

طابع نهج خطة الجهاز المركزي للإحصاء
للتنمية الاقتصادية والإحصاء

الجهاز المركزي للإحصاء العامة والإحصاء
مدينة نصر - شى صلاح سالم - القاهرة - مصر
تليفون: 24023031 (+202) - صندوق بريد: 2086 - فاكس: 24024099 (+202)
www.capmas.gov.eg : الموقع الإلكتروني
pres_capmas@capmas.gov.eg : البريد الإلكتروني



جمهورية مصر العربية
الجهاز المركزي للإحصاء العامة والإحصاء

بحث الدخل والإنفاق والإستهلاك لعام ٢٠١٥

Income, Expenditure & Consumption Survey 2015



Volume 111

Patterns of Household Expenditure
According to Socio-Economic
Characteristics of Households

المجلد الثالث

أنماط الإنفاق الكلى طبقا للخصائص
الاجتماعية والاقتصادية للأسر المعيشية



September 2016

سبتمبر ٢٠١٦



جمهورية مصر العربية
الجهاز المركزى للتعبئة العامة والإحصاء

بحث الدخل والإنفاق والإستهلاك لعام ٢٠١٥

Income, Expenditure & Consumption Survey 2015

سبتمبر ٢٠١٥
september 2015

عند إستخدام إحصاءاتنا
يرجى الإشارة إلى الجهاز المركزى للتعبئة العامة والإحصاء
كمصدر للبيانات

Volume 111

Patterns of Household Expenditure
According to Socio-Economic
Characterisitics of Households

المجلد الثالث

أنماط الإنفاق الكلى طبقا للخصائص
الإجتماعية والإقتصادية للأسر المعيشية

تقديم

يهتم الجهاز المركزى للتعبئة العامة والإحصاء بإعداد الأبحاث الإحصائية التى تعكس صورة واقعية لحياة المواطن المصرى من كافة الأبعاد الديموجرافية والاجتماعية والاقتصادية.

يقوم الجهاز بتنفيذ بحث الدخل والإنفاق والاستهلاك الذى يعد من أهم الأبحاث الأسرية التى تجريها الأجهزة الإحصائية فى مختلف دول العالم لما يوفره من بيانات تفصيلية تساعد فى التعرف على الأنماط الاستهلاكية للمجتمع والتغيرات التى تطرأ على تلك الأنماط نتيجة للتغيرات الاجتماعية والاقتصادية التى تحدث من فترة إلى أخرى، كما يوفر الأوزان اللازمة لتركيب الأرقام القياسية لأسعار المستهلكين والتى تعد مؤشراً هاماً لقياس التضخم وكذلك يوفر البيانات التى تمكن من قياس مستويات المعيشة وتحديد خطوط الفقر التى يعتمد عليها متخذي القرار في وضع برامج الحماية الاجتماعية.

تم إجراء أول بحث شمل جميع محافظات الجمهورية عام ١٩٥٨/١٩٥٩ تلاه العديد من الأبحاث بدورية منتظمة كل خمس سنوات، وبعد البحث الحالى ٢٠١٥ الثانى عشر فى سلسلة تلك الأبحاث. واعتباراً من عام ٢٠٠٨/٢٠٠٩ عدلت الدورية لتصبح كل سنتين بدلاً من خمس سنوات بهدف رصد التغيرات السريعة فى مستوى معيشة الأسرة المصرية.

تم جمع البيانات بهذا البحث الكترونياً بواسطة أجهزة حواسيب محمولة (لاب توب) لأول مرة... وترتب على ذلك اختيار عدد كبير من الباحثات الجدد من الشباب الذين تم اختيارهم وتدريبهم من كافة المحافظات.

ويسر الجهاز المركزى للتعبئة العامة والإحصاء أن يقدم نتائج هذا البحث ليستفيد منها الباحثون والمخططون وصانعو القرارات في رسم السياسات وإجراء الدراسات والأبحاث اللازمة للتنمية في كافة المجالات أملاً أن يحقق البحث الهدف المرجو منه .

والجهاز يرحب بالآراء والاقتراحات والنقد البناء لتطوير البحث مستقبلاً.

والله ولي التوفيق،،،

لواء / أبو بكر الجندي

رئيس الجهاز المركزى للتعبئة العامة والإحصاء

الفهرس
Table of Contents

رقم الجدول	المحتوى	صفحة Page	Contents	No. of Table
	دليل النشاط الإقتصادي.	I	-Economic Activity Classification	
	مؤشرات عامة.	1	-General Indicators	
	الباب الأول : التوزيع النسبي لأسر العينة طبقا لفئات الإنفاق السنوي :		Section 1 : Percentage Distribution of Households by Groups of Annual H.H. Expenditure :	
	- التوزيع النسبي لأسر العينة طبقا لفئات الإنفاق السنوي للأسرة وفقا للآتي :		-Percentage Distribution of Households by Groups of Annual H.H. Expenditure, as following :	
	- وفقا لنوع المسكن :		-According to Housing Type :	
١-١	جملة الجمهورية.	9	Total Egypt	1-1
٢-١	حضر الجمهورية.	10	Urban Egypt	1-2
٣-١	ريف الجمهورية.	11	Rural Egypt	1-3
	- وفقا لعدد الغرف بالمسكن :		-According to Number of Rooms :	
٤-١	جملة الجمهورية.	12	Total Egypt	1-4
٥-١	حضر الجمهورية.	13	Urban Egypt	1-5
٦-١	ريف الجمهورية.	14	Rural Egypt	1-6
	- وفقا لمتوسط عدد الأفراد بالغرفة :		-According to Average No. of Persons Per Room :	
٧-١	جملة الجمهورية.	15	Total Egypt	1-7
٨-١	حضر الجمهورية.	16	Urban Egypt	1-8
٩-١	ريف الجمهورية.	17	Rural Egypt	1-9
	- وفقا لحجم الأسرة :		- According to Household Size :	
١٠-١	جملة الجمهورية.	18	Total Egypt	1-10
١١-١	حضر الجمهورية.	19	Urban Egypt	1-11
١٢-١	ريف الجمهورية.	20	Rural Egypt	1-12
	- وفقا لفئات السن لرب الأسرة :		- According to Age Groups of H.H. Head :	
١٣-١	جملة الجمهورية.	21	Total Egypt	1-13
١٤-١	حضر الجمهورية.	22	Urban Egypt	1-14
١٥-١	ريف الجمهورية.	23	Rural Egypt	1-15
١٦-١	- وفقا لفئات السن لرب الأسرة والنوع. جملة الجمهورية.	24	- According to Age Groups of H.H. Head and Sex - Total Egypt .	1-16

تابع / الفهرس
Cont. Table of Contents

رقم الجدول	المحتويات	صفحة Page	Contents	No. of Table
	- وفقا للحالة الزوجية لرب الأسرة :		-According to Marital Status of H.H. Head:	
١٧-١	جملة الجمهورية .	26	Total Egypt	1-17
١٨-١	حضر الجمهورية .	27	Urban Egypt	1-18
١٩-١	ريف الجمهورية .	28	Rural Egypt	1-19
٢٠-١	- وفقا للحالة الزوجية لرب الأسرة والنوع - جملة الجمهورية .	29	-According to Marital Status of H.H. Head and Sex – Total Egypt .	1-20
	- وفقا للحالة التعليمية لرب الأسرة :		-According to Educational Status of H.H. Head :	
٢١-١	جملة الجمهورية .	31	Total Egypt	1-21
٢٢-١	حضر الجمهورية .	32	Urban Egypt	1-22
٢٣-١	ريف الجمهورية .	33	Rural Egypt	1-23
٢٤-١	- وفقا للحالة التعليمية لرب الأسرة والنوع - جملة الجمهورية .	34	-According to Educational Status of H.H. Head and Sex – Total Egypt .	1-24
	- وفقا للحالة العملية لرب الأسرة :		-According to Employment Status of H.H. Head :	
٢٥-١	جملة الجمهورية .	36	Total Egypt	1-25
٢٦-١	حضر الجمهورية .	37	Urban Egypt	1-26
٢٧-١	ريف الجمهورية .	38	Rural Egypt	1-27
٢٨-١	- وفقا للحالة العملية لرب الأسرة والنوع - جملة الجمهورية .	39	-According to Employment Status of H.H. Head and Sex – Total Egypt .	1-28
	- وفقا للمهنة الرئيسية لرب الأسرة :		-According to Main Occupation of H.H. Head:	
٢٩-١	جملة الجمهورية .	41	Total Egypt	1-29
٣٠-١	حضر الجمهورية .	42	Urban Egypt	1-30
٣١-١	ريف الجمهورية .	43	Rural Egypt	1-31
٣٢-١	- وفقا للمهنة الرئيسية لرب الأسرة والنوع - جملة الجمهورية .	44	-According to Main Occupation of H.H. Head and Sex – Total Egypt .	1-32
	- وفقا للنشاط الإقتصادي الرئيسي لرب الأسرة:		-According to Main Economic Activity of H.H. Head:	
٣٣-١	جملة الجمهورية .	46	Total Egypt	1-33
٣٤-١	حضر الجمهورية .	47	Urban Egypt	1-34
٣٥-١	ريف الجمهورية .	48	Rural Egypt	1-35
٣٦-١	- وفقا للنشاط الإقتصادي الرئيسي لرب الأسرة والنوع - جملة الجمهورية .	49	-According to Main Economic Activity of H.H. Head and Sex – Total Egypt .	1-36

تابع / الفهرس
Cont. Table of Contents

رقم الجدول	المحتويات	صفحة Page	Contents	No. of Table
٣٧-١	– وفقا للقطاع الرئيسي لرب الأسرة : جملة الجمهورية .	51	–According to Main Sector of H.H. Head: Total Egypt	1-37
٣٨-١	حضر الجمهورية .	52	Urban Egypt	1-38
٣٩-١	ريف الجمهورية .	53	Rural Egypt	1-39
٤٠-١	– وفقا للقطاع الرئيسي لرب الأسرة والنوع- جملة الجمهورية .	54	–According to Main Sector of H.H. Head and Sex – Total Egypt .	1-40
	– التوزيع النسبي لأفراد العينة طبقاً لفئات نصيب الفرد من الإنفاق السنوي للأسرة وفقاً للآتي :		–Percentage Distribution of H.H. Members by Groups of Per Capita Annual Expenditure as following :	
٤١-١	– وفقاً لفئات السن للفرد: جملة الجمهورية .	56	–According to Age Groups : Total Egypt	1-41
٤٢-١	حضر الجمهورية .	57	Urban Egypt	1-42
٤٣-١	ريف الجمهورية .	58	Rural Egypt	1-43
٤٤-١	– وفقاً لفئات السن للفرد والنوع- جملة الجمهورية .	59	–According to Age Groups and Sex - Total Egypt .	1-44
	الباب الثاني : التوزيع النسبي لأسر العينة طبقاً لمجموعات الإنفاق الرئيسية والفرعية :		Section 2 : Percentage Distribution of Households by Main & Sub- Groups of Expenditure	
	– التوزيع النسبي للإنفاق السنوي للأسرة طبقاً لمجموعات الإنفاق الرئيسية والفرعية وفقاً للآتي :		–Percentage Distribution of Annual Household Expenditure, by Main and Sub-Groups of Expenditure, as following :	
١-٢	– وفقاً لنوع السكن: جملة الجمهورية .	62	–According to Housing Type : Total Egypt	2-1
٢-٢	حضر الجمهورية .	65	Urban Egypt	2-2
٣-٢	ريف الجمهورية .	68	Rural Egypt	2-3
٤-٢	– وفقاً لعدد الغرف بالسكن: جملة الجمهورية .	71	–According to Number of Rooms : Total Egypt	2-4
٥-٢	حضر الجمهورية .	74	Urban Egypt	2-5
٦-٢	ريف الجمهورية .	77	Rural Egypt	2-6
٧-٢	– وفقاً لمتوسط عدد الأفراد بالغرفة: جملة الجمهورية .	80	–According to Average No. of Persons Per Room : Total Egypt	2-7
٨-٢	حضر الجمهورية .	83	Urban Egypt	2-8
٩-٢	ريف الجمهورية .	86	Rural Egypt	2-9

تابع / الفهرس
Cont. Table of Contents

رقم الجدول	المحتويات	صفحة Page	Contents	No. of Table
١٠-٢	وفقا لحجم الأسرة: جملة الجمهورية.	89	-According to Household Size : Total Egypt	2-10
١١-٢	حضر الجمهورية.	92	Urban Egypt	2-11
١٢-٢	ريف الجمهورية.	95	Rural Egypt	2-12
١٣-٢	وفقا لفئات السن لرب الأسرة: جملة الجمهورية.	98	-According to Age Groups of H.H. Head : Total Egypt	2-13
١٤-٢	حضر الجمهورية.	101	Urban Egypt	2-14
١٥-٢	ريف الجمهورية.	104	Rural Egypt	2-15
١٦-٢	وفقا لفئات السن لرب الأسرة والنوع - جملة الجمهورية .	107	-According to Age Groups of H.H. Head and Sex – Total Egypt .	2-16
١٧-٢	وفقا للحالة الزوجية لرب الأسرة: جملة الجمهورية.	113	-According to Marital Status of H.H. Head : Total Egypt	2-17
١٨-٢	حضر الجمهورية.	116	Urban Egypt	2-18
١٩-٢	ريف الجمهورية.	119	Rural Egypt	2-19
٢٠-٢	وفقا للحالة الزوجية لرب الأسرة والنوع - جملة الجمهورية .	122	-According to Marital Status of H.H. Head and Sex – Total Egypt .	2-20
٢١-٢	وفقا للحالة التعليمية لرب الأسرة: جملة الجمهورية.	128	-According to Educational Status of H.H. Head : Total Egypt	2-21
٢٢-٢	حضر الجمهورية.	131	Urban Egypt	2-22
٢٣-٢	ريف الجمهورية.	134	Rural Egypt	2-23
٢٤-٢	وفقا للحالة التعليمية لرب الأسرة والنوع - جملة الجمهورية .	137	-According to Educational Status of H.H. Head and Sex – Total Egypt .	2-24
	-التوزيع النسبي لأفراد العينة طبقاً لفئات نصيب الفرد من الإنفاق السنوي للأسرة وفقاً للآتي :		-Percentage Distribution of H.H. Members by Groups of Per Capita Annual Expenditure as following :	
٢٥-٢	وفقا للحالة التعليمية للفرد: جملة الجمهورية.	143	-According to Educational Status : Total Egypt	2-25
٢٦-٢	حضر الجمهورية.	144	Urban Egypt	2-26
٢٧-٢	ريف الجمهورية.	145	Rural Egypt	2-27
٢٨-٢	وفقا للحالة التعليمية للفرد والنوع - جملة الجمهورية .	146	-According to Educational Status and Sex - Total Egypt .	2-28

تابع / الفهرس
Cont. Table of Contents

رقم الجدول	المحتويات	صفحة Page	Contents	No. of Table
	– التوزيع النسبي للإنفاق السنوي للأسرة طبقاً لمجموعات الإنفاق الرئيسية والفرعية وفقاً للآتى :		–Percentage Distribution of Annual Household Expenditure, by Main and Sub-Groups of Expenditure, as following :	
٢٩-٢	– وفقاً للحالة العملية لرب الأسرة : جملة الجمهورية .	148	–According to Employment Status of H.H. Head : Total Egypt	2-29
٣٠-٢	حضر الجمهورية .	151	Urban Egypt	2-30
٣١-٢	ريف الجمهورية .	154	Rural Egypt	2-31
٣٢-٢	– وفقاً للحالة العملية لرب الأسرة والنوع - جملة الجمهورية .	157	–According to Employment Status of H.H. Head and Sex - Total Egypt .	2-32
	– التوزيع النسبي لأفراد العينة طبقاً لفئات نصيب الفرد من الإنفاق السنوي للأسرة وفقاً للآتى :		–Percentage Distribution of H.H. Members by Groups of Per Capita Annual Expenditure, as following :	
٣٣-٢	– وفقاً للحالة العملية للفرد : جملة الجمهورية .	163	–According to Employment Status : Total Egypt	2-33
٣٤-٢	حضر الجمهورية .	164	Urban Egypt	2-34
٣٥-٢	ريف الجمهورية .	165	Rural Egypt	2-35
٣٦-٢	– وفقاً للحالة العملية للفرد والنوع - جملة الجمهورية .	166	–According to Employment Status and Sex - Total Egypt .	2-36
	– التوزيع النسبي للإنفاق السنوي للأسرة طبقاً لمجموعات الإنفاق الرئيسية والفرعية وفقاً للآتى :		–Percentage Distribution of Annual Household Expenditure, by Main and Sub-Groups of Expenditure, as following :	
٣٧-٢	– وفقاً للمهنة الرئيسية لرب الأسرة : جملة الجمهورية .	168	–According to Main Occupation of H.H. Head : Total Egypt	2-37
٣٨-٢	حضر الجمهورية .	171	Urban Egypt	2-38
٣٩-٢	ريف الجمهورية .	174	Rural Egypt	2-39
٤٠-٢	– وفقاً للمهنة الرئيسية لرب الأسرة والنوع - جملة الجمهورية .	177	–According to Main Occupation of H.H. Head and Sex Total Egypt .	2-40
	– التوزيع النسبي لأفراد العينة طبقاً لفئات نصيب الفرد من الإنفاق السنوي للأسرة وفقاً للآتى :		–Percentage Distribution of H.H. Members by Groups of Per Capita Annual Expenditure, as following :	
٤١-٢	– وفقاً للمهنة الرئيسية : جملة الجمهورية .	183	–According to Main Occupation : Total Egypt	2-41
٤٢-٢	حضر الجمهورية .	184	Urban Egypt	2-42
٤٣-٢	ريف الجمهورية .	185	Rural Egypt	2-43
٤٤-٢	– وفقاً للمهنة الرئيسية للفرد والنوع - جملة الجمهورية .	186	–According to Main Occupation and Sex – Total Egypt .	2-44

تابع / الفهرس
Cont. Table of Contents

رقم الجدول	المحتويات	صفحة Page	Contents	No. of Table
	التوزيع النسبي للإنفاق السنوي للأسرة طبقاً لمجموعات الإنفاق الرئيسية والفرعية وفقاً للآتى :		-Percentage Distribution of Annual Household Expenditure, by Main and Sub-Groups of Expenditure, as following :	
٤٥-٢	– وفقاً للنشاط الإقتصادي الرئيسي لرب الأسرة : جملة الجمهورية .	188	–According to Main Economic Activity of H.H. Head : Total Egypt	2-45
٤٦-٢	حضر الجمهورية .	191	Urban Egypt	2-46
٤٧-٢	ريف الجمهورية .	194	Rural Egypt	2-47
٤٨-٢	– وفقاً للنشاط الإقتصادي الرئيسي لرب الأسرة والنوع - جملة الجمهورية .	197	–According to Main Economic Activity of H.H. Head and Sex- Total Egypt .	2-48
٤٩-٢	– وفقاً للقطاع الرئيسي لرب الأسرة : جملة الجمهورية .	203	–According to Main Sector of H.H. Head: Total Egypt	2-49
٥٠-٢	حضر الجمهورية .	206	Urban Egypt	2-50
٥١-٢	ريف الجمهورية .	209	Rural Egypt	2-51
٥٢-٢	– وفقاً للقطاع الرئيسي لرب الأسرة والنوع - جملة الجمهورية .	212	–According to Main Sector of H.H. Head and Sex – Total Egypt .	2-52
	الباب الثالث : التوزيع النسبي للإنفاق السنوي علي التعليم (للأسر التي لديها أفراد ملتحقين بالتعليم حالياً) طبقاً لبنود الإنفاق :		Section 3 : Percentage Distribution of Annual Expenditure on Education (for Households Having Currently Enrolled Individuals in Education) by Expenditure Items	
	– التوزيع النسبي للإنفاق السنوي علي التعليم (للأسر التي لديها أفراد ملتحقين بالتعليم حالياً) طبقاً لبنود الانفاق وفقاً للآتى :		–Percentage Distribution of Annual Expenditure on Education (for Households Having Currently Enrolled Individuals in Education) by Expenditure Items, as following :	
١-٣	– وفقاً لعدد الغرف بالسكن: جملة الجمهورية .	219	–According to Number of Rooms : Total Egypt	3-1
٢-٣	حضر الجمهورية .	220	Urban Egypt	3-2
٣-٣	ريف الجمهورية .	221	Rural Egypt	3-3
٤-٣	– وفقاً لفئات الإنفاق السنوي للأسرة : جملة الجمهورية .	222	–According to Groups of Annual H.H. Expenditure : Total Egypt	3-4
٥-٣	حضر الجمهورية .	223	Urban Egypt	3-5
٦-٣	ريف الجمهورية .	224	Rural Egypt	3-6

تابع / الفهرس
Cont. Table of Contents

رقم الجدول	المحتويات	صفحة Page	Contents	No. of Table
٧-٣	– وفقا لحجم الأسرة : جملة الجمهورية .	225	–According to Household Size : Total Egypt	3-7
٨-٣	حضر الجمهورية .	226	Urban Egypt	3-8
٩-٣	ريف الجمهورية .	227	Rural Egypt	3-9
١٠-٣	– وفقا لفئات السن لرب الأسرة : جملة الجمهورية .	228	–According to Age Groups of H.H. Head : Total Egypt	3-10
١١-٣	حضر الجمهورية .	229	Urban Egypt	3-11
١٢-٣	ريف الجمهورية .	230	Rural Egypt	3-12
١٣-٣	– وفقا لفئات السن لرب الأسرة والنوع - جملة الجمهورية .	231	–According to Age Groups of H.H. Head and Sex - Total Egypt .	3-13
١٤-٣	– وفقا للحالة الزوجية لرب الأسرة : جملة الجمهورية .	233	–According to Marital Status of H.H. Head : Total Egypt	3-14
١٥-٣	حضر الجمهورية .	234	Urban Egypt	3-15
١٦-٣	ريف الجمهورية .	235	Rural Egypt	3-16
١٧-٣	– وفقا للحالة الزوجية لرب الأسرة والنوع - جملة الجمهورية .	236	–According to Marital Status of H.H. Head and Sex – Total Egypt .	3-17
١٨-٣	– وفقا للحالة التعليمية لرب الأسرة : جملة الجمهورية .	238	–According to Educational Status of H.H. Head : Total Egypt	3-18
١٩-٣	حضر الجمهورية .	239	Urban Egypt	3-19
٢٠-٣	ريف الجمهورية .	240	Rural Egypt	3-20
٢١-٣	– وفقا للحالة التعليمية لرب الأسرة والنوع - جملة الجمهورية .	241	– According to Educational Status of H.H. Head and Sex – Total Egypt .	3-21
٢٢-٣	– وفقا للحالة العملية لرب الأسرة : جملة الجمهورية .	243	–According to Employment Status of H.H. Head : Total Egypt	3-22
٢٣-٣	حضر الجمهورية .	244	Urban Egypt	3-23
٢٤-٣	ريف الجمهورية .	245	Rural Egypt	3-24
٢٥-٣	– وفقا للحالة العملية لرب الأسرة والنوع - جملة الجمهورية .	246	–According to Employment Status of H.H. Head and Sex – Total Egypt .	3-25
٢٦-٣	– وفقا للمهنة الرئيسية لرب الأسرة : جملة الجمهورية .	248	– According to Main Occupation of H.H. Head : Total Egypt	3-26
٢٧-٣	حضر الجمهورية .	249	Urban Egypt	3-27
٢٨-٣	ريف الجمهورية .	250	Rural Egypt	3-28
٢٩-٣	– وفقا للمهنة الرئيسية لرب الأسرة والنوع - جملة الجمهورية .	251	– According to Main Occupation of H.H. Head and Sex – Total Egypt .	3-29

تابع / الفهرس
Cont. Table of Contents

رقم الجدول	المحتويات	صفحة Page	Contents	No. of Table
٣٠-٣	– وفقا للنشاط الإقتصادي الرئيسي لرب الأسرة: جملة الجمهورية.	253	– According to Main Economic Activity of H.H. Head : Total Egypt	3-30
٣١-٣	حضر الجمهورية.	254	Urban Egypt	3-31
٣٢-٣	ريف الجمهورية.	255	Rural Egypt	3-32
٣٣-٣	– وفقا للنشاط الإقتصادي الرئيسي لرب الأسرة والنوع - جملة الجمهورية.	256	– According to Main Economic Activity of H.H. Head and Sex - Total Egypt -	3-33
٣٤-٣	– وفقا للقطاع الرئيسي لرب الأسرة: جملة الجمهورية.	258	–According to Main Sector of H.H. Head : Total Egypt	3-34
٣٥-٣	حضر الجمهورية.	259	Urban Egypt	3-35
٣٦-٣	ريف الجمهورية.	260	Rural Egypt	3-36
٣٧-٣	– وفقا للقطاع الرئيسي لرب الأسرة والنوع - جملة الجمهورية .	261	–According to Main Sector of H.H. Head and Sex – Total Egypt	3-37
٣٨-٣	– وفقا لمحل الإقامة - جملة الجمهورية .	263	–According to Place of Residence – Total Egypt	3-38

دليل النشاط الإقتصادي
Economic Activity Classification

Section	Economic Activity	النشاط الإقتصادي	الفئات الجدولية
A	Agriculture, Forestry and Fishing	الزراعة واستغلال الغابات وقطع الأشجار وصيد الأسماك	أ
B	Mining and Quarrying	التعدين واستغلال المحاجر	ب
C	Manufacturing	الصناعات التحويلية	ج
D	Electricity, Gas, Steam and Air Conditioning Supply	إمدادات الكهرباء والغاز والبخار وإمدادات تكييف الهواء	د
E	Water Supply, Sewerage, Waste Management and Remediation Activities	أنشطة الإمداد المائي وشبكات الصرف الصحي وإدارة ومعالجة النفايات	هـ
F	Construction	التشييد والبناء	و
G	Wholesale and Retail Trade, Repair of Motor Vehicles and Motorcycles	تجارة الجملة والتجزئة والإصلاح للمركبات ذات المحركات والدراجات النارية	ز
H	Transportation and Storage	النقل والتخزين	ح
I	Accommodation and Food Service Activities	أنشطة خدمات الغذاء والإقامة	ط
J	Information and Communication	أنشطة المعلومات والاتصالات	ى
K	Financial and Insurance Activities	أنشطة الوساطة المالية والتأمين	ك
L	Real Estate Activities	أنشطة العقارات والتأجير	ل
M	Professional, Scientific and Technical Activities	الأنشطة العلمية والتقنية المتخصصة	م
N	Administrative and Support Service Activities	الأنشطة الإدارية وخدمات الدعم	ن
O	Public Administration and Defence; Compulsory Social Security	أنشطة الإدارة العامة والدفاع والضمان الإجتماعي الإجباري	س
P	Education	التعليم	ع
Q	Human Health and Social Work Activities	الصحة وأنشطة العمل الإجتماعي	ف
R	Arts, Entertainment and Recreation	الفنون والإبداع والتسلية	ص
S	Other Service Activities	أنشطة الخدمات الأخرى	ق
T	Activities of Households as Employers; Undifferentiated Goods and Services	خدمات أفراد الخدمة المنزلية الخاصة للأسر	ر
U	Activities of Extraterritorial Organizations and Bodies	أنشطة المنظمات والهيئات الدولية والإقليمية والسفارات والقنصليات الأجنبية	ش
N/A	N/A	أفراد لا ينطبق عليهم بيان النشاط الإقتصادي	لا ينطبق

مؤشرات عامة

General Indicators

التوزيع النسبي لأسر العينة طبقاً لفئات الإنفاق السنوي للأسرة ، وفقاً لمحل الإقامة (حضر / ريف)

Percentage Distribution of Households by Groups of Annual H.H. Expenditure, According to Place of Residence (Urban / Rural)

Groups of Annual H.H. Expenditure	Place of Residence محل الإقامة			فئات الإنفاق السنوي للأسرة
	جملة Total	ريف Rural	حضر Urban	
< 10.000	2.2	2.6	1.6	١٠.٠٠٠ >
10.000-	1.6	1.7	1.3	-١٠.٠٠٠
12.000-	2.1	2.5	1.7	-١٢.٠٠٠
14.000-	3.0	3.4	2.5	-١٤.٠٠٠
16.000-	3.6	4.3	2.9	-١٦.٠٠٠
18.000-	4.5	5.5	3.4	-١٨.٠٠٠
20.000-	5.4	6.3	4.4	-٢٠.٠٠٠
22.000-	6.5	8.0	4.6	-٢٢.٠٠٠
24.000-	6.6	7.6	5.4	-٢٤.٠٠٠
26.000-	6.6	7.1	6.0	-٢٦.٠٠٠
28.000-	6.6	6.9	6.2	-٢٨.٠٠٠
30.000-	13.9	14.5	13.1	-٣٠.٠٠٠
35.000-	10.0	9.5	10.5	-٣٥.٠٠٠
40.000-	6.9	6.1	7.8	-٤٠.٠٠٠
45.000-	5.0	4.3	5.8	-٤٥.٠٠٠
50.000-	3.4	2.4	4.6	-٥٠.٠٠٠
55.000-	2.5	1.9	3.2	-٥٥.٠٠٠
60.000-	3.3	2.2	4.6	-٦٠.٠٠٠
70.000-	3.7	2.1	5.7	-٧٠.٠٠٠
100.000+	2.8	1.1	4.9	+١٠٠.٠٠٠
Total	100	100	100	الإجمالي
No. of H.H.	23976	13009	10967	عدد الأسر
No. of H.H. Members	102263	58323	43940	عدد الأفراد

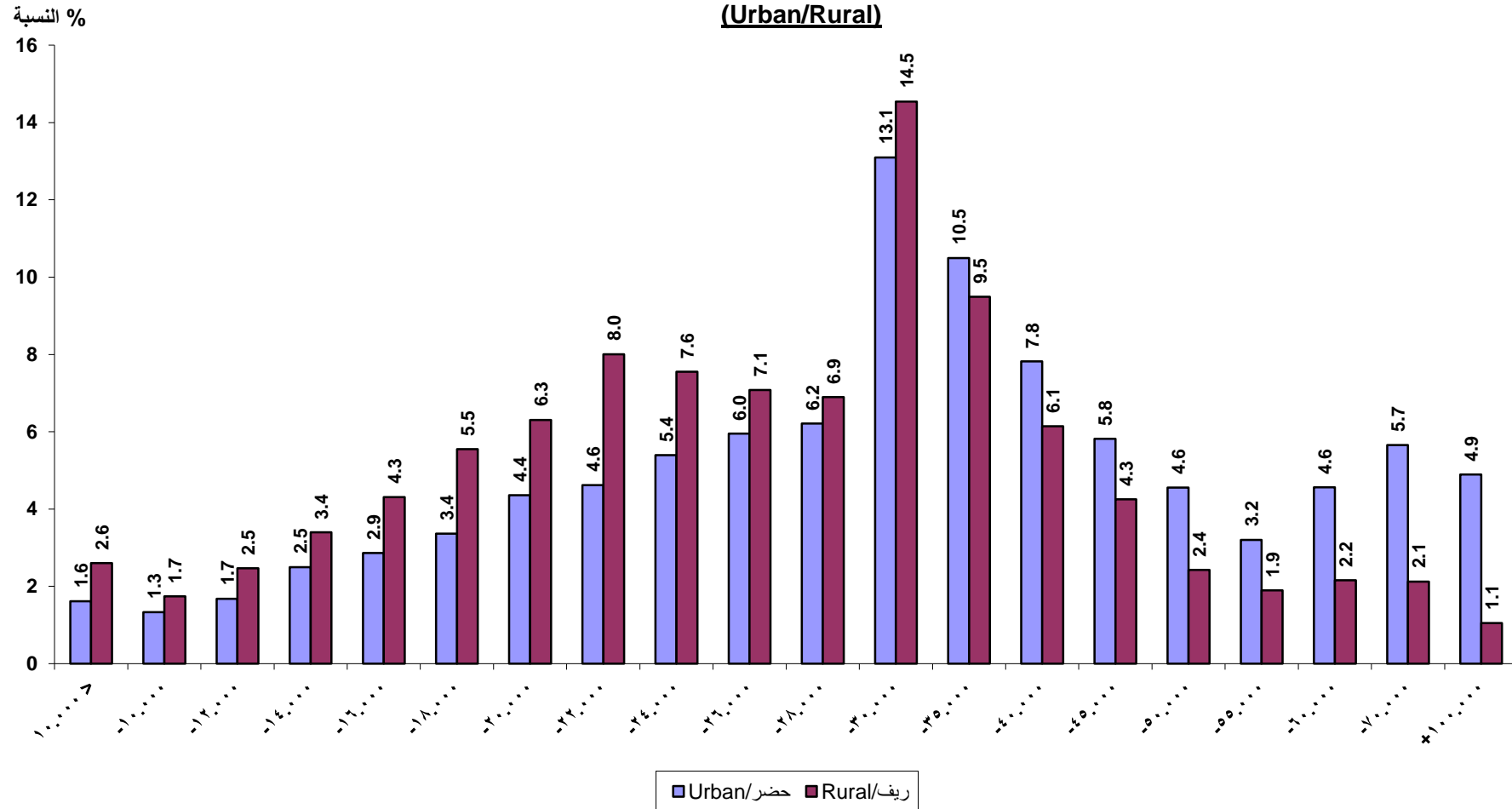
التوزيع النسبي للإنفاق السنوي علي التعليم (للأسر التي لديها أفراد ملتحقين بالتعليم حاليا) طبقا لبنود الإنفاق علي التعليم ، وفقا لمحل الإقامة (حضر / ريف)

Percentage Distribution of Annual Expenditure on Education (for Households Having Currently Enrolled Individuals in Education) by Expenditure Items, According to Place of Residence (Urban / Rural)

Expenditure Items	محل الإقامة Place of Residence			بنود الانفاق
	جملة Total	ريف Rural	حضر Urban	
Tuition and School Fees	31.9	20.0	38.4	مصروفات ورسوم دراسية
Tutoring/Private Lessons	39.4	43.9	36.9	دروس خصوصية ومجموعات تقوية
Uniforms/Bags	6.0	8.7	4.6	ملابس وشنط مدرسية
Textbooks and Stationery	11.3	14.1	9.8	كتب مدرسية وأدوات كتابية
School Transportation	9.8	11.4	8.9	مصاريف إنتقالات
Other Education Expenses	1.6	1.9	1.4	مصاريف تعليمية أخرى
Total	100	100	100	الإجمالي
No. of H.H.	15757	8930	6826	عدد الأسر
No. of H.H. Members	80027	46853	33174	عدد الأفراد

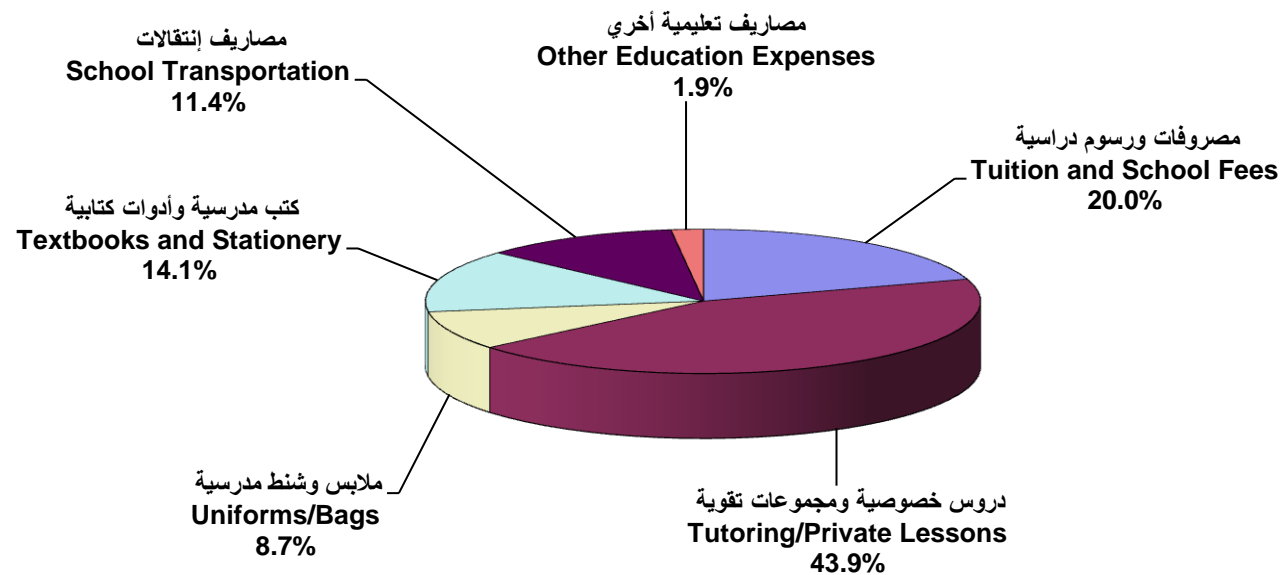
التوزيع النسبي لأسر العينة طبقا لفئات الإنفاق السنوي للأسرة، وفقا لمحل الإقامة (حضر/ريف)

Percentage Distribution of Households by Groups of Annual H.H Expenditure, According to place of Residence (Urban/Rural)



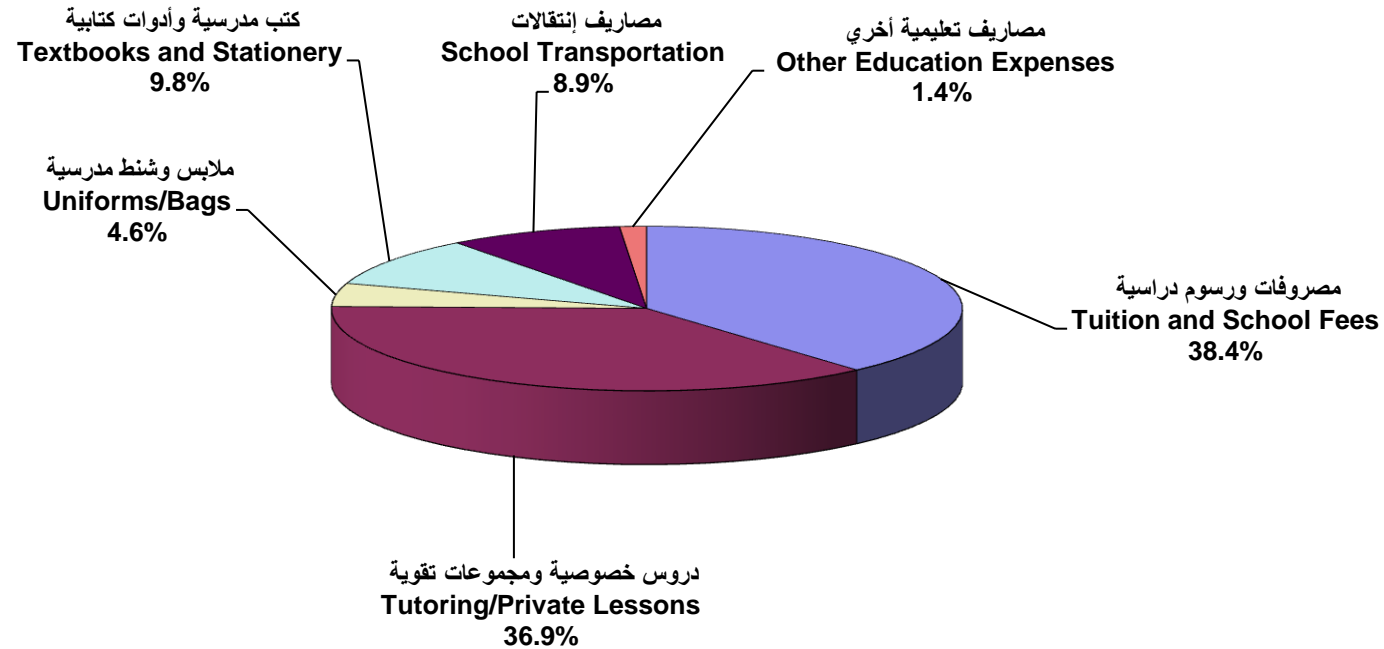
التوزيع النسبي للإنفاق السنوي على التعليم (للأسر التي لديها أفراد ملتحقين بالتعليم حالياً) طبقاً لبنود الإنفاق على التعليم، وفقاً لمحل الإقامة - ريف الجمهورية

Percentage Distribution of Annual Expenditure on Education (for Households Having Currently Enrolled Individuals in Education) by Expenditure Items, According to Place of Residence - Rural Egypt



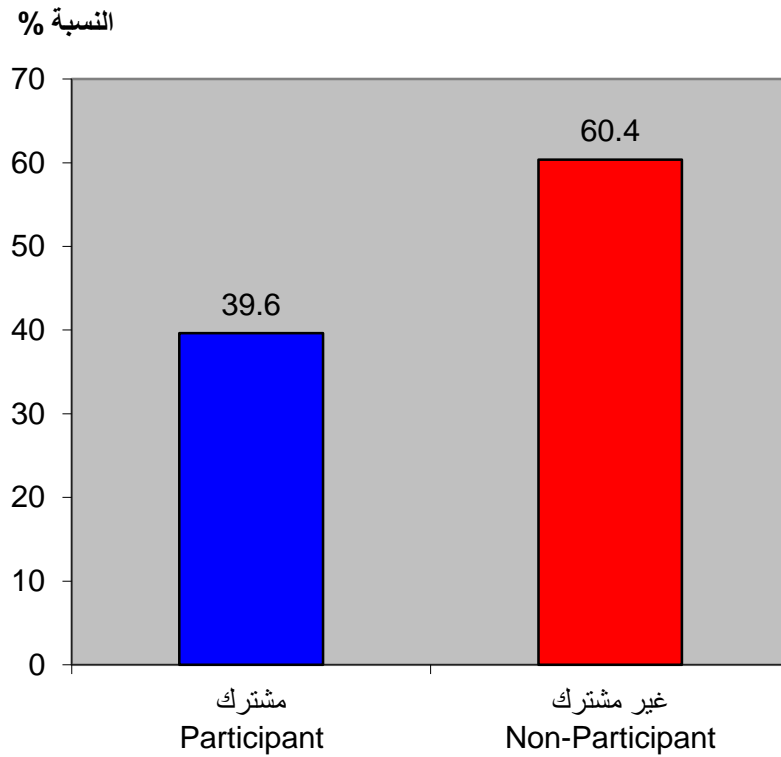
التوزيع النسبي للإنفاق السنوي على التعليم (للأسر التي لديها أفراد ملتحقين بالتعليم حاليا) طبقا لبنود الإنفاق على التعليم، وفقا لمحل الإقامة - حضر الجمهورية

Percentage Distribution of Annual Expenditure on Education (for Housholds Having Currently Enrolled Individuals in Education) by Expenditure Items, According to Place of Residence - Urban Egypt



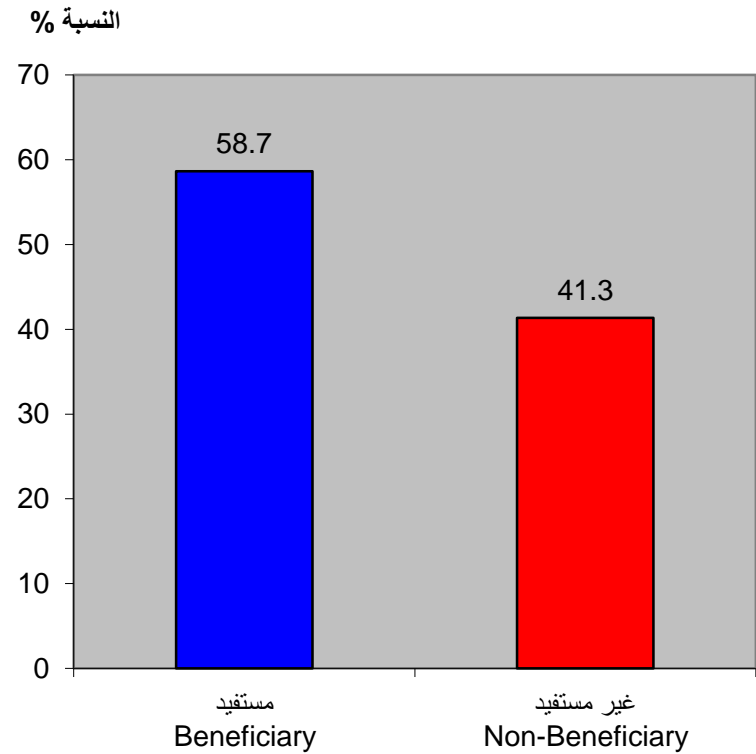
التوزيع النسبي لرؤساء الأسر
طبقا للإشتراك في التأمين الصحي

The Percentage distribution of households
heads according to their participation in health
insurance system



التوزيع النسبي لرؤساء الأسر
طبقا للإشتراك أو الإستفادة من التأمينات والمعاشات

The Percentage distribution of households heads
according to their participation or benefits gained
from pensions and social security system



الباب الأول : التوزيع النسبي لأسر العينة طبقا لفئات الإنفاق السنوي

**Section 1: Percentage Distribution of Households
by Groups of Annual H.H. Expenditure**

جدول ١-١: التوزيع النسبي لأسر العينة طبقاً لفئات الإنفاق السنوي للأسرة ، وفقاً لنوع المسكن - جملة الجمهورية

Table 1-1: Percentage Distribution of Households by Groups of Annual H.H. Expenditure, According to Housing Type - Total Egypt

Groups of Annual H.H. Expenditure	نوع المسكن Housing Type								فئات الإنفاق السنوي للأسرة
	الإجمالي Total	مسكن جوازي Other	غرفة مستقلة أو أكثر Separate room or more	غرفة أو أكثر في وحدة سكنية Room or more in a Dwelling	منزل ريفي Rural house	فيلا Villa	أكثر من شقة More than one Apartment	شقة Apartment	
< 10.000	2.2	80.5	21.9	13.4	3.9	0.0	0.7	1.0	١٠.٠٠٠ >
10.000-	1.6	0.0	7.8	4.7	2.6	0.0	0.0	1.1	-١٠.٠٠٠
12.000-	2.1	0.0	10.6	7.9	3.3	0.0	0.2	1.5	-١٢.٠٠٠
14.000-	3.0	0.0	8.7	8.0	4.5	0.0	0.3	2.4	-١٤.٠٠٠
16.000-	3.6	19.5	8.2	8.9	4.9	0.8	1.5	3.1	-١٦.٠٠٠
18.000-	4.5	0.0	6.3	8.8	6.5	0.0	2.7	4.0	-١٨.٠٠٠
20.000-	5.4	0.0	6.9	9.0	8.3	0.8	2.5	4.8	-٢٠.٠٠٠
22.000-	6.5	0.0	4.5	8.0	9.2	0.0	3.6	6.0	-٢٢.٠٠٠
24.000-	6.6	0.0	3.4	8.4	7.4	0.0	3.3	6.5	-٢٤.٠٠٠
26.000-	6.6	0.0	5.7	5.1	7.1	0.6	3.7	6.6	-٢٦.٠٠٠
28.000-	6.6	0.0	4.0	4.0	6.3	4.1	4.3	6.9	-٢٨.٠٠٠
30.000-	13.9	0.0	7.6	6.4	13.5	14.1	10.3	14.5	-٣٠.٠٠٠
35.000-	10.0	0.0	2.5	2.7	8.1	10.6	10.4	10.7	-٣٥.٠٠٠
40.000-	6.9	0.0	0.3	1.7	5.2	9.6	7.5	7.6	-٤٠.٠٠٠
45.000-	5.0	0.0	0.1	1.4	3.3	0.7	6.7	5.5	-٤٥.٠٠٠
50.000-	3.4	0.0	0.0	0.7	1.5	8.9	9.5	3.8	-٥٠.٠٠٠
55.000-	2.5	0.0	0.6	0.1	1.3	1.3	4.7	2.8	-٥٥.٠٠٠
60.000-	3.3	0.0	0.0	0.6	1.5	7.2	6.9	3.7	-٦٠.٠٠٠
70.000-	3.7	0.0	0.5	0.2	1.1	17.8	9.1	4.3	-٧٠.٠٠٠
100.000+	2.8	0.0	0.5	0.0	0.5	23.5	12.1	3.2	+١٠٠.٠٠٠
Total	100	100	100	100	100	100	100	100	الإجمالي
No. of H.H.	23976	8	342	845	3451	40	362	18929	عدد الأسر
No. of H.H. Members	102263	10	1105	3224	17134	187	1995	78608	عدد الأفراد

جدول ١-٢: التوزيع النسبي لأسر العينة طبقاً لفئات الإنفاق السنوي للأسرة ، وفقاً لنوع المسكن - حضر الجمهورية

Table 1-2: Percentage Distribution of Households by Groups of Annual H.H. Expenditure, According to Housing Type - Urban Egypt

Groups of Annual H.H. Expenditure	نوع المسكن Housing Type								فئات الإنفاق السنوي للأسرة
	الإجمالي Total	مسكن جوازي Other	غرفة مستقلة أو أكثر Separate room or more	غرفة أو أكثر في وحدة سكنية Room or more in a Dwelling	منزل ريفي Rural house	فيلا Villa	أكثر من شقة More than one Apartment	شقة Apartment	
< 10.000	1.6	100.0	18.2	11.7	4.0	0.0	0.0	1.0	١٠.٠٠٠ >
10.000-	1.3	0.0	7.0	3.4	1.8	0.0	0.0	1.2	-١٠.٠٠٠
12.000-	1.7	0.0	11.3	6.7	3.5	0.0	0.0	1.3	-١٢.٠٠٠
14.000-	2.5	0.0	7.0	7.7	4.4	0.0	0.0	2.3	-١٤.٠٠٠
16.000-	2.9	0.0	8.7	8.9	4.7	0.0	0.7	2.6	-١٦.٠٠٠
18.000-	3.4	0.0	6.3	7.0	5.0	0.0	1.8	3.2	-١٨.٠٠٠
20.000-	4.4	0.0	5.8	11.8	7.4	1.7	0.3	4.1	-٢٠.٠٠٠
22.000-	4.6	0.0	2.0	4.8	6.2	0.0	1.8	4.7	-٢٢.٠٠٠
24.000-	5.4	0.0	3.9	6.8	6.5	0.0	1.2	5.4	-٢٤.٠٠٠
26.000-	6.0	0.0	7.4	6.2	5.0	1.2	0.4	6.0	-٢٦.٠٠٠
28.000-	6.2	0.0	5.9	5.3	7.4	4.6	2.4	6.2	-٢٨.٠٠٠
30.000-	13.1	0.0	9.4	7.7	15.6	13.1	8.2	13.3	-٣٠.٠٠٠
35.000-	10.5	0.0	4.2	3.2	8.4	0.0	7.9	10.9	-٣٥.٠٠٠
40.000-	7.8	0.0	0.5	2.8	6.2	0.0	7.6	8.2	-٤٠.٠٠٠
45.000-	5.8	0.0	0.1	2.4	4.6	1.4	6.7	6.1	-٤٥.٠٠٠
50.000-	4.6	0.0	0.0	1.3	2.6	11.1	11.4	4.7	-٥٠.٠٠٠
55.000-	3.2	0.0	1.0	0.5	1.5	2.8	5.6	3.3	-٥٥.٠٠٠
60.000-	4.6	0.0	0.0	1.9	1.9	6.9	5.5	4.8	-٦٠.٠٠٠
70.000-	5.7	0.0	0.4	0.0	2.1	14.2	14.0	5.9	-٧٠.٠٠٠
100.000+	4.9	0.0	0.9	0.0	1.1	43.1	24.5	4.9	+١٠٠.٠٠٠
Total	100	100	100	100	100	100	100	100	الإجمالي
No. of H.H.	10967	4	200	223	368	19	118	10036	عدد الأسر
No. of H.H. Members	43940	4	682	772	1817	82	615	39970	عدد الأفراد

جدول ١-٣: التوزيع النسبي لأسر العينة طبقاً لفئات الإنفاق السنوي للأسرة ، وفقاً لنوع المسكن - ريف الجمهورية

Table 1-3: Percentage Distribution of Households by Groups of Annual H.H. Expenditure, According to Housing Type - Rural Egypt

Groups of Annual H.H. Expenditure	نوع المسكن Housing Type								فئات الإنفاق السنوي للأسرة
	الإجمالي Total	مسكن جوازي Other	غرفة مستقلة أو أكثر Separate room or more	غرفة أو أكثر في وحدة سكنية Room or more in a Dwelling	منزل ريفي Rural house	فيلا Villa	أكثر من شقة More than one Apartment	شقة Apartment	
< 10.000	2.6	62.5	27.2	14.1	3.9	0.0	1.0	1.0	١٠.٠٠٠ >
10.000-	1.7	0.0	8.9	5.1	2.7	0.0	0.0	1.1	-١٠.٠٠٠
12.000-	2.5	0.0	9.6	8.3	3.3	0.0	0.4	1.7	-١٢.٠٠٠
14.000-	3.4	0.0	11.0	8.1	4.5	0.0	0.4	2.7	-١٤.٠٠٠
16.000-	4.3	37.5	7.4	8.8	4.9	1.6	1.9	3.8	-١٦.٠٠٠
18.000-	5.5	0.0	6.4	9.5	6.6	0.0	3.2	5.0	-١٨.٠٠٠
20.000-	6.3	0.0	8.6	8.0	8.4	0.0	3.6	5.5	-٢٠.٠٠٠
22.000-	8.0	0.0	8.0	9.1	9.6	0.0	4.5	7.5	-٢٢.٠٠٠
24.000-	7.6	0.0	2.7	9.0	7.5	0.0	4.4	7.7	-٢٤.٠٠٠
26.000-	7.1	0.0	3.4	4.7	7.4	0.0	5.2	7.3	-٢٦.٠٠٠
28.000-	6.9	0.0	1.2	3.5	6.1	3.6	5.2	7.5	-٢٨.٠٠٠
30.000-	14.5	0.0	5.1	5.9	13.3	15.0	11.3	15.8	-٣٠.٠٠٠
35.000-	9.5	0.0	0.0	2.6	8.1	20.1	11.6	10.5	-٣٥.٠٠٠
40.000-	6.1	0.0	0.0	1.3	5.1	18.3	7.4	6.9	-٤٠.٠٠٠
45.000-	4.3	0.0	0.0	1.0	3.2	0.0	6.8	4.9	-٤٥.٠٠٠
50.000-	2.4	0.0	0.0	0.6	1.3	7.0	8.6	2.8	-٥٠.٠٠٠
55.000-	1.9	0.0	0.0	0.0	1.3	0.0	4.2	2.2	-٥٥.٠٠٠
60.000-	2.2	0.0	0.0	0.1	1.4	7.4	7.5	2.4	-٦٠.٠٠٠
70.000-	2.1	0.0	0.6	0.3	0.9	21.1	6.7	2.5	-٧٠.٠٠٠
100.000+	1.1	0.0	0.0	0.0	0.5	5.8	6.1	1.2	+١٠٠.٠٠٠
Total	100	100	100	100	100	100	100	100	الإجمالي
No. of H.H.	13009	4	142	622	3083	21	244	8893	عدد الأسر
No. of H.H. Members	58323	7	423	2453	15317	105	1380	38638	عدد الأفراد

جدول ١-٤: التوزيع النسبي لأسر العينة طبقاً لفئات الإنفاق السنوي للأسرة ، وفقاً لعدد الغرف بالمسكن - جملة الجمهورية

Table 1-4: Percentage Distribution of Households by Groups of Annual H.H. Expenditure, According to Number of Rooms - Total Egypt

Groups of Annual H.H. Expenditure	عدد الغرف بالمسكن					فئات الإنفاق السنوي للأسرة
	الإجمالي Total	٤ غرف فأكثر Four Rooms or More	٣ غرف Three Rooms	٢ غرفة Two Rooms	١ غرفة One Room	
< 10.000	2.2	0.6	1.8	8.3	25.6	١٠.٠٠٠ >
10.000-	1.6	0.9	1.6	4.5	7.8	-١٠.٠٠٠
12.000-	2.1	1.0	2.1	7.5	9.4	-١٢.٠٠٠
14.000-	3.0	1.6	3.7	7.0	10.0	-١٤.٠٠٠
16.000-	3.6	2.2	4.5	7.5	9.6	-١٦.٠٠٠
18.000-	4.5	3.2	5.4	8.5	6.9	-١٨.٠٠٠
20.000-	5.4	4.2	6.3	9.0	6.7	-٢٠.٠٠٠
22.000-	6.5	5.1	8.0	8.1	4.8	-٢٢.٠٠٠
24.000-	6.6	5.6	7.7	8.2	3.7	-٢٤.٠٠٠
26.000-	6.6	6.2	7.2	6.4	4.1	-٢٦.٠٠٠
28.000-	6.6	6.3	7.5	4.7	3.2	-٢٨.٠٠٠
30.000-	13.9	14.2	14.7	10.0	3.6	-٣٠.٠٠٠
35.000-	10.0	11.5	9.4	4.0	2.3	-٣٥.٠٠٠
40.000-	6.9	8.7	5.8	2.4	0.2	-٤٠.٠٠٠
45.000-	5.0	6.5	4.0	1.2	0.0	-٤٥.٠٠٠
50.000-	3.4	4.5	2.6	0.8	0.3	-٥٠.٠٠٠
55.000-	2.5	3.2	2.0	0.6	0.4	-٥٥.٠٠٠
60.000-	3.3	4.6	2.2	0.3	0.9	-٦٠.٠٠٠
70.000-	3.7	5.4	2.3	0.7	0.2	-٧٠.٠٠٠
100.000+	2.8	4.6	1.1	0.2	0.4	+١٠٠.٠٠٠
Total	100	100	100	100	100	الإجمالي
No. of H.H.	23976	12353	9286	1880	457	عدد الأسر
No. of H.H. Members	102263	55733	38194	6959	1376	عدد الأفراد

جدول ١-٥: التوزيع النسبي لأسر العينة طبقاً لفئات الإنفاق السنوي للأسرة ، وفقاً لعدد الغرف بالمسكن - حضر الجمهورية

Table 1-5: Percentage Distribution of Households by Groups of Annual H.H. Expenditure, According to Number of Rooms - Urban Egypt

Groups of Annual H.H. Expenditure	عدد الغرف بالمسكن					فئات الإنفاق السنوي للأسرة
	الإجمالي Total	٤ غرف فأكثر Four Rooms or More	٣ غرف Three Rooms	٢ غرفة Two Rooms	١ غرفة One Room	
< 10.000	1.6	0.4	1.4	5.8	21.2	١٠.٠٠٠ >
10.000-	1.3	0.7	1.4	3.3	7.3	-١٠.٠٠٠
12.000-	1.7	0.7	1.6	6.3	10.0	-١٢.٠٠٠
14.000-	2.5	1.0	3.3	5.8	9.3	-١٤.٠٠٠
16.000-	2.9	1.3	3.6	7.3	8.1	-١٦.٠٠٠
18.000-	3.4	2.2	3.9	6.7	7.1	-١٨.٠٠٠
20.000-	4.4	2.5	5.5	9.1	7.2	-٢٠.٠٠٠
22.000-	4.6	3.1	6.1	6.7	2.5	-٢٢.٠٠٠
24.000-	5.4	4.4	6.3	7.6	3.4	-٢٤.٠٠٠
26.000-	6.0	5.0	6.9	6.9	5.7	-٢٦.٠٠٠
28.000-	6.2	5.4	7.2	6.5	4.7	-٢٨.٠٠٠
30.000-	13.1	12.0	14.8	12.2	5.6	-٣٠.٠٠٠
35.000-	10.5	11.1	10.8	6.6	4.3	-٣٥.٠٠٠
40.000-	7.8	9.4	7.2	2.9	0.0	-٤٠.٠٠٠
45.000-	5.8	7.2	5.2	2.1	0.1	-٤٥.٠٠٠
50.000-	4.6	5.9	3.8	1.3	0.0	-٥٠.٠٠٠
55.000-	3.2	4.0	2.7	1.1	0.9	-٥٥.٠٠٠
60.000-	4.6	6.3	3.4	0.6	1.9	-٦٠.٠٠٠
70.000-	5.7	8.8	3.3	0.6	0.0	-٧٠.٠٠٠
100.000+	4.9	8.6	1.7	0.5	0.8	+١٠٠.٠٠٠
Total	100	100	100	100	100	الإجمالي
No. of H.H.	10967	5259	4693	789	227	عدد الأسر
No. of H.H. Members	43940	22051	18326	2847	716	عدد الأفراد

جدول ١-٦: التوزيع النسبي لأسر العينة طبقاً لفئات الإنفاق السنوي للأسرة ، وفقاً لعدد الغرف بالمسكن - ريف الجمهورية

Table 1-6: Percentage Distribution of Households by Groups of Annual H.H. Expenditure, According to Number of Rooms - Rural Egypt

Groups of Annual H.H. Expenditure	عدد الغرف بالمسكن					فئات الإنفاق السنوي للأسرة
	الإجمالي Total	٤ غرف فأكثر Four Rooms or More	٣ غرف Three Rooms	٢ غرفة Two Rooms	١ غرفة One Room	
< 10.000	2.6	0.7	2.3	10.2	29.9	١٠.٠٠٠ >
10.000-	1.7	1.0	1.7	5.4	8.2	-١٠.٠٠٠
12.000-	2.5	1.2	2.6	8.4	8.9	-١٢.٠٠٠
14.000-	3.4	2.0	4.1	7.8	10.6	-١٤.٠٠٠
16.000-	4.3	2.9	5.3	7.6	11.0	-١٦.٠٠٠
18.000-	5.5	3.9	7.0	9.7	6.8	-١٨.٠٠٠
20.000-	6.3	5.4	7.1	9.0	6.2	-٢٠.٠٠٠
22.000-	8.0	6.6	10.0	9.2	7.0	-٢٢.٠٠٠
24.000-	7.6	6.5	9.2	8.5	4.0	-٢٤.٠٠٠
26.000-	7.1	7.0	7.6	6.0	2.5	-٢٦.٠٠٠
28.000-	6.9	7.0	7.8	3.4	1.7	-٢٨.٠٠٠
30.000-	14.5	15.9	14.6	8.4	1.7	-٣٠.٠٠٠
35.000-	9.5	11.9	8.0	2.2	0.3	-٣٥.٠٠٠
40.000-	6.1	8.1	4.4	2.1	0.3	-٤٠.٠٠٠
45.000-	4.3	5.9	2.7	0.5	0.0	-٤٥.٠٠٠
50.000-	2.4	3.4	1.5	0.5	0.6	-٥٠.٠٠٠
55.000-	1.9	2.6	1.3	0.3	0.0	-٥٥.٠٠٠
60.000-	2.2	3.3	1.0	0.1	0.0	-٦٠.٠٠٠
70.000-	2.1	3.0	1.2	0.7	0.3	-٧٠.٠٠٠
100.000+	1.1	1.6	0.5	0.0	0.0	+١٠٠.٠٠٠
Total	100	100	100	100	100	الإجمالي
No. of H.H.	13009	7094	4593	1092	230	عدد الأسر
No. of H.H. Members	58323	33682	19868	4113	660	عدد الأفراد

جدول ٧-١: التوزيع النسبي لأسر العينة طبقاً لفئات الإنفاق السنوي للأسرة ، وفقاً لمتوسط عدد الأفراد بالغرفة - جملة الجمهورية

Table 1-7: Percentage Distribution of Households by Groups of Annual H.H. Expenditure, According to Average No. of Persons Per Room - Total Egypt

Groups of Annual H.H. Expenditure	متوسط عدد الأفراد بالغرفة Average No. of Persons Per Room						فئات الإنفاق السنوي للأسرة
	الإجمالي Total	٤ أفراد فأكثر 4 Persons or More	٣ أفراد 3 Persons	فردان 2 Persons	فرد واحد 1 Person	أقل من فرد واحد Less than 1	
< 10.000	2.2	2.6	0.9	0.5	1.1	5.1	١٠.٠٠٠ >
10.000-	1.6	3.0	1.1	0.8	0.6	3.8	-١٠.٠٠٠
12.000-	2.1	4.7	3.1	1.1	1.2	4.4	-١٢.٠٠٠
14.000-	3.0	9.8	4.3	2.6	1.5	6.0	-١٤.٠٠٠
16.000-	3.6	10.2	6.1	2.9	2.6	5.9	-١٦.٠٠٠
18.000-	4.5	9.1	6.4	4.2	3.8	6.0	-١٨.٠٠٠
20.000-	5.4	12.4	9.6	5.2	4.6	6.6	-٢٠.٠٠٠
22.000-	6.5	8.0	6.2	7.4	6.1	6.7	-٢٢.٠٠٠
24.000-	6.6	7.0	10.4	7.1	6.3	6.5	-٢٤.٠٠٠
26.000-	6.6	6.9	6.7	6.3	7.2	5.2	-٢٦.٠٠٠
28.000-	6.6	4.6	5.7	7.3	7.1	5.2	-٢٨.٠٠٠
30.000-	13.9	6.5	14.9	16.8	15.6	9.3	-٣٠.٠٠٠
35.000-	10.0	5.9	6.4	10.2	11.6	6.8	-٣٥.٠٠٠
40.000-	6.9	2.2	4.0	7.6	8.0	4.8	-٤٠.٠٠٠
45.000-	5.0	0.7	4.1	6.0	5.8	3.0	-٤٥.٠٠٠
50.000-	3.4	0.7	2.6	4.0	3.8	2.5	-٥٠.٠٠٠
55.000-	2.5	1.3	1.8	2.7	2.8	1.8	-٥٥.٠٠٠
60.000-	3.3	1.7	1.8	2.9	3.4	3.3	-٦٠.٠٠٠
70.000-	3.7	0.7	2.5	3.2	4.1	3.3	-٧٠.٠٠٠
100.000+	2.8	2.0	1.4	1.1	2.7	3.9	+١٠٠.٠٠٠
Total	100	100	100	100	100	100	الإجمالي
No. of H.H.	23976	249	415	2811	13929	6572	عدد الأسر
No. of H.H. Members	102263	1470	2836	17442	65079	15436	عدد الأفراد

جدول ٨-١: التوزيع النسبي لأسر العينة طبقاً لفئات الإنفاق السنوي للأسرة ، وفقاً لمتوسط عدد الأفراد بالغرفة - حضر الجمهورية

Table 1-8: Percentage Distribution of Households by Groups of Annual H.H. Expenditure, According to Average No. of Persons Per Room - Urban Egypt

Groups of Annual H.H. Expenditure	متوسط عدد الأفراد بالغرفة Average No. of Persons Per Room						فئات الإنفاق السنوي للأسرة
	الإجمالي Total	٤ أفراد فأكثر 4 Persons or More	٣ أفراد 3 Persons	فردان 2 Persons	فرد واحد 1 Person	أقل من فرد واحد Less than 1	
< 10.000	1.6	2.2	0.7	0.6	1.0	3.2	١٠.٠٠٠ >
10.000-	1.3	2.3	1.0	0.9	0.5	3.1	-١٠.٠٠٠
12.000-	1.7	4.5	3.0	0.8	0.8	3.4	-١٢.٠٠٠
14.000-	2.5	8.4	2.7	1.8	1.1	5.2	-١٤.٠٠٠
16.000-	2.9	10.2	3.7	1.7	1.9	4.7	-١٦.٠٠٠
18.000-	3.4	9.5	4.6	2.5	2.5	4.9	-١٨.٠٠٠
20.000-	4.4	10.8	11.7	4.2	3.5	5.5	-٢٠.٠٠٠
22.000-	4.6	4.8	2.0	5.0	4.3	5.2	-٢٢.٠٠٠
24.000-	5.4	3.1	8.5	5.6	5.0	5.9	-٢٤.٠٠٠
26.000-	6.0	9.0	3.9	5.2	6.6	5.0	-٢٦.٠٠٠
28.000-	6.2	6.2	8.6	7.8	6.1	5.8	-٢٨.٠٠٠
30.000-	13.1	6.4	14.9	16.0	14.7	9.2	-٣٠.٠٠٠
35.000-	10.5	10.2	8.6	12.4	11.9	7.3	-٣٥.٠٠٠
40.000-	7.8	0.9	8.0	7.8	9.1	5.7	-٤٠.٠٠٠
45.000-	5.8	0.0	3.9	6.8	6.9	3.8	-٤٥.٠٠٠
50.000-	4.6	0.1	5.3	5.6	4.9	3.7	-٥٠.٠٠٠
55.000-	3.2	2.6	0.8	3.7	3.7	2.3	-٥٥.٠٠٠
60.000-	4.6	3.5	0.8	4.4	4.8	4.4	-٦٠.٠٠٠
70.000-	5.7	1.5	4.3	5.6	6.2	4.9	-٧٠.٠٠٠
100.000+	4.9	3.9	3.0	1.5	4.6	6.7	+١٠٠.٠٠٠
Total	100	100	100	100	100	100	الإجمالي
No. of H.H.	10967	122	156	1115	6259	3314	عدد الأسر
No. of H.H. Members	43940	705	1033	6611	28153	7438	عدد الأفراد

جدول ٩-١: التوزيع النسبي لأسر العينة طبقاً لفئات الإنفاق السنوي للأسرة ، وفقاً لمتوسط عدد الأفراد بالغرفة - ريف الجمهورية

Table 1-9: Percentage Distribution of Households by Groups of Annual H.H. Expenditure, According to Average No. of Persons Per Room - Rural Egypt

Groups of Annual H.H. Expenditure	متوسط عدد الأفراد بالغرفة Average No. of Persons Per Room						فئات الإنفاق السنوي للأسرة
	الإجمالي Total	٤ أفراد فأكثر 4 Persons or More	٣ أفراد 3 Persons	فردان 2 Persons	فرد واحد 1 Person	أقل من فرد واحد Less than 1	
< 10.000	2.6	2.9	1.0	0.4	1.2	7.1	١٠.٠٠٠ >
10.000-	1.7	3.7	1.1	0.7	0.8	4.5	-١٠.٠٠٠
12.000-	2.5	5.0	3.2	1.3	1.4	5.3	-١٢.٠٠٠
14.000-	3.4	11.1	5.3	3.2	1.8	6.7	-١٤.٠٠٠
16.000-	4.3	10.2	7.5	3.6	3.1	7.0	-١٦.٠٠٠
18.000-	5.5	8.7	7.6	5.4	4.8	7.0	-١٨.٠٠٠
20.000-	6.3	13.9	8.4	5.8	5.6	7.7	-٢٠.٠٠٠
22.000-	8.0	11.1	8.8	9.0	7.6	8.2	-٢٢.٠٠٠
24.000-	7.6	10.9	11.5	8.1	7.4	7.1	-٢٤.٠٠٠
26.000-	7.1	4.8	8.3	7.0	7.8	5.4	-٢٦.٠٠٠
28.000-	6.9	3.0	3.9	6.9	8.0	4.7	-٢٨.٠٠٠
30.000-	14.5	6.6	15.0	17.4	16.2	9.4	-٣٠.٠٠٠
35.000-	9.5	1.7	5.0	8.7	11.3	6.2	-٣٥.٠٠٠
40.000-	6.1	3.4	1.6	7.5	7.0	3.8	-٤٠.٠٠٠
45.000-	4.3	1.5	4.2	5.4	4.9	2.2	-٤٥.٠٠٠
50.000-	2.4	1.3	1.0	2.9	2.9	1.3	-٥٠.٠٠٠
55.000-	1.9	0.0	2.4	2.1	2.1	1.3	-٥٥.٠٠٠
60.000-	2.2	0.0	2.4	1.9	2.3	2.2	-٦٠.٠٠٠
70.000-	2.1	0.0	1.4	1.6	2.5	1.7	-٧٠.٠٠٠
100.000+	1.1	0.3	0.4	0.9	1.1	1.0	+١٠٠.٠٠٠
Total	100	100	100	100	100	100	الإجمالي
No. of H.H.	13009	126	259	1696	7670	3258	عدد الأسر
No. of H.H. Members	58323	765	1803	10831	36926	7998	عدد الأفراد

جدول ١٠-١: التوزيع النسبي لأسر العينة طبقاً لفئات الإنفاق السنوي للأسرة ، وفقاً لحجم الأسرة - جملة الجمهورية

Table 1-10: Percentage Distribution of Households by Groups of Annual H.H. Expenditure, According to Household Size - Total Egypt

Groups of Annual H.H. Expenditure	Household Size								فئات الإنفاق السنوي للأسرة
	حجم الأسرة								
	الإجمالي	٨ أفراد فأكثر	٦ - ٧ أفراد	٥ أفراد	٤ أفراد	٣ أفراد	فردان	فرد واحد	
	Total	8 Persons or More	6-7 Persons	5 Persons	4 Persons	3 Persons	2 Persons	1 Person	
< 10.000	2.2	0.2	0.1	0.1	0.2	0.8	2.7	23.8	١٠.٠٠٠ >
10.000-	1.6	0.1	0.1	0.3	0.4	1.0	3.9	11.0	-١٠.٠٠٠
12.000-	2.1	0.4	0.3	0.6	0.8	2.1	4.6	12.6	-١٢.٠٠٠
14.000-	3.0	0.3	1.2	0.9	1.9	3.2	7.6	11.0	-١٤.٠٠٠
16.000-	3.6	0.7	1.5	1.7	3.1	5.0	8.4	8.0	-١٦.٠٠٠
18.000-	4.5	1.7	2.3	3.1	5.0	5.3	9.5	5.1	-١٨.٠٠٠
20.000-	5.4	2.4	3.9	4.2	5.4	8.3	8.9	3.6	-٢٠.٠٠٠
22.000-	6.5	3.8	5.0	6.2	7.4	7.9	7.9	4.5	-٢٢.٠٠٠
24.000-	6.6	5.1	5.1	5.7	8.6	8.4	7.1	3.4	-٢٤.٠٠٠
26.000-	6.6	4.2	5.9	7.6	7.7	7.3	5.5	3.0	-٢٦.٠٠٠
28.000-	6.6	3.5	7.3	7.3	7.9	5.8	5.8	2.5	-٢٨.٠٠٠
30.000-	13.9	14.8	16.8	17.2	15.0	13.4	7.6	3.2	-٣٠.٠٠٠
35.000-	10.0	12.5	11.9	13.4	9.8	8.5	5.8	2.2	-٣٥.٠٠٠
40.000-	6.9	11.4	9.6	8.6	6.9	5.1	3.3	1.7	-٤٠.٠٠٠
45.000-	5.0	10.4	7.2	5.5	5.1	4.1	2.0	0.8	-٤٥.٠٠٠
50.000-	3.4	6.5	5.9	3.5	2.9	2.8	1.6	0.3	-٥٠.٠٠٠
55.000-	2.5	5.0	3.9	3.0	2.1	1.8	1.2	0.5	-٥٥.٠٠٠
60.000-	3.3	6.1	4.4	3.8	2.8	2.7	2.3	0.9	-٦٠.٠٠٠
70.000-	3.7	7.8	4.9	3.8	3.8	3.5	2.3	0.8	-٧٠.٠٠٠
100.000+	2.8	3.0	2.8	3.5	3.1	2.9	2.0	1.1	+١٠٠.٠٠٠
Total	100	100	100	100	100	100	100	100	الإجمالي
No. of H.H.	23976	949	4426	5577	5146	3270	2995	1614	عدد الأسر
No. of H.H. Members	102263	8460	27920	27887	20583	9809	5990	1614	عدد الأفراد

جدول ١١-١: التوزيع النسبي لأسر العينة طبقاً لفئات الإنفاق السنوي للأسرة ، وفقاً لحجم الأسرة - حضر الجمهورية

Table 1-11: Percentage Distribution of Households by Groups of Annual H.H. Expenditure, According to Household Size - Urban Egypt

Groups of Annual H.H. Expenditure	Household Size حجم الأسرة								فئات الإنفاق السنوي للأسرة
	الإجمالي Total	٨ أفراد فأكثر 8 Persons or More	٦ - ٧ أفراد 6-7 Persons	٥ أفراد 5 Persons	٤ أفراد 4 Persons	٣ أفراد 3 Persons	فردان 2 Persons	فرد واحد 1 Person	
< 10.000	1.6	0.7	0.1	0.0	0.3	0.7	1.6	14.9	١٠.٠٠٠ >
10.000-	1.3	0.0	0.0	0.2	0.4	0.6	2.9	8.6	-١٠.٠٠٠
12.000-	1.7	0.3	0.2	0.5	0.3	1.2	2.6	11.2	-١٢.٠٠٠
14.000-	2.5	0.0	0.6	0.4	1.5	2.1	5.5	11.0	-١٤.٠٠٠
16.000-	2.9	0.0	0.6	1.1	2.4	2.8	6.2	8.6	-١٦.٠٠٠
18.000-	3.4	1.3	0.8	1.8	2.9	4.3	7.9	4.9	-١٨.٠٠٠
20.000-	4.4	2.1	2.2	2.7	3.9	7.2	7.5	4.5	-٢٠.٠٠٠
22.000-	4.6	3.0	2.6	3.9	5.1	5.1	6.7	5.1	-٢٢.٠٠٠
24.000-	5.4	2.0	3.8	4.0	6.3	7.9	6.1	4.6	-٢٤.٠٠٠
26.000-	6.0	2.2	3.9	6.3	6.9	7.3	6.4	3.7	-٢٦.٠٠٠
28.000-	6.2	2.4	7.0	5.6	6.9	5.8	7.4	4.3	-٢٨.٠٠٠
30.000-	13.1	10.7	14.8	15.7	14.7	13.3	9.4	4.6	-٣٠.٠٠٠
35.000-	10.5	14.0	12.5	13.5	10.9	9.1	7.6	3.9	-٣٥.٠٠٠
40.000-	7.8	10.6	10.1	10.4	8.0	6.6	4.4	3.0	-٤٠.٠٠٠
45.000-	5.8	7.0	9.0	6.5	6.2	5.7	3.0	1.4	-٤٥.٠٠٠
50.000-	4.6	6.0	8.4	4.8	4.7	4.2	2.2	0.4	-٥٠.٠٠٠
55.000-	3.2	6.4	5.0	4.2	3.2	2.3	1.6	0.7	-٥٥.٠٠٠
60.000-	4.6	8.6	5.9	6.1	4.3	3.6	3.5	1.2	-٦٠.٠٠٠
70.000-	5.7	17.1	7.9	5.7	5.9	5.5	3.6	1.3	-٧٠.٠٠٠
100.000+	4.9	5.6	4.6	6.6	5.2	4.7	3.7	2.0	+١٠٠.٠٠٠
Total	100	100	100	100	100	100	100	100	الإجمالي
No. of H.H.	10967	245	1642	2467	2546	1681	1508	878	عدد الأسر
No. of H.H. Members	43940	2180	10304	12334	10185	5044	3016	878	عدد الأفراد

جدول ١٢-١: التوزيع النسبي لأسر العينة طبقاً لفئات الإنفاق السنوي للأسرة ، وفقاً لحجم الأسرة - ريف الجمهورية

Table 1-12: Percentage Distribution of Households by Groups of Annual H.H. Expenditure, According to Household Size - Rural Egypt

Groups of Annual H.H. Expenditure	Household Size								فئات الإنفاق السنوي للأسرة
	حجم الأسرة								
	الإجمالي	٨ أفراد فأكثر	٦ - ٧ أفراد	٥ أفراد	٤ أفراد	٣ أفراد	فردان	فرد واحد	
	Total	8 Persons or More	6-7 Persons	5 Persons	4 Persons	3 Persons	2 Persons	1 Person	
< 10.000	2.6	0.0	0.1	0.2	0.1	0.9	3.9	34.4	١٠.٠٠٠ >
10.000-	1.7	0.1	0.2	0.4	0.4	1.4	4.9	13.7	-١٠.٠٠٠
12.000-	2.5	0.5	0.4	0.7	1.2	3.1	6.7	14.4	-١٢.٠٠٠
14.000-	3.4	0.5	1.5	1.3	2.4	4.4	9.8	11.0	-١٤.٠٠٠
16.000-	4.3	1.0	2.1	2.3	3.8	7.3	10.7	7.3	-١٦.٠٠٠
18.000-	5.5	1.8	3.3	4.2	6.9	6.5	11.1	5.4	-١٨.٠٠٠
20.000-	6.3	2.6	4.8	5.3	6.9	9.4	10.3	2.5	-٢٠.٠٠٠
22.000-	8.0	4.1	6.4	8.0	9.6	10.8	9.2	3.7	-٢٢.٠٠٠
24.000-	7.6	6.2	5.8	7.0	10.9	9.0	8.1	2.0	-٢٤.٠٠٠
26.000-	7.1	4.9	7.1	8.7	8.4	7.3	4.5	2.0	-٢٦.٠٠٠
28.000-	6.9	3.9	7.6	8.6	8.9	5.8	4.2	0.4	-٢٨.٠٠٠
30.000-	14.5	16.2	17.9	18.3	15.2	13.6	5.8	1.5	-٣٠.٠٠٠
35.000-	9.5	12.0	11.5	13.4	8.8	7.9	3.9	0.2	-٣٥.٠٠٠
40.000-	6.1	11.7	9.2	7.1	5.8	3.6	2.1	0.2	-٤٠.٠٠٠
45.000-	4.3	11.6	6.1	4.7	4.1	2.3	0.9	0.1	-٤٥.٠٠٠
50.000-	2.4	6.6	4.4	2.5	1.2	1.4	0.9	0.2	-٥٠.٠٠٠
55.000-	1.9	4.6	3.2	2.1	1.1	1.3	0.8	0.2	-٥٥.٠٠٠
60.000-	2.2	5.2	3.5	2.0	1.4	1.9	1.1	0.4	-٦٠.٠٠٠
70.000-	2.1	4.6	3.1	2.3	1.8	1.3	1.0	0.3	-٧٠.٠٠٠
100.000+	1.1	2.0	1.7	1.0	1.0	0.9	0.2	0.0	+١٠٠.٠٠٠
Total	100	100	100	100	100	100	100	100	الإجمالي
No. of H.H.	13009	704	2784	3111	2600	1588	1487	735	عدد الأسر
No. of H.H. Members	58323	6281	17616	15553	10398	4765	2974	735	عدد الأفراد

جدول ١-١٣: التوزيع النسبي لأسر العينة طبقاً لفئات الإنفاق السنوي للأسرة ، وفقاً لفئات السن لرب الأسرة - جملة الجمهورية

Table 1-13: Percentage Distribution of Households by Groups of Annual H.H. Expenditure, According to Age Groups of H.H. Head - Total Egypt

Groups of Annual H.H. Expenditure	Age Groups of H.H. Head												فئات الإنفاق السنوي للأسرة
	فئات السن لرب الأسرة												
	الإجمالي	+٦٥	-٦٠	-٥٥	-٥٠	-٤٥	-٤٠	-٣٥	-٣٠	-٢٥	-٢٠	أقل من ٢٠	
	Total	65+	60-	55-	50-	45-	40-	35-	30-	25-	20-	Less than 20	
< 10.000	2.2	8.8	3.3	1.7	0.8	0.9	0.5	0.3	0.6	0.5	1.9	8.2	١٠.٠٠٠ >
10.000-	1.6	4.9	3.6	1.1	0.9	0.7	0.3	0.3	0.7	1.1	3.1	0.0	-١٠.٠٠٠
12.000-	2.1	5.0	3.2	2.2	1.2	1.0	0.7	1.4	1.1	2.7	6.8	8.4	-١٢.٠٠٠
14.000-	3.0	6.1	3.7	2.8	2.1	1.6	1.4	2.2	2.1	4.3	9.7	8.9	-١٤.٠٠٠
16.000-	3.6	6.1	4.3	3.8	2.9	1.8	2.0	2.7	4.1	6.1	6.6	9.7	-١٦.٠٠٠
18.000-	4.5	5.2	5.2	4.0	3.5	2.8	2.9	4.0	7.5	8.5	6.9	4.1	-١٨.٠٠٠
20.000-	5.4	5.8	6.4	4.6	3.8	3.0	4.8	5.2	8.9	8.7	8.0	6.4	-٢٠.٠٠٠
22.000-	6.5	5.4	6.1	4.8	4.4	4.9	6.3	7.2	10.6	11.6	9.1	17.5	-٢٢.٠٠٠
24.000-	6.6	5.1	6.2	4.8	5.3	5.3	7.0	8.4	9.1	10.9	5.8	1.8	-٢٤.٠٠٠
26.000-	6.6	4.2	5.9	4.9	5.8	5.9	6.9	8.3	9.6	9.5	9.0	9.3	-٢٦.٠٠٠
28.000-	6.6	4.9	4.7	5.7	5.4	7.0	7.0	9.2	8.0	8.4	6.5	0.0	-٢٨.٠٠٠
30.000-	13.9	9.2	11.2	13.7	12.0	16.2	17.0	17.4	15.9	12.5	11.1	0.3	-٣٠.٠٠٠
35.000-	10.0	7.0	6.7	10.2	11.5	13.4	12.1	12.5	8.0	5.4	3.8	15.4	-٣٥.٠٠٠
40.000-	6.9	4.6	7.1	7.8	9.3	8.1	8.8	7.2	4.5	3.4	2.6	0.0	-٤٠.٠٠٠
45.000-	5.0	3.8	4.5	6.4	6.8	6.7	6.1	3.9	2.8	2.7	0.8	0.5	-٤٥.٠٠٠
50.000-	3.4	2.6	3.3	4.1	4.5	5.2	4.2	2.4	1.7	1.1	0.8	4.5	-٥٠.٠٠٠
55.000-	2.5	2.1	2.5	2.8	3.9	3.5	3.1	1.6	1.4	0.7	0.7	0.0	-٥٥.٠٠٠
60.000-	3.3	2.9	3.8	4.3	5.1	4.4	3.0	2.1	1.4	0.9	1.7	0.0	-٦٠.٠٠٠
70.000-	3.7	3.5	4.7	5.0	6.0	4.8	3.6	2.3	1.2	0.9	2.5	4.9	-٧٠.٠٠٠
100.000+	2.8	2.7	3.5	5.1	4.8	3.0	2.3	1.2	1.0	0.3	2.5	0.0	+١٠٠.٠٠٠
Total	100	100	100	100	100	100	100	100	100	100	100	100	الإجمالي
No. of H.H.	23976	3339	2240	2554	3011	3087	2904	2859	2374	1278	290	39	عدد الأسر
No. of H.H. Members	102263	9768	7668	10077	13566	15326	15025	14077	10687	5020	941	108	عدد الأفراد

جدول ١-١٤: التوزيع النسبي لأسر العينة طبقاً لفئات الإنفاق السنوي للأسرة ، وفقاً لفئات السن لرب الأسرة - حضر الجمهورية

Table 1-14: Percentage Distribution of Households by Groups of Annual H.H. Expenditure, According to Age Groups of H.H. Head - Urban Egypt

Groups of Annual H.H. Expenditure	Age Groups of H.H. Head												فئات الإنفاق السنوي للأسرة
	فئات السن لرب الأسرة												
	الإجمالي	+٦٥	-٦٠	-٥٥	-٥٠	-٤٥	-٤٠	-٣٥	-٣٠	-٢٥	-٢٠	أقل من ٢٠	
	Total	65+	60-	55-	50-	45-	40-	35-	30-	25-	20-	Less than 20	
< 10.000	1.6	5.4	2.3	1.1	0.4	0.9	0.7	0.3	0.3	0.4	0.1	3.1	١٠.٠٠٠ >
10.000-	1.3	4.0	2.9	0.7	0.4	0.6	0.5	0.1	0.6	0.3	3.3	0.0	-١٠.٠٠٠
12.000-	1.7	3.2	3.1	1.9	1.0	0.6	0.7	1.0	0.5	1.8	5.4	11.3	-١٢.٠٠٠
14.000-	2.5	4.8	2.7	2.3	2.4	1.6	0.8	1.6	1.4	3.7	10.2	2.1	-١٤.٠٠٠
16.000-	2.9	4.9	3.3	3.1	2.6	1.5	1.3	2.1	3.0	4.4	3.8	0.0	-١٦.٠٠٠
18.000-	3.4	3.8	4.2	3.3	2.3	2.0	2.5	3.0	6.4	4.9	6.6	1.7	-١٨.٠٠٠
20.000-	4.4	4.9	5.9	3.7	2.5	2.4	3.9	3.7	7.4	8.4	7.0	0.0	-٢٠.٠٠٠
22.000-	4.6	5.3	5.3	3.0	2.9	3.6	3.8	4.5	7.6	10.1	4.3	13.2	-٢٢.٠٠٠
24.000-	5.4	5.3	5.5	3.3	4.6	3.5	6.4	6.4	8.6	9.4	3.6	0.0	-٢٤.٠٠٠
26.000-	6.0	4.3	5.0	4.3	5.4	5.2	5.1	7.1	11.2	11.4	12.2	18.3	-٢٦.٠٠٠
28.000-	6.2	6.2	3.9	5.9	4.1	6.3	6.4	9.6	8.5	7.7	3.8	0.0	-٢٨.٠٠٠
30.000-	13.1	10.0	11.3	13.1	10.3	14.1	15.2	17.4	16.4	14.5	13.3	0.6	-٣٠.٠٠٠
35.000-	10.5	7.9	7.7	10.0	11.5	14.0	11.7	14.0	8.8	7.6	3.3	30.3	-٣٥.٠٠٠
40.000-	7.8	4.8	8.1	8.4	10.0	9.2	10.1	8.2	5.8	4.2	4.0	0.0	-٤٠.٠٠٠
45.000-	5.8	5.1	4.6	7.2	7.2	6.8	7.3	5.6	2.8	3.7	1.9	0.9	-٤٥.٠٠٠
50.000-	4.6	3.4	4.5	5.4	5.5	5.7	5.9	4.1	2.4	2.1	2.2	8.9	-٥٠.٠٠٠
55.000-	3.2	2.6	2.7	3.3	4.9	4.4	3.9	1.8	2.1	1.6	0.7	0.0	-٥٥.٠٠٠
60.000-	4.6	4.1	4.3	5.8	6.5	5.6	4.7	3.5	1.7	2.0	2.5	0.0	-٦٠.٠٠٠
70.000-	5.7	5.6	6.7	7.2	7.6	7.0	5.1	3.6	2.2	0.9	5.4	9.6	-٧٠.٠٠٠
100.000+	4.9	4.4	6.0	7.0	7.9	4.9	4.1	2.5	2.2	0.9	6.4	0.0	+١٠٠.٠٠٠
Total	100	100	100	100	100	100	100	100	100	100	100	100	الإجمالي
No. of H.H.	10967	1818	1195	1304	1455	1421	1264	1082	840	454	114	20	عدد الأسر
No. of H.H. Members	43940	5070	4008	5004	6309	6834	6199	4971	3501	1647	338	59	عدد الأفراد

جدول ١-١٥: التوزيع النسبي لأسر العينة طبقاً لفئات الإنفاق السنوي للأسرة ، وفقاً لفئات السن لرب الأسرة - ريف الجمهورية

Table 1-15: Percentage Distribution of Households by Groups of Annual H.H. Expenditure, According to Age Groups of H.H. Head - Rural Egypt

Groups of Annual H.H. Expenditure	فئات السن لرب الأسرة												فئات الإنفاق السنوي للأسرة
	Age Groups of H.H. Head												
	الإجمالي	+٦٥	-٦٠	-٥٥	-٥٠	-٤٥	-٤٠	-٣٥	-٣٠	-٢٥	-٢٠	أقل من ٢٠	
	Total	65+	60-	55-	50-	45-	40-	35-	30-	25-	20-	Less than 20	
< 10.000	2.6	13.0	4.4	2.3	1.2	0.9	0.3	0.2	0.7	0.5	3.1	13.4	١٠.٠٠٠ >
10.000-	1.7	6.0	4.3	1.6	1.4	0.7	0.1	0.4	0.7	1.5	3.0	0.0	-١٠.٠٠٠
12.000-	2.5	7.1	3.4	2.4	1.5	1.3	0.6	1.7	1.5	3.2	7.6	5.5	-١٢.٠٠٠
14.000-	3.4	7.7	5.0	3.4	1.8	1.7	1.9	2.6	2.5	4.7	9.4	16.0	-١٤.٠٠٠
16.000-	4.3	7.5	5.5	4.5	3.2	2.1	2.6	3.1	4.7	7.0	8.5	19.8	-١٦.٠٠٠
18.000-	5.5	6.9	6.4	4.8	4.6	3.5	3.3	4.6	8.1	10.5	7.1	6.7	-١٨.٠٠٠
20.000-	6.3	6.9	6.9	5.6	5.0	3.4	5.4	6.1	9.8	8.9	8.7	13.1	-٢٠.٠٠٠
22.000-	8.0	5.6	7.1	6.7	5.7	5.9	8.3	8.9	12.2	12.4	12.2	21.9	-٢٢.٠٠٠
24.000-	7.6	4.9	7.1	6.4	6.0	6.8	7.5	9.7	9.3	11.7	7.2	3.6	-٢٤.٠٠٠
26.000-	7.1	4.1	7.0	5.5	6.2	6.5	8.4	9.1	8.7	8.4	6.9	0.0	-٢٦.٠٠٠
28.000-	6.9	3.4	5.7	5.5	6.6	7.7	7.5	8.9	7.7	8.7	8.2	0.0	-٢٨.٠٠٠
30.000-	14.5	8.2	11.2	14.4	13.6	18.1	18.3	17.3	15.6	11.3	9.7	0.0	-٣٠.٠٠٠
35.000-	9.5	5.8	5.5	10.5	11.5	12.8	12.4	11.6	7.6	4.2	4.1	0.0	-٣٥.٠٠٠
40.000-	6.1	4.4	5.9	7.2	8.6	7.1	7.8	6.5	3.8	2.9	1.8	0.0	-٤٠.٠٠٠
45.000-	4.3	2.2	4.3	5.6	6.3	6.5	5.2	2.9	2.7	2.2	0.0	0.0	-٤٥.٠٠٠
50.000-	2.4	1.8	2.0	2.9	3.5	4.8	2.9	1.4	1.3	0.6	0.0	0.0	-٥٠.٠٠٠
55.000-	1.9	1.4	2.2	2.2	3.0	2.7	2.4	1.5	0.9	0.2	0.7	0.0	-٥٥.٠٠٠
60.000-	2.2	1.5	3.2	2.7	3.9	3.4	1.8	1.3	1.1	0.2	1.2	0.0	-٦٠.٠٠٠
70.000-	2.1	1.0	2.4	2.7	4.4	2.9	2.4	1.6	0.7	0.9	0.7	0.0	-٧٠.٠٠٠
100.000+	1.1	0.7	0.6	3.1	2.0	1.4	1.0	0.5	0.3	0.0	0.0	0.0	+١٠٠.٠٠٠
Total	100	100	100	100	100	100	100	100	100	100	100	100	الإجمالي
No. of H.H.	13009	1521	1045	1250	1556	1666	1641	1778	1534	823	176	19	عدد الأسر
No. of H.H. Members	58323	4698	3659	5073	7257	8492	8826	9107	7186	3373	603	48	عدد الأفراد

جدول ١٦-١: التوزيع النسبي لأسر العينة طبقاً لفئات الإنفاق السنوي للأسرة ، وفقاً لفئات السن لرب الأسرة والنوع - جملة الجمهورية

Table 1-16: Percentage Distribution of Households by Groups of Annual H.H. Expenditure, According to Age Groups of H.H. Head and Sex - Total Egypt

أ- أرباب الأسر من الذكور													
a - Male H.H. Head													
Groups of Annual H.H. Expenditure	فئات السن لرب الأسرة												فئات الإنفاق السنوي للأسرة
	الإجمالي	+٦٥	-٦٠	-٥٥	-٥٠	-٤٥	-٤٠	-٣٥	-٣٠	-٢٥	-٢٠	أقل من ٢٠	
	Total	65+	60-	55-	50-	45-	40-	35-	30-	25-	20-	Less than 20	
< 10.000	0.7	3.6	0.6	0.4	0.3	0.5	0.3	0.2	0.3	0.3	1.0	4.4	١٠.٠٠٠ >
10.000-	0.8	3.2	1.4	0.4	0.5	0.3	0.1	0.2	0.7	0.8	0.4	0.0	-١٠.٠٠٠
12.000-	1.3	3.4	1.6	0.9	0.7	0.6	0.3	1.2	1.2	2.3	4.3	6.1	-١٢.٠٠٠
14.000-	2.2	5.7	2.5	1.9	1.0	0.9	1.1	2.0	2.1	3.5	9.0	8.6	-١٤.٠٠٠
16.000-	3.1	5.2	3.6	3.2	2.6	1.4	1.9	2.5	3.9	5.5	5.7	13.1	-١٦.٠٠٠
18.000-	4.2	5.3	4.4	3.4	2.7	2.5	3.1	3.5	7.2	8.4	7.7	3.2	-١٨.٠٠٠
20.000-	5.3	6.8	6.9	3.9	3.4	2.9	4.5	5.0	8.5	8.9	8.3	5.5	-٢٠.٠٠٠
22.000-	6.5	6.0	6.6	4.8	4.1	4.6	6.2	7.1	10.4	11.8	7.2	18.2	-٢٢.٠٠٠
24.000-	6.6	5.3	6.6	4.7	4.6	5.4	6.8	8.8	9.0	10.9	5.6	0.0	-٢٤.٠٠٠
26.000-	6.9	5.0	6.1	5.0	6.1	5.9	6.7	8.5	9.8	10.0	11.9	12.6	-٢٦.٠٠٠
28.000-	7.0	5.5	4.7	5.9	5.5	7.2	7.3	9.7	8.2	8.7	7.4	0.0	-٢٨.٠٠٠
30.000-	14.6	10.0	12.2	14.5	12.2	16.6	17.3	17.3	16.0	12.7	13.0	0.4	-٣٠.٠٠٠
35.000-	10.7	8.2	7.7	11.1	12.0	14.0	12.5	13.1	8.1	5.6	3.0	20.7	-٣٥.٠٠٠
40.000-	7.5	5.1	8.3	8.7	9.8	8.4	9.1	7.2	4.8	3.9	3.5	0.0	-٤٠.٠٠٠
45.000-	5.4	4.5	4.8	7.4	7.4	7.1	6.3	4.0	2.8	2.7	1.0	0.6	-٤٥.٠٠٠
50.000-	3.7	3.4	4.0	4.9	5.1	5.3	4.3	2.5	1.8	1.1	1.1	0.0	-٥٠.٠٠٠
55.000-	2.7	2.5	3.2	3.1	4.2	3.7	3.1	1.7	1.4	0.6	0.8	0.0	-٥٥.٠٠٠
60.000-	3.5	3.4	4.6	4.8	5.8	4.6	3.2	2.1	1.5	0.9	2.3	0.0	-٦٠.٠٠٠
70.000-	4.1	4.6	5.3	5.8	6.6	5.0	3.7	2.3	1.3	1.0	3.4	6.6	-٧٠.٠٠٠
100.000+	3.0	3.1	4.8	5.4	5.5	3.0	2.3	1.2	1.1	0.4	3.3	0.0	+١٠٠.٠٠٠
Total	100	100	100	100	100	100	100	100	100	100	100	100	الإجمالي
No. of H.H.	19656	2219	1608	1995	2488	2631	2609	2582	2179	1097	219	29	عدد الأسر
No. of H.H. Members	89429	7324	6108	8507	11959	13673	13867	12930	9898	4367	720	77	عدد الأفراد

(تابع) جدول ١٦-١: التوزيع النسبي لأسر العينة طبقاً لفئات الإنفاق السنوي للأسرة ، وفقاً لفئات السن لرب الأسرة والنوع - جملة الجمهورية

(Cont.)Table1-16:Percentage Distribution of Households by Groups of Annual H.H. Expenditure, According to Age Groups of H.H. Head and Sex - Total Egypt

ب- أرباب الأسر من الإناث													
Groups of Annual H.H. Expenditure	فئات السن لرب الأسرة												فئات الإنفاق السنوي للأسرة
	Age Groups of H.H. Head												
	الإجمالي	+٦٥	-٦٠	-٥٥	-٥٠	-٤٥	-٤٠	-٣٥	-٣٠	-٢٥	-٢٠	أقل من ٢٠	
	Total	65+	60-	55-	50-	45-	40-	35-	30-	25-	20-	Less than 20	
< 10.000	8.7	19.3	10.1	6.4	3.5	3.1	2.5	1.4	3.1	1.7	4.8	18.9	١٠.٠٠٠ >
10.000-	5.1	8.1	9.0	3.6	3.1	2.6	2.0	1.2	0.2	2.6	11.4	0.0	-١٠.٠٠٠
12.000-	5.8	8.1	7.3	6.6	3.7	3.4	3.6	3.0	0.8	5.0	14.2	15.2	-١٢.٠٠٠
14.000-	6.4	7.0	6.8	6.2	7.5	5.7	4.0	4.4	2.2	9.5	11.8	9.9	-١٤.٠٠٠
16.000-	6.0	7.9	6.1	5.8	4.4	4.2	3.5	4.7	6.0	9.6	9.4	0.0	-١٦.٠٠٠
18.000-	6.1	5.1	7.2	6.1	7.1	4.1	1.7	8.9	10.7	8.9	4.3	6.8	-١٨.٠٠٠
20.000-	5.8	3.9	5.1	7.4	5.4	3.4	7.1	7.1	14.2	7.4	7.1	9.2	-٢٠.٠٠٠
22.000-	6.2	4.3	4.8	4.9	5.8	6.1	8.0	8.9	13.2	10.2	14.8	15.6	-٢٢.٠٠٠
24.000-	6.2	4.7	5.3	5.3	9.1	4.6	9.1	5.0	9.9	10.6	6.4	6.9	-٢٤.٠٠٠
26.000-	4.9	2.6	5.4	4.8	4.6	6.0	9.0	6.6	7.7	6.4	0.0	0.0	-٢٦.٠٠٠
28.000-	4.9	3.9	4.9	5.1	4.8	6.0	4.7	5.0	6.0	6.2	3.7	0.0	-٢٨.٠٠٠
30.000-	10.7	7.5	8.8	11.0	11.0	13.9	13.5	17.8	14.0	11.1	5.5	0.0	-٣٠.٠٠٠
35.000-	6.4	4.4	3.9	7.3	9.1	9.6	8.4	6.6	7.2	4.2	6.2	0.0	-٣٥.٠٠٠
40.000-	4.4	3.6	4.0	4.6	6.5	6.0	5.9	7.1	0.8	0.4	0.0	0.0	-٤٠.٠٠٠
45.000-	3.1	2.3	3.7	3.2	3.8	3.9	4.2	2.8	2.1	2.9	0.0	0.0	-٤٥.٠٠٠
50.000-	1.9	1.2	1.7	1.6	1.2	4.9	3.0	1.7	0.1	1.3	0.0	17.5	-٥٠.٠٠٠
55.000-	1.5	1.1	0.7	1.5	2.3	2.3	2.8	0.8	1.1	1.3	0.3	0.0	-٥٥.٠٠٠
60.000-	2.0	2.0	1.8	2.5	2.1	3.6	2.0	2.5	0.0	0.7	0.0	0.0	-٦٠.٠٠٠
70.000-	2.2	1.4	3.1	2.2	3.0	3.4	2.7	2.9	0.8	0.0	0.0	0.0	-٧٠.٠٠٠
100.000+	1.8	1.9	0.1	3.9	1.9	2.8	2.2	1.5	0.0	0.0	0.0	0.0	+١٠٠.٠٠٠
Total	100	100	100	100	100	100	100	100	100	100	100	100	الإجمالي
No. of H.H.	4320	1120	632	559	523	456	295	277	195	181	71	10	عدد الأسر
No. of H.H. Members	12833	2444	1560	1571	1608	1653	1157	1147	790	653	221	31	عدد الأفراد

جدول ١٧-١: التوزيع النسبي لأسر العينة طبقاً لفئات الإنفاق السنوي للأسرة ، وفقاً للحالة الزوجية لرب الأسرة - جملة الجمهورية

Table 1-17:Percentage Distribution of Households by Groups of Annual H.H. Expenditure, According to Marital Status of H.H. Head-Total Egypt

Groups of Annual H.H. Expenditure	Marital Status of H.H. Head الحالة الزوجية لرب الأسرة					فئات الإنفاق السنوي للأسرة
	الإجمالي Total	أرمل Widowed	مطلق Divorced	متزوج Married	لم يتزوج أبداً Never married	
< 10.000	2.2	9.2	7.2	0.6	6.7	١٠.٠٠٠ >
10.000-	1.6	5.8	1.7	0.7	3.1	-١٠.٠٠٠
12.000-	2.1	6.0	6.5	1.1	8.3	-١٢.٠٠٠
14.000-	3.0	6.5	8.0	2.1	5.9	-١٤.٠٠٠
16.000-	3.6	5.7	7.0	3.1	6.0	-١٦.٠٠٠
18.000-	4.5	5.9	6.3	4.2	6.5	-١٨.٠٠٠
20.000-	5.4	5.1	5.9	5.5	3.9	-٢٠.٠٠٠
22.000-	6.5	5.3	5.7	6.6	9.3	-٢٢.٠٠٠
24.000-	6.6	5.8	4.9	6.7	9.0	-٢٤.٠٠٠
26.000-	6.6	5.2	4.4	6.9	7.7	-٢٦.٠٠٠
28.000-	6.6	4.6	5.6	7.0	5.6	-٢٨.٠٠٠
30.000-	13.9	10.1	9.5	14.9	6.0	-٣٠.٠٠٠
35.000-	10.0	5.8	9.4	10.8	7.4	-٣٥.٠٠٠
40.000-	6.9	4.8	4.9	7.4	2.6	-٤٠.٠٠٠
45.000-	5.0	3.5	3.1	5.4	1.8	-٤٥.٠٠٠
50.000-	3.4	1.9	2.6	3.7	3.0	-٥٠.٠٠٠
55.000-	2.5	1.6	2.5	2.7	2.0	-٥٥.٠٠٠
60.000-	3.3	2.5	2.0	3.5	1.9	-٦٠.٠٠٠
70.000-	3.7	2.7	1.7	4.0	1.2	-٧٠.٠٠٠
100.000+	2.8	2.0	1.1	3.0	2.0	+١٠٠.٠٠٠
Total	100	100	100	100	100	الإجمالي
No. of H.H.	23976	3728	400	19438	411	عدد الأسر
No. of H.H. Members	102263	10476	1078	89800	910	عدد الأفراد

جدول ١-١٨: التوزيع النسبي لأسر العينة طبقاً لفئات الإنفاق السنوي للأسرة ، وفقاً للحالة الزوجية لرب الأسرة - حضر الجمهورية

Table 1-18:Percentage Distribution of Households by Groups of Annual H.H. Expenditure, According to Marital Status of H.H. Head - Urban Egypt

Groups of Annual H.H. Expenditure	Marital Status of H.H. Head الحالة الزوجية لرب الأسرة					فئات الإنفاق السنوي للأسرة
	الإجمالي Total	أرمل Widowed	مطلق Divorced	متزوج Married	لم يتزوج أبداً Never married	
< 10.000	1.6	5.4	4.0	0.5	6.1	١٠.٠٠٠ >
10.000-	1.3	4.6	1.8	0.5	2.6	-١٠.٠٠٠
12.000-	1.7	4.8	6.6	0.7	6.8	-١٢.٠٠٠
14.000-	2.5	5.8	7.5	1.5	6.2	-١٤.٠٠٠
16.000-	2.9	5.5	5.7	2.1	4.0	-١٦.٠٠٠
18.000-	3.4	5.4	5.4	2.7	7.3	-١٨.٠٠٠
20.000-	4.4	5.1	6.5	4.2	3.3	-٢٠.٠٠٠
22.000-	4.6	4.8	5.4	4.4	8.9	-٢٢.٠٠٠
24.000-	5.4	5.8	3.2	5.3	8.2	-٢٤.٠٠٠
26.000-	6.0	4.9	4.4	6.2	8.4	-٢٦.٠٠٠
28.000-	6.2	5.4	5.5	6.4	6.0	-٢٨.٠٠٠
30.000-	13.1	11.1	11.1	13.9	5.7	-٣٠.٠٠٠
35.000-	10.5	6.8	12.5	11.3	9.0	-٣٥.٠٠٠
40.000-	7.8	6.1	5.8	8.5	2.8	-٤٠.٠٠٠
45.000-	5.8	4.7	2.7	6.3	2.2	-٤٥.٠٠٠
50.000-	4.6	2.1	3.0	5.2	3.9	-٥٠.٠٠٠
55.000-	3.2	1.7	3.7	3.6	2.8	-٥٥.٠٠٠
60.000-	4.6	3.2	2.4	5.0	1.6	-٦٠.٠٠٠
70.000-	5.7	3.5	1.4	6.4	1.3	-٧٠.٠٠٠
100.000+	4.9	3.4	1.7	5.4	3.0	+١٠٠.٠٠٠
Total	100	100	100	100	100	الإجمالي
No. of H.H.	10967	1941	265	8484	277	عدد الأسر
No. of H.H. Members	43940	5204	710	37448	578	عدد الأفراد

جدول ١٩-١: التوزيع النسبي لأسر العينة طبقاً لفئات الإنفاق السنوي للأسرة ، وفقاً للحالة الزوجية لرب الأسرة - ريف الجمهورية

Table 1-19:Percentage Distribution of Households by Groups of Annual H.H. Expenditure, According to Marital Status of H.H. Head - Rural Egypt

Groups of Annual H.H. Expenditure	Marital Status of H.H. Head الحالة الزوجية لرب الأسرة					فئات الإنفاق السنوي للأسرة
	الإجمالي Total	أرمل Widowed	مطلق Divorced	متزوج Married	لم يتزوج أبدا Never married	
< 10.000	2.6	13.4	13.7	0.6	8.0	١٠.٠٠٠ >
10.000-	1.7	7.2	1.5	0.8	4.1	-١٠.٠٠٠
12.000-	2.5	7.4	6.5	1.5	11.6	-١٢.٠٠٠
14.000-	3.4	7.4	8.9	2.7	5.4	-١٤.٠٠٠
16.000-	4.3	5.9	9.6	3.9	10.0	-١٦.٠٠٠
18.000-	5.5	6.3	8.1	5.4	4.9	-١٨.٠٠٠
20.000-	6.3	5.1	4.8	6.5	5.1	-٢٠.٠٠٠
22.000-	8.0	5.8	6.1	8.4	10.2	-٢٢.٠٠٠
24.000-	7.6	5.8	8.2	7.8	10.6	-٢٤.٠٠٠
26.000-	7.1	5.5	4.5	7.4	6.3	-٢٦.٠٠٠
28.000-	6.9	3.9	5.6	7.4	4.9	-٢٨.٠٠٠
30.000-	14.5	9.0	6.6	15.6	6.7	-٣٠.٠٠٠
35.000-	9.5	4.6	3.4	10.4	4.3	-٣٥.٠٠٠
40.000-	6.1	3.5	3.1	6.7	2.1	-٤٠.٠٠٠
45.000-	4.3	2.2	4.0	4.6	1.1	-٤٥.٠٠٠
50.000-	2.4	1.6	1.8	2.6	1.2	-٥٠.٠٠٠
55.000-	1.9	1.4	0.0	2.0	0.3	-٥٥.٠٠٠
60.000-	2.2	1.8	1.3	2.2	2.5	-٦٠.٠٠٠
70.000-	2.1	1.7	2.3	2.2	0.9	-٧٠.٠٠٠
100.000+	1.1	0.5	0.0	1.2	0.0	+١٠٠.٠٠٠
Total	100	100	100	100	100	الإجمالي
No. of H.H.	13009	1787	135	10954	133	عدد الأسر
No. of H.H. Members	58323	5272	368	52352	332	عدد الأفراد

جدول ٢٠-١: التوزيع النسبي لأسر العينة طبقاً لفئات الإنفاق السنوي للأسرة ، وفقاً للحالة الزوجية لرب الأسرة والنوع - جملة الجمهورية

Table 1-20:Percentage Distribution of Households by Groups of Annual H.H. Expenditure, According to Marital Status of H.H. Head and Sex-Total Egypt

أ- أرباب الأسر من الذكور						
a - Male H.H. Head						
Groups of Annual H.H. Expenditure	Marital Status of H.H. Head الحالة الزوجية لرب الأسرة					فئات الإنفاق السنوي للأسرة
	الإجمالي Total	أرمل Widowed	مطلق Divorced	متزوج Married	لم يتزوج أبدا Never married	
< 10.000	0.7	5.3	6.5	0.5	3.1	١٠.٠٠٠ >
10.000-	0.8	5.9	2.9	0.6	1.0	-١٠.٠٠٠
12.000-	1.3	4.9	8.5	1.0	7.3	-١٢.٠٠٠
14.000-	2.2	6.2	9.4	2.0	6.6	-١٤.٠٠٠
16.000-	3.1	3.5	8.5	3.0	5.2	-١٦.٠٠٠
18.000-	4.2	5.0	4.9	4.1	7.7	-١٨.٠٠٠
20.000-	5.3	3.5	6.8	5.4	4.2	-٢٠.٠٠٠
22.000-	6.5	5.6	4.6	6.5	8.7	-٢٢.٠٠٠
24.000-	6.6	5.6	6.4	6.6	9.0	-٢٤.٠٠٠
26.000-	6.9	6.4	6.0	6.9	10.1	-٢٦.٠٠٠
28.000-	7.0	4.1	7.2	7.1	5.8	-٢٨.٠٠٠
30.000-	14.6	8.9	6.5	14.9	6.8	-٣٠.٠٠٠
35.000-	10.7	5.9	6.1	10.9	8.4	-٣٥.٠٠٠
40.000-	7.5	5.1	5.2	7.6	3.5	-٤٠.٠٠٠
45.000-	5.4	6.0	0.4	5.4	2.4	-٤٥.٠٠٠
50.000-	3.7	3.1	0.8	3.8	2.7	-٥٠.٠٠٠
55.000-	2.7	3.0	3.1	2.7	1.6	-٥٥.٠٠٠
60.000-	3.5	4.9	0.9	3.5	2.1	-٦٠.٠٠٠
70.000-	4.1	4.1	4.9	4.1	1.6	-٧٠.٠٠٠
100.000+	3.0	3.2	0.1	3.1	2.0	+١٠٠.٠٠٠
Total	100	100	100	100	100	الإجمالي
No. of H.H.	19656	537	136	18676	307	عدد الأسر
No. of H.H. Members	89429	1628	279	86801	721	عدد الأفراد

(تابع) جدول ٢٠-١: التوزيع النسبي لأسر العينة طبقاً لفئات الإنفاق السنوي للأسرة ، وفقاً للحالة الزوجية لرب الأسرة والنوع - جملة الجمهورية

(Cont.)Table 1-20: Percentage Distribution of Households by Groups of Annual H.H. Expenditure, According to Marital Status of H.H. Head and Sex - Total Egypt

ب- أرباب الأسر من الإناث						
b - Female H.H. Head						
Groups of Annual H.H. Expenditure	Marital Status of H.H. Head الحالة الزوجية لرب الأسرة					فئات الإنفاق السنوي للأسرة
	الإجمالي Total	أرمل Widowed	مطلق Divorced	متزوج Married	لم يتزوج أبدا Never married	
< 10.000	8.7	9.9	7.6	2.6	17.4	١٠.٠٠٠ >
10.000-	5.1	5.8	1.1	2.8	9.3	-١٠.٠٠٠
12.000-	5.8	6.2	5.5	3.2	11.4	-١٢.٠٠٠
14.000-	6.4	6.6	7.3	5.6	3.8	-١٤.٠٠٠
16.000-	6.0	6.1	6.2	5.5	8.1	-١٦.٠٠٠
18.000-	6.1	6.0	7.0	6.4	3.0	-١٨.٠٠٠
20.000-	5.8	5.4	5.4	7.9	3.0	-٢٠.٠٠٠
22.000-	6.2	5.2	6.2	9.8	10.9	-٢٢.٠٠٠
24.000-	6.2	5.9	4.1	8.0	8.9	-٢٤.٠٠٠
26.000-	4.9	5.0	3.6	5.8	0.6	-٢٦.٠٠٠
28.000-	4.9	4.7	4.7	5.4	5.1	-٢٨.٠٠٠
30.000-	10.7	10.3	11.1	13.1	3.7	-٣٠.٠٠٠
35.000-	6.4	5.7	11.1	7.7	4.6	-٣٥.٠٠٠
40.000-	4.4	4.8	4.7	3.5	0.0	-٤٠.٠٠٠
45.000-	3.1	3.1	4.5	3.1	0.0	-٤٥.٠٠٠
50.000-	1.9	1.7	3.5	1.9	3.8	-٥٠.٠٠٠
55.000-	1.5	1.3	2.1	1.7	3.2	-٥٥.٠٠٠
60.000-	2.0	2.1	2.6	1.6	1.1	-٦٠.٠٠٠
70.000-	2.2	2.4	0.0	2.5	0.0	-٧٠.٠٠٠
100.000+	1.8	1.8	1.6	1.9	2.1	+١٠.٠٠٠
Total	100	100	100	100	100	الإجمالي
No. of H.H.	4320	3191	264	762	103	عدد الأسر
No. of H.H. Members	12833	8848	798	2999	188	عدد الأفراد

جدول ٢١-١: التوزيع النسبي لأسر العينة طبقاً لفئات الإنفاق السنوي للأسرة ، وفقاً للحالة التعليمية لرب الأسرة - جملة الجمهورية

Table 1-21: Percentage Distribution of Households by Groups of Annual H.H. Expenditure, According to Educational Status of H.H. Head - Total Egypt

Groups of Annual H.H. Expenditure	Educational Status of H.H. Head								فئات الإنفاق السنوي للأسرة
	الحالة التعليمية لرب الأسرة								
	الإجمالي	شهادة جامعية فأعلي	شهادة فوق المتوسط	شهادة متوسطة	شهادة أقل من المتوسط	شهادة محو الأمية	يقرأ ويكتب	أمي	
	Total	University and over	Above Intermediate and less than University	Intermediate	Below Intermediate	Literacy Certificate	Read and write	Illiterate	
< 10.000	2.2	0.1	0.0	0.2	0.9	1.1	1.8	6.3	١٠.٠٠٠ >
10.000-	1.6	0.2	0.8	0.4	0.9	0.1	1.6	4.1	-١٠.٠٠٠
12.000-	2.1	0.2	0.9	0.8	1.7	1.0	2.6	4.7	-١٢.٠٠٠
14.000-	3.0	0.6	0.9	1.7	2.2	2.4	4.4	5.7	-١٤.٠٠٠
16.000-	3.6	0.7	0.9	2.2	4.1	2.9	4.4	6.6	-١٦.٠٠٠
18.000-	4.5	1.4	1.7	4.0	4.9	4.5	5.0	6.8	-١٨.٠٠٠
20.000-	5.4	2.3	2.4	5.0	6.0	7.3	6.5	7.0	-٢٠.٠٠٠
22.000-	6.5	2.3	3.5	6.6	7.9	9.0	7.6	7.4	-٢٢.٠٠٠
24.000-	6.6	3.2	3.6	7.0	7.1	9.7	7.5	7.3	-٢٤.٠٠٠
26.000-	6.6	4.1	6.3	7.2	7.2	8.2	7.5	6.3	-٢٦.٠٠٠
28.000-	6.6	4.2	6.0	7.7	7.3	5.8	7.8	5.9	-٢٨.٠٠٠
30.000-	13.9	10.2	14.6	16.1	15.2	16.2	14.5	12.3	-٣٠.٠٠٠
35.000-	10.0	10.7	12.7	12.0	10.9	11.1	10.1	6.4	-٣٥.٠٠٠
40.000-	6.9	8.8	10.2	7.9	7.7	6.2	6.0	4.5	-٤٠.٠٠٠
45.000-	5.0	8.2	8.1	5.3	5.2	4.6	4.3	2.7	-٤٥.٠٠٠
50.000-	3.4	5.9	6.4	4.2	2.7	3.9	2.4	1.7	-٥٠.٠٠٠
55.000-	2.5	5.5	4.0	2.6	2.1	2.0	1.0	1.5	-٥٥.٠٠٠
60.000-	3.3	7.2	7.3	3.8	2.3	1.9	2.2	1.2	-٦٠.٠٠٠
70.000-	3.7	11.8	6.0	3.5	2.3	1.0	1.9	1.3	-٧٠.٠٠٠
100.000+	2.8	12.4	3.6	1.9	1.7	1.0	0.8	0.4	+١٠٠.٠٠٠
Total	100	100	100	100	100	100	100	100	الإجمالي
No. of H.H.	23976	3302	995	6409	3399	525	2911	6435	عدد الأسر
No. of H.H. Members	102263	13857	4306	28876	14781	2434	12230	25779	عدد الأفراد

جدول ٢٢-١: التوزيع النسبي لأسر العينة طبقاً لفئات الإنفاق السنوي للأسرة ، وفقاً للحالة التعليمية لرب الأسرة - حضر الجمهورية

Table 1-22: Percentage Distribution of Households by Groups of Annual H.H. Expenditure, According to Educational Status of H.H. Head - Urban Egypt

Groups of Annual H.H. Expenditure	Educational Status of H.H. Head								فئات الإنفاق السنوي للأسرة
	الحالة التعليمية لرب الأسرة								
	الإجمالي	شهادة جامعية فأعلي	شهادة فوق المتوسط	شهادة متوسطة	شهادة أقل من المتوسط	شهادة محو الأمية	يقرأ ويكتب	أمي	
	Total	University and over	Above Intermediate and less than University	Intermediate	Below Intermediate	Literacy Certificate	Read and write	Illiterate	
< 10.000	1.6	0.1	0.0	0.3	0.9	1.5	2.2	5.9	١٠.٠٠٠ >
10.000–	1.3	0.2	1.0	0.6	1.0	0.4	1.9	3.9	–١٠.٠٠٠
12.000–	1.7	0.3	0.7	0.5	2.0	0.7	2.1	4.8	–١٢.٠٠٠
14.000–	2.5	0.4	1.5	1.5	1.7	3.1	4.1	6.1	–١٤.٠٠٠
16.000–	2.9	0.6	0.9	1.3	3.9	4.0	3.7	6.6	–١٦.٠٠٠
18.000–	3.4	0.9	0.7	3.1	4.7	3.3	4.1	5.7	–١٨.٠٠٠
20.000–	4.4	2.0	2.1	4.5	4.4	5.9	4.6	7.1	–٢٠.٠٠٠
22.000–	4.6	1.4	2.0	4.4	6.3	6.2	6.5	6.5	–٢٢.٠٠٠
24.000–	5.4	2.1	3.4	6.2	6.0	9.0	6.2	7.0	–٢٤.٠٠٠
26.000–	6.0	3.9	6.3	6.4	7.0	6.5	7.1	5.9	–٢٦.٠٠٠
28.000–	6.2	2.9	5.7	7.1	7.8	4.1	8.8	5.9	–٢٨.٠٠٠
30.000–	13.1	7.3	14.7	14.9	14.8	18.6	15.7	12.8	–٣٠.٠٠٠
35.000–	10.5	8.7	12.1	12.7	12.1	13.1	10.6	7.1	–٣٥.٠٠٠
40.000–	7.8	9.0	9.3	8.9	7.7	9.0	6.2	5.5	–٤٠.٠٠٠
45.000–	5.8	7.8	8.4	6.0	6.5	4.4	5.1	2.6	–٤٥.٠٠٠
50.000–	4.6	6.8	6.6	5.8	3.1	4.2	3.2	1.9	–٥٠.٠٠٠
55.000–	3.2	6.0	4.4	3.1	2.7	2.2	1.5	1.6	–٥٥.٠٠٠
60.000–	4.6	8.1	9.3	5.1	2.7	2.6	3.1	1.2	–٦٠.٠٠٠
70.000–	5.7	14.8	6.5	5.0	2.7	0.3	2.3	1.4	–٧٠.٠٠٠
100.000+	4.9	16.5	4.5	2.9	2.2	0.9	1.0	0.3	+١٠٠.٠٠٠
Total	100	100	100	100	100	100	100	100	الإجمالي
No. of H.H.	10967	2218	601	2912	1768	181	1263	2024	عدد الأسر
No. of H.H. Members	43940	8760	2459	12254	7214	771	5080	7400	عدد الأفراد

جدول ١-٢٣: التوزيع النسبي لأسر العينة طبقاً لفئات الإنفاق السنوي للأسرة ، وفقاً للحالة التعليمية لرب الأسرة - ريف الجمهورية

Table 1-23: Percentage Distribution of Households by Groups of Annual H.H. Expenditure, According to Educational Status of H.H. Head - Rural Egypt

Groups of Annual H.H. Expenditure	Educational Status of H.H. Head								فئات الإنفاق السنوي للأسرة
	الحالة التعليمية لرب الأسرة								
	الإجمالي	شهادة جامعية فأعلي	شهادة فوق المتوسط	شهادة متوسطة	شهادة أقل من المتوسط	شهادة محو الأمية	يقرأ ويكتب	أمي	
	Total	University and over	Above Intermediate and less than University	Intermediate	Below Intermediate	Literacy Certificate	Read and write	Illiterate	
< 10.000	2.6	0.1	0.0	0.2	1.0	0.9	1.5	6.5	١٠.٠٠٠ >
10.000-	1.7	0.1	0.6	0.2	0.7	0.0	1.3	4.1	-١٠.٠٠٠
12.000-	2.5	0.2	1.4	1.1	1.3	1.1	3.0	4.6	-١٢.٠٠٠
14.000-	3.4	0.8	0.1	1.8	2.8	2.1	4.6	5.5	-١٤.٠٠٠
16.000-	4.3	0.9	0.8	2.9	4.3	2.3	4.9	6.5	-١٦.٠٠٠
18.000-	5.5	2.4	3.2	4.8	5.1	5.2	5.8	7.3	-١٨.٠٠٠
20.000-	6.3	2.8	3.0	5.4	7.7	8.0	8.0	6.9	-٢٠.٠٠٠
22.000-	8.0	4.2	5.7	8.5	9.6	10.4	8.4	7.8	-٢٢.٠٠٠
24.000-	7.6	5.4	4.0	7.7	8.3	10.1	8.6	7.5	-٢٤.٠٠٠
26.000-	7.1	4.6	6.4	7.9	7.5	9.1	7.8	6.5	-٢٦.٠٠٠
28.000-	6.9	6.8	6.3	8.2	6.7	6.7	7.1	5.9	-٢٨.٠٠٠
30.000-	14.5	16.0	14.5	17.1	15.5	14.9	13.6	12.1	-٣٠.٠٠٠
35.000-	9.5	14.8	13.6	11.4	9.5	10.1	9.7	6.2	-٣٥.٠٠٠
40.000-	6.1	8.5	11.7	7.1	7.6	4.7	5.8	4.0	-٤٠.٠٠٠
45.000-	4.3	9.0	7.6	4.7	3.9	4.7	3.7	2.7	-٤٥.٠٠٠
50.000-	2.4	4.1	6.0	2.8	2.2	3.7	1.9	1.6	-٥٠.٠٠٠
55.000-	1.9	4.5	3.5	2.2	1.6	1.9	0.6	1.4	-٥٥.٠٠٠
60.000-	2.2	5.3	4.2	2.6	1.8	1.6	1.6	1.2	-٦٠.٠٠٠
70.000-	2.1	5.7	5.2	2.3	1.8	1.4	1.6	1.2	-٧٠.٠٠٠
100.000+	1.1	4.0	2.1	1.1	1.1	1.0	0.6	0.4	+١٠٠.٠٠٠
Total	100	100	100	100	100	100	100	100	الإجمالي
No. of H.H.	13009	1085	394	3497	1631	343	1648	4411	عدد الأسر
No. of H.H. Members	58323	5097	1847	16622	7566	1662	7150	18379	عدد الأفراد

جدول ١-٢٤: التوزيع النسبي لأسر العينة طبقاً لفئات الإنفاق السنوي للأسرة ، وفقاً للحالة التعليمية لرب الأسرة والنوع - جملة الجمهورية

Table 1-24: Percentage Distribution of Households by Groups of Annual H.H. Expenditure, According to Educational Status of H.H. Head and Sex - Total Egypt

a - Male H.H. Head									أ- أرباب الأسر من الذكور
Groups of Annual H.H. Expenditure	Educational Status of H.H. Head								فئات الإنفاق السنوي للأسرة
	الحالة التعليمية لرب الأسرة								
	الإجمالي	شهادة جامعية فأعلي	شهادة فوق المتوسط	شهادة متوسطة	شهادة أقل من المتوسط	شهادة محو الأمية	يقرأ ويكتب	أمي	
	Total	University and over	Above Intermediate and less than University	Intermediate	Below Intermediate	Literacy Certificate	Read and write	Illiterate	
< 10.000	0.7	0.1	0.0	0.2	0.7	0.3	0.8	2.1	١٠.٠٠٠ >
10.000-	0.8	0.1	0.8	0.2	0.7	0.1	0.9	2.2	-١٠.٠٠٠
12.000-	1.3	0.2	0.3	0.6	1.1	0.8	1.7	3.3	-١٢.٠٠٠
14.000-	2.2	0.5	1.0	1.3	2.0	1.8	3.9	4.3	-١٤.٠٠٠
16.000-	3.1	0.5	1.0	2.1	3.7	2.6	4.0	6.0	-١٦.٠٠٠
18.000-	4.2	1.3	1.3	3.6	4.7	4.6	4.9	6.9	-١٨.٠٠٠
20.000-	5.3	2.3	2.1	4.8	5.7	7.5	6.7	7.6	-٢٠.٠٠٠
22.000-	6.5	2.0	3.5	6.7	7.7	9.0	7.6	8.3	-٢٢.٠٠٠
24.000-	6.6	3.3	3.5	7.0	7.0	10.1	7.6	8.1	-٢٤.٠٠٠
26.000-	6.9	4.0	6.7	7.4	7.6	8.4	8.1	7.1	-٢٦.٠٠٠
28.000-	7.0	4.1	5.9	7.9	7.3	5.9	8.1	7.2	-٢٨.٠٠٠
30.000-	14.6	10.1	14.9	16.3	15.7	16.4	14.9	14.1	-٣٠.٠٠٠
35.000-	10.7	11.3	12.9	12.1	11.5	11.2	10.7	7.4	-٣٥.٠٠٠
40.000-	7.5	8.7	11.2	8.2	8.2	6.5	6.1	5.2	-٤٠.٠٠٠
45.000-	5.4	8.4	8.2	5.4	5.2	4.9	4.7	3.2	-٤٥.٠٠٠
50.000-	3.7	6.2	5.7	4.3	2.8	4.1	2.8	1.9	-٥٠.٠٠٠
55.000-	2.7	5.5	4.2	2.8	2.2	2.2	1.0	1.6	-٥٥.٠٠٠
60.000-	3.5	7.3	7.4	3.7	2.3	2.0	2.4	1.5	-٦٠.٠٠٠
70.000-	4.1	11.8	5.6	3.6	2.5	0.9	2.1	1.6	-٧٠.٠٠٠
100.000+	3.0	12.6	3.7	1.8	1.4	1.1	0.9	0.4	+١٠٠.٠٠٠
Total	100	100	100	100	100	100	100	100	الإجمالي
No. of H.H.	19656	2972	886	5738	2925	496	2422	4216	عدد الأسر
No. of H.H. Members	89429	12909	3965	26736	13342	2345	10840	19292	عدد الأفراد

(تابع) جدول ١-٢٤: التوزيع النسبي لأسر العينة طبقاً لفئات الإنفاق السنوي للأسرة ، وفقاً للحالة التعليمية لرب الأسرة والنوع - جملة الجمهورية

(Cont.)Table 1-24: Percentage Distribution of Households by Groups of Annual H.H. Expenditure, According to Educational Status of H.H. Head and Sex - Total Egypt

b - Female H.H. Head									ب- أرباب الأسر من الإناث
Groups of Annual H.H. Expenditure	Educational Status of H.H. Head								فئات الإنفاق السنوي للأسرة
	الحالة التعليمية لرب الأسرة								
	الإجمالي	شهادة جامعية فأعلي	شهادة فوق المتوسط	شهادة متوسطة	شهادة أقل من المتوسط	شهادة محو الأمية	يقرأ ويكتب	أمي	
	Total	University and over	Above Intermediate and less than University	Intermediate	Below Intermediate	Literacy Certificate	Read and write	Illiterate	
< 10.000	8.7	0.3	0.2	0.7	2.6	15.3	7.1	14.3	١٠.٠٠٠ >
10.000-	5.1	1.1	0.7	1.9	2.0	0.0	5.2	7.5	-١٠.٠٠٠
12.000-	5.8	0.9	6.4	2.8	4.9	4.2	6.9	7.3	-١٢.٠٠٠
14.000-	6.4	1.5	0.4	5.0	3.8	13.1	6.5	8.3	-١٤.٠٠٠
16.000-	6.0	3.0	0.0	2.9	6.5	9.0	6.2	7.6	-١٦.٠٠٠
18.000-	6.1	2.6	4.8	6.9	5.9	3.8	5.6	6.6	-١٨.٠٠٠
20.000-	5.8	2.3	5.5	6.0	7.6	4.3	5.6	5.9	-٢٠.٠٠٠
22.000-	6.2	5.3	3.2	6.0	9.3	9.2	7.1	5.6	-٢٢.٠٠٠
24.000-	6.2	2.5	5.1	7.5	7.7	4.2	7.4	5.9	-٢٤.٠٠٠
26.000-	4.9	5.1	3.2	5.6	4.9	5.4	4.6	4.8	-٢٦.٠٠٠
28.000-	4.9	5.4	6.3	6.0	7.1	5.1	6.5	3.5	-٢٨.٠٠٠
30.000-	10.7	10.5	12.0	14.4	11.6	12.9	12.1	9.0	-٣٠.٠٠٠
35.000-	6.4	5.6	11.2	10.9	6.7	9.9	7.4	4.6	-٣٥.٠٠٠
40.000-	4.4	10.3	2.3	5.7	4.3	0.0	5.7	3.1	-٤٠.٠٠٠
45.000-	3.1	6.2	7.2	4.1	5.4	0.0	2.5	1.8	-٤٥.٠٠٠
50.000-	1.9	3.4	11.4	2.5	1.8	0.0	0.6	1.3	-٥٠.٠٠٠
55.000-	1.5	5.6	2.6	0.7	1.5	0.0	0.7	1.2	-٥٥.٠٠٠
60.000-	2.0	6.0	5.9	4.4	2.2	0.0	1.4	0.7	-٦٠.٠٠٠
70.000-	2.2	12.3	8.8	3.1	1.2	3.6	0.8	0.7	-٧٠.٠٠٠
100.000+	1.8	10.2	2.6	2.9	3.1	0.0	0.0	0.3	+١٠٠.٠٠٠
Total	100	100	100	100	100	100	100	100	الإجمالي
No. of H.H.	4320	331	109	671	474	29	488	2219	عدد الأسر
No. of H.H. Members	12833	948	341	2140	1438	88	1391	6487	عدد الأفراد

جدول ٢٥-١: التوزيع النسبي لأسر العينة طبقاً لفئات الإنفاق السنوي للأسرة ، وفقاً للحالة العملية لرب الأسرة - جملة الجمهورية

Table 1-25: Percentage Distribution of Households by Groups of Annual H.H. Expenditure, According to Employment Status of H.H. Head - Total Egypt

Groups of Annual H.H. Expenditure	الحالة العملية لرب الأسرة Employment Status of H.H. Head									فئات الإنفاق السنوي للأسرة
	الإجمالي Total	خارج القوى البشرية Outside Manpower	خارج قوة العمل Outside Labour Force	متعطّل لم يسبق له العمل Never Worked Unemployed	متعطّل سبق له العمل Ever Worked Unemployed	يعمل لدى الأسرة بدون أجر Unpaid Family Worker	يعمل لحسابه ولا يستخدم أحد Own Account Worker	صاحب عمل ويديره ويستخدم آخرين Employer	يعمل باجر نقدي Wage Worker	
< 10.000	2.2	9.2	3.7	0.0	1.3	1.4	1.5	0.4	0.4	١٠.٠٠٠ >
10.000-	1.6	5.0	3.1	1.1	2.8	1.9	1.1	0.7	0.5	-١٠.٠٠٠
12.000-	2.1	4.9	4.3	10.5	1.8	1.8	1.8	1.0	1.0	-١٢.٠٠٠
14.000-	3.0	6.0	5.0	1.6	1.3	1.9	3.9	1.6	1.8	-١٤.٠٠٠
16.000-	3.6	5.5	5.3	0.0	3.5	5.9	3.5	3.1	2.8	-١٦.٠٠٠
18.000-	4.5	5.3	5.6	4.2	7.5	6.8	4.9	3.6	4.2	-١٨.٠٠٠
20.000-	5.4	5.3	6.2	3.8	5.8	4.9	6.0	4.6	5.4	-٢٠.٠٠٠
22.000-	6.5	5.0	6.5	5.4	0.0	5.5	8.3	6.6	6.4	-٢٢.٠٠٠
24.000-	6.6	5.6	6.9	2.2	5.5	13.7	7.3	6.4	6.6	-٢٤.٠٠٠
26.000-	6.6	3.4	6.2	9.2	11.9	3.5	6.8	7.2	7.2	-٢٦.٠٠٠
28.000-	6.6	4.6	5.2	4.1	5.1	4.1	7.0	7.1	7.3	-٢٨.٠٠٠
30.000-	13.9	9.9	11.8	11.3	20.4	14.5	15.3	15.0	15.0	-٣٠.٠٠٠
35.000-	10.0	6.9	7.5	22.3	16.7	11.0	10.6	11.0	11.0	-٣٥.٠٠٠
40.000-	6.9	5.2	5.5	10.5	4.3	3.4	6.6	6.5	8.1	-٤٠.٠٠٠
45.000-	5.0	4.1	4.0	3.8	0.4	0.0	4.2	5.1	5.7	-٤٥.٠٠٠
50.000-	3.4	2.8	2.5	0.0	0.0	0.0	3.3	3.4	3.9	-٥٠.٠٠٠
55.000-	2.5	1.8	1.8	0.0	0.0	6.5	2.0	3.1	2.8	-٥٥.٠٠٠
60.000-	3.3	2.9	2.9	0.0	6.4	4.1	2.2	4.2	3.4	-٦٠.٠٠٠
70.000-	3.7	3.9	3.3	3.8	1.5	7.8	2.3	4.9	3.8	-٧٠.٠٠٠
100.000+	2.8	2.5	2.6	6.2	3.6	1.2	1.2	4.7	2.6	+١٠٠.٠٠٠
Total	100	100	100	100	100	100	100	100	100	الإجمالي
No. of H.H.	23976	3064	3535	42	56	43	2461	3910	10866	عدد الأسر
No. of H.H. Members	102263	9110	12278	152	246	192	11099	18373	50813	عدد الأفراد

جدول ١-٢٦: التوزيع النسبي لأسر العينة طبقاً لفئات الإنفاق السنوي للأسرة ، وفقاً للحالة العملية لرب الأسرة - حضر الجمهورية

Table 1-26: Percentage Distribution of Households by Groups of Annual H.H. Expenditure, According to Employment Status of H.H. Head - Urban Egypt

Groups of Annual H.H. Expenditure	الحالة العملية لرب الأسرة Employment Status of H.H. Head									فئات الإنفاق السنوي للأسرة
	الإجمالي Total	خارج القوى البشرية Outside Manpower	خارج قوة العمل Outside Labour Force	متعطّل لم يسبق له العمل Never Worked Unemployed	متعطّل سبق له العمل Ever Worked Unemployed	يعمل لدى الأسرة بدون أجر Unpaid Family Worker	يعمل لحسابه ولا يستخدم أحد Own Account Worker	صاحب عمل ويديره ويستخدم آخرين Employer	يعمل باجر نقدي Wage Worker	
< 10.000	1.6	5.5	2.3	0.0	2.1	0.0	0.7	0.0	0.6	١٠٠٠٠٠ >
10.000-	1.3	4.0	2.6	0.0	4.4	0.0	0.8	0.1	0.3	-١٠٠٠٠٠
12.000-	1.7	3.9	3.0	12.1	0.0	0.0	1.2	0.2	0.8	-١٢٠٠٠٠
14.000-	2.5	4.4	4.2	0.0	0.0	0.0	3.3	0.4	1.5	-١٤٠٠٠٠
16.000-	2.9	4.6	4.7	0.0	5.7	0.0	2.6	1.6	1.9	-١٦٠٠٠٠
18.000-	3.4	4.1	5.2	0.0	2.3	11.8	2.5	1.0	3.2	-١٨٠٠٠٠
20.000-	4.4	4.4	5.4	1.0	4.8	0.0	5.9	1.8	4.2	-٢٠٠٠٠٠
22.000-	4.6	4.9	4.5	0.0	0.0	13.3	7.6	3.5	4.2	-٢٢٠٠٠٠
24.000-	5.4	5.8	5.7	0.0	5.5	10.6	5.8	3.9	5.4	-٢٤٠٠٠٠
26.000-	6.0	3.9	5.5	0.0	16.0	1.8	6.6	5.0	6.9	-٢٦٠٠٠٠
28.000-	6.2	6.0	5.4	0.0	8.1	10.0	6.6	5.8	6.6	-٢٨٠٠٠٠
30.000-	13.1	10.2	12.4	11.5	9.5	8.8	14.8	12.4	14.2	-٣٠٠٠٠٠
35.000-	10.5	7.7	8.6	36.0	17.5	11.8	12.1	11.7	11.4	-٣٥٠٠٠٠
40.000-	7.8	5.6	7.0	20.2	6.9	0.0	8.5	7.2	8.9	-٤٠٠٠٠٠
45.000-	5.8	4.9	4.6	7.2	0.6	0.0	6.2	5.5	6.6	-٤٥٠٠٠٠
50.000-	4.6	3.8	3.3	0.0	0.0	0.0	5.0	5.5	5.0	-٥٠٠٠٠٠
55.000-	3.2	2.4	2.3	0.0	0.0	0.0	1.7	5.1	3.8	-٥٥٠٠٠٠
60.000-	4.6	3.9	4.1	0.0	8.5	10.0	2.5	7.7	4.7	-٦٠٠٠٠٠
70.000-	5.7	5.9	4.9	0.0	2.4	18.9	3.9	10.0	5.3	-٧٠٠٠٠٠
100.000+	4.9	4.1	4.4	12.0	5.8	2.9	1.8	11.7	4.5	+١٠٠٠٠٠٠
Total	100	100	100	100	100	100	100	100	100	الإجمالي
No. of H.H.	10967	1817	1792	22	35	18	1156	1159	4969	عدد الأسر
No. of H.H. Members	43940	5219	5994	74	155	71	5101	5357	21970	عدد الأفراد

جدول ٢٧-١: التوزيع النسبي لأسر العينة طبقاً لفئات الإنفاق السنوي للأسرة ، وفقاً للحالة العملية لرب الأسرة - ريف الجمهورية

Table 1-27: Percentage Distribution of Households by Groups of Annual H.H. Expenditure, According to Employment Status of H.H. Head - Rural Egypt

Groups of Annual H.H. Expenditure	الحالة العملية لرب الأسرة Employment Status of H.H. Head									فئات الإنفاق السنوي للأسرة
	الإجمالي Total	خارج القوى البشرية Outside Manpower	خارج قوة العمل Outside Labour Force	متعطّل لم يسبق له العمل Never Worked Unemployed	متعطّل سبق له العمل Ever Worked Unemployed	يعمل لدى الأسرة بدون أجر Unpaid Family Worker	يعمل لحسابه ولا يستخدم أحد Own Account Worker	صاحب عمل ويديره ويستخدم آخرين Employer	يعمل باجر نقدي Wage Worker	
< 10.000	2.6	14.6	5.2	0.0	0.0	2.3	2.2	0.6	0.3	١٠٠٠٠٠ >
10.000-	1.7	6.6	3.7	2.3	0.0	3.2	1.4	0.9	0.6	-١٠٠٠٠٠
12.000-	2.5	6.4	5.7	8.6	4.9	3.0	2.4	1.3	1.2	-١٢٠٠٠٠
14.000-	3.4	8.2	5.9	3.4	3.6	3.3	4.3	2.1	2.0	-١٤٠٠٠٠
16.000-	4.3	6.8	6.0	0.0	0.0	10.1	4.2	3.7	3.6	-١٦٠٠٠٠
18.000-	5.5	7.0	6.1	8.7	16.3	3.2	7.1	4.7	5.1	-١٨٠٠٠٠
20.000-	6.3	6.6	7.0	6.7	7.6	8.3	6.1	5.7	6.3	-٢٠٠٠٠٠
22.000-	8.0	5.3	8.6	11.3	0.0	0.0	8.9	7.9	8.3	-٢٢٠٠٠٠
24.000-	7.6	5.3	8.2	4.7	5.6	16.0	8.7	7.4	7.6	-٢٤٠٠٠٠
26.000-	7.1	2.6	7.0	19.3	5.2	4.7	7.0	8.2	7.5	-٢٦٠٠٠٠
28.000-	6.9	2.6	4.9	8.5	0.0	0.0	7.4	7.6	8.0	-٢٨٠٠٠٠
30.000-	14.5	9.3	11.2	11.0	38.6	18.5	15.7	16.1	15.6	-٣٠٠٠٠٠
35.000-	9.5	5.7	6.5	7.3	15.3	10.4	9.4	10.7	10.7	-٣٥٠٠٠٠
40.000-	6.1	4.7	4.1	0.0	0.0	5.8	5.0	6.2	7.3	-٤٠٠٠٠٠
45.000-	4.3	3.0	3.3	0.0	0.0	0.0	2.4	4.9	4.9	-٤٥٠٠٠٠
50.000-	2.4	1.5	1.7	0.0	0.0	0.0	1.8	2.6	2.9	-٥٠٠٠٠٠
55.000-	1.9	1.0	1.3	0.0	0.0	11.1	2.4	2.2	2.0	-٥٥٠٠٠٠
60.000-	2.2	1.5	1.6	0.0	3.0	0.0	1.9	2.7	2.3	-٦٠٠٠٠٠
70.000-	2.1	1.0	1.6	8.0	0.0	0.0	1.0	2.7	2.5	-٧٠٠٠٠٠
100.000+	1.1	0.3	0.7	0.0	0.0	0.0	0.7	1.8	1.1	+١٠٠٠٠٠٠
Total	100	100	100	100	100	100	100	100	100	الإجمالي
No. of H.H.	13009	1247	1743	20	21	25	1305	2751	5897	عدد الأسر
No. of H.H. Members	58323	3891	6284	79	91	121	5998	13016	28843	عدد الأفراد

Table 1-28: Percentage Distribution of Households by Groups of Annual H.H. Expenditure, According to Employment Status of H.H. Head and Sex - Total Egypt

أ- أرباب الأسر من الذكور									
a - Male H.H. Head									
Groups of Annual H.H. Expenditure	الحالة العملية لرب الأسرة								
	الإجمالي	خارج القوى البشرية	خارج قوة العمل	متعطّل لم يسبق له العمل	متعطّل سبق له العمل	يعمل لدى الأسرة بدون أجر	يعمل لحسابه ولا يستخدم أحد	صاحب عمل ويديره يستخدم آخرين	يعمل بأجر نقدي
	Total	Outside Manpower	Outside Labour Force	Never Worked Unemployed	Ever Worked Unemployed	Unpaid Family Worker	Own Account Worker	Employer	Wage Worker
< 10.000	0.7	3.5	1.3	0.0	1.3	0.0	0.5	0.3	0.3
10.000-	0.8	3.2	0.7	2.8	2.8	0.0	0.5	0.6	0.5
12.000-	1.3	3.2	1.6	20.7	1.8	2.5	1.6	0.8	1.0
14.000-	2.2	5.5	2.0	0.0	1.3	2.7	3.3	1.4	1.7
16.000-	3.1	4.7	3.8	0.0	3.6	2.9	3.3	2.9	2.8
18.000-	4.2	5.3	3.7	0.0	7.1	6.8	4.8	3.5	4.2
20.000-	5.3	6.0	5.5	0.0	5.9	5.3	5.9	4.6	5.4
22.000-	6.5	5.9	6.4	8.4	0.0	7.7	7.9	6.5	6.4
24.000-	6.6	6.1	6.6	5.7	5.5	9.3	7.5	6.3	6.7
26.000-	6.9	4.0	6.8	0.0	12.0	4.9	6.8	7.3	7.4
28.000-	7.0	5.2	5.2	0.0	5.1	0.0	7.6	7.1	7.4
30.000-	14.6	11.1	12.4	0.0	20.5	15.8	15.6	14.9	15.2
35.000-	10.7	8.1	8.9	36.6	16.7	10.0	11.4	11.2	11.1
40.000-	7.5	6.0	8.4	0.0	4.3	4.8	7.1	6.6	8.1
45.000-	5.4	5.1	4.7	0.0	0.4	0.0	4.4	5.2	5.8
50.000-	3.7	3.7	3.6	0.0	0.0	0.0	3.5	3.6	3.9
55.000-	2.7	2.1	2.6	0.0	0.0	9.0	2.2	3.1	2.8
60.000-	3.5	3.3	4.8	0.0	6.5	5.7	2.3	4.3	3.4
70.000-	4.1	5.2	6.2	9.8	1.5	10.9	2.5	5.0	3.6
100.000+	3.0	2.9	4.9	16.0	3.7	1.7	1.3	4.9	2.5
Total	100	100	100	100	100	100	100	100	100
No. of H.H.	19656	1950	1266	16	55	31	2224	3729	10385
No. of H.H. Members	89429	6650	5098	58	245	136	10331	17649	49263

(تابع) جدول ١-٢٨: التوزيع النسبي لأسر العينة طبقاً لفئات الإنفاق السنوي للأسرة ، وفقاً للحالة العملية لرب الأسرة والنوع - جملة الجمهورية

(Cont.)Table 1-28: Percentage Distribution of Households by Groups of Annual H.H. Expenditure, According to Employment Status of H.H. Head and Sex - Total Egypt

b - Female H.H. Head										ب- أرباب الأسر من الإناث
Groups of Annual H.H. Expenditure	الحالة العملية لرب الأسرة									فئات الإنفاق السنوي للأسرة
	Employment Status of H.H. Head									
	الإجمالي	خارج القوي البشرية	خارج قوة العمل	متعطّل لم يسبق له العمل	متعطّل سبق له العمل	يعمل لدى الأسرة بدون أجر	يعمل لحسابه ولايستخدم أحد	صاحب عمل ويديره ويستخدم آخرين	يعمل بأجر نقدي	
	Total	Outside Manpower	Outside Labour Force	Never Worked Unemployed	Ever Worked Unemployed	Unpaid Family Worker	Own Account Worker	Employer	Wage Worker	
< 10.000	8.7	19.2	5.1	0.0	0.0	4.8	11.3	3.7	2.5	١٠٠٠٠ >
10.000-	5.1	8.3	4.5	0.0	0.0	6.7	7.2	2.2	0.7	-١٠٠٠٠
12.000-	5.8	8.1	5.9	3.9	0.0	0.0	4.4	4.4	1.4	-١٢٠٠٠
14.000-	6.4	6.8	6.7	2.7	0.0	0.0	8.8	5.4	3.5	-١٤٠٠٠
16.000-	6.0	7.0	6.2	0.0	0.0	13.7	4.8	5.7	4.1	-١٦٠٠٠
18.000-	6.1	5.2	6.7	6.9	100.0	6.7	5.8	6.3	5.0	-١٨٠٠٠
20.000-	5.8	4.0	6.6	6.2	0.0	3.8	7.6	4.7	5.3	-٢٠٠٠٠
22.000-	6.2	3.5	6.5	3.5	0.0	0.0	11.5	9.7	7.3	-٢٢٠٠٠
24.000-	6.2	4.7	7.1	0.0	0.0	24.9	5.3	7.7	5.5	-٢٤٠٠٠
26.000-	4.9	2.3	5.9	15.1	0.0	0.0	7.3	5.7	4.2	-٢٦٠٠٠
28.000-	4.9	3.7	5.2	6.7	0.0	14.7	2.0	6.4	6.6	-٢٨٠٠٠
30.000-	10.7	7.8	11.4	18.5	0.0	11.2	12.5	16.6	10.4	-٣٠٠٠٠
35.000-	6.4	4.6	6.8	13.1	0.0	13.5	3.3	7.2	9.3	-٣٥٠٠٠
40.000-	4.4	3.8	4.0	17.3	0.0	0.0	2.6	5.1	8.2	-٤٠٠٠٠
45.000-	3.1	2.5	3.6	6.2	0.0	0.0	2.3	1.7	3.2	-٤٥٠٠٠
50.000-	1.9	1.4	1.9	0.0	0.0	0.0	1.3	0.4	3.8	-٥٠٠٠٠
55.000-	1.5	1.4	1.4	0.0	0.0	0.0	0.3	2.6	2.4	-٥٥٠٠٠
60.000-	2.0	2.3	1.8	0.0	0.0	0.0	1.0	1.6	3.7	-٦٠٠٠٠
70.000-	2.2	1.7	1.6	0.0	0.0	0.0	0.5	1.9	7.7	-٧٠٠٠٠
100.000+	1.8	1.9	1.3	0.0	0.0	0.0	0.1	1.1	5.2	+١٠٠٠٠٠
Total	100	100	100	100	100	100	100	100	100	الإجمالي
No. of H.H.	4320	1115	2269	26	1	12	237	181	481	عدد الأسر
No. of H.H. Members	12833	2460	7180	95	1	56	769	724	1549	عدد الأفراد

جدول ٢٩-١: التوزيع النسبي لأسر العينة طبقاً لفئات الإنفاق السنوي للأسرة ، وفقاً للمهنة الرئيسية لرب الأسرة - جملة الجمهورية

Table 1-29: Percentage Distribution of Households by Groups of Annual H.H. Expenditure, According to Main Occupation of H.H. Head - Total Egypt

Groups of Annual H.H. Expenditure	Main Occupation of H.H Head											فئات الإنفاق السنوي للأسرة
	الإجمالي	أفراد لا ينطبق عليهم بيان المهنة	عمال المهن العادية	عمال تشغيل المصانع ومشغلو الماكينات وعمال تجميع مكونات الانتاج	الحرفيون ومن اليهم	المزارعون وعمال الزراعة والعاملون بالصيد المتخصصين	العاملون في الخدمات ومحلات البيع	القائمون بالأعمال الكتابية ومن اليهم	الفنيون ومساعدي الاختصاصيون	الأخصائيون (أصحاب المهن العلمية)	رجال التشريع وكبار المسؤولين والمديرون	
	Total	N/A	Elementary occupations	Plant and machine operators and assemblers	Craft and related trades workers	Skilled agricultural and fishery workers	Service workers and shop and market sales workers	Clerks	Technicians and associate, professionals	Professionals	Legislators, Senior officials and managers	
< 10.000	2.2	6.2	1.4	0.1	0.4	1.3	1.1	0.0	0.1	0.0	0.0	١٠٠٠٠٠ >
10.000-	1.6	4.0	0.9	0.2	0.9	1.4	0.7	0.0	0.0	0.0	0.3	-١٠٠٠٠٠
12.000-	2.1	4.7	1.7	0.5	1.6	2.3	1.2	0.2	0.6	0.2	0.3	-١٢٠٠٠٠
14.000-	3.0	5.4	3.2	1.8	2.6	3.4	3.3	0.8	0.5	0.4	0.5	-١٤٠٠٠٠
16.000-	3.6	5.4	4.0	3.1	4.0	5.5	3.0	0.9	0.9	0.7	0.8	-١٦٠٠٠٠
18.000-	4.5	5.4	4.8	4.6	6.3	7.0	3.4	3.0	1.9	1.2	1.5	-١٨٠٠٠٠
20.000-	5.4	5.8	6.8	6.1	7.0	7.7	5.6	3.3	2.7	1.9	2.4	-٢٠٠٠٠٠
22.000-	6.5	5.8	8.0	7.8	9.4	9.2	6.8	4.3	3.9	2.2	3.8	-٢٢٠٠٠٠
24.000-	6.6	6.3	6.8	8.7	8.7	7.8	8.7	5.1	4.1	3.4	3.7	-٢٤٠٠٠٠
26.000-	6.6	4.9	8.2	7.9	9.0	8.0	7.6	6.6	6.1	4.3	5.1	-٢٦٠٠٠٠
28.000-	6.6	4.9	7.2	8.2	8.9	7.7	7.5	5.3	6.5	5.6	5.6	-٢٨٠٠٠٠
30.000-	13.9	10.9	15.5	18.3	15.4	14.2	17.8	13.9	15.7	12.5	11.9	-٣٠٠٠٠٠
35.000-	10.0	7.3	10.8	10.8	9.8	8.0	12.1	16.8	14.2	11.7	12.0	-٣٥٠٠٠٠
40.000-	6.9	5.4	7.6	6.7	5.2	4.4	8.4	13.4	12.2	10.3	7.5	-٤٠٠٠٠٠
45.000-	5.0	4.0	4.2	5.4	3.9	3.8	3.9	8.8	6.7	8.1	7.3	-٤٥٠٠٠٠
50.000-	3.4	2.6	2.8	3.0	2.1	1.7	2.8	6.2	5.7	7.0	5.9	-٥٠٠٠٠٠
55.000-	2.5	1.8	0.9	2.4	1.5	1.8	1.6	3.8	4.1	5.3	5.2	-٥٥٠٠٠٠
60.000-	3.3	2.9	2.1	1.8	1.5	1.8	2.1	3.8	5.6	6.4	7.8	-٦٠٠٠٠٠
70.000-	3.7	3.6	2.2	1.9	1.4	2.2	1.4	2.3	6.3	9.5	8.2	-٧٠٠٠٠٠
100.000+	2.8	2.6	0.9	0.7	0.4	0.9	1.0	1.7	2.1	9.4	10.0	+١٠٠٠٠٠٠
Total	100	100	100	100	100	100	100	100	100	100	100	الإجمالي
No. of H.H.	23976	6641	1665	2052	2689	3256	1718	487	1638	1889	1942	عدد الأسر
No. of H.H. Members	102263	21540	7811	9766	12706	15376	7721	2216	7527	8543	9058	عدد الأفراد

جدول ٣٠-١: التوزيع النسبي لأسر العينة طبقاً لفئات الإنفاق السنوي للأسرة ، وفقاً للمهنة الرئيسية لرب الأسرة - حضر الجمهورية

Table 1-30: Percentage Distribution of Households by Groups of Annual H.H. Expenditure, According to Main Occupation of H.H. Head - Urban Egypt

Groups of Annual H.H. Expenditure	Main Occupation of H.H. Head											فئات الإنفاق السنوي للأسرة
	الإجمالي	أفراد لا ينطبق عليهم بيان المهنة	عمال المهن العادية	عمال تشغيل المصانع ومشغلو الماكينات وعمال تجميع مكونات الانتاج	الحرفيون ومن اليهم	المزارعون وعمال الزراعة والعمالون بالصيد المتخصصين	العاملون في الخدمات ومحلات البيع	القائمون بالأعمال الكتابية ومن اليهم	الفنيون ومساعدو الاختصاصيون	الأخصائيون (أصحاب المهن العلمية)	رجال التشريع وكيار المسؤولين والمديرون	
Total	N/A	Elementary occupations	Plant and machine operators and assemblers	Craft and related trades workers	Skilled agricultural and fishery workers	Service workers and shop and market sales workers	Clerks	Technicians and associate, professionals	Professionals	Legislators, Senior officials and managers		
< 10.000	1.6	3.9	1.8	0.1	0.7	1.3	1.1	0.0	0.0	0.0	0.0	١٠.٠٠٠ >
10.000-	1.3	3.2	1.3	0.1	0.8	0.6	0.6	0.0	0.0	0.0	0.2	-١٠.٠٠٠
12.000-	1.7	3.5	2.1	0.5	1.1	1.3	1.2	0.0	0.5	0.3	0.1	-١٢.٠٠٠
14.000-	2.5	4.3	3.8	2.4	2.0	1.4	3.2	1.0	0.4	0.2	0.4	-١٤.٠٠٠
16.000-	2.9	4.6	4.9	2.6	2.4	4.9	3.0	0.0	0.5	0.6	0.4	-١٦.٠٠٠
18.000-	3.4	4.6	4.2	3.6	5.3	4.6	2.0	3.2	1.7	0.9	0.6	-١٨.٠٠٠
20.000-	4.4	4.9	6.8	6.5	5.1	5.9	5.5	3.7	1.7	1.5	2.0	-٢٠.٠٠٠
22.000-	4.6	4.6	6.1	5.3	8.2	5.3	5.2	3.2	2.7	1.1	3.4	-٢٢.٠٠٠
24.000-	5.4	5.7	4.9	8.4	7.6	7.2	7.2	6.2	3.3	2.2	2.2	-٢٤.٠٠٠
26.000-	6.0	4.7	8.7	7.7	9.1	6.9	7.8	2.1	5.6	4.0	4.5	-٢٦.٠٠٠
28.000-	6.2	5.7	6.1	6.7	8.8	9.1	8.7	2.0	6.5	4.1	4.7	-٢٨.٠٠٠
30.000-	13.1	11.3	15.2	17.2	15.9	18.0	19.0	15.4	13.6	7.3	9.9	-٣٠.٠٠٠
35.000-	10.5	8.3	12.6	11.7	11.4	8.6	11.3	19.6	13.2	9.5	11.0	-٣٥.٠٠٠
40.000-	7.8	6.4	7.6	6.6	6.9	6.2	8.7	15.0	14.5	10.1	6.0	-٤٠.٠٠٠
45.000-	5.8	4.8	4.0	7.0	5.3	3.8	4.7	10.6	6.9	8.2	7.3	-٤٥.٠٠٠
50.000-	4.6	3.5	3.2	4.5	2.8	2.1	3.2	6.5	7.1	8.5	6.5	-٥٠.٠٠٠
55.000-	3.2	2.4	1.2	2.5	2.3	2.8	2.1	3.5	4.8	6.0	6.0	-٥٥.٠٠٠
60.000-	4.6	4.0	2.2	2.9	1.9	2.8	2.8	4.9	6.5	8.2	9.3	-٦٠.٠٠٠
70.000-	5.7	5.4	3.0	2.7	1.6	4.5	1.6	2.0	8.2	13.0	10.8	-٧٠.٠٠٠
100.000+	4.9	4.3	0.4	1.1	0.8	2.9	1.1	1.0	2.3	14.2	14.9	+١٠٠.٠٠٠
Total	100	100	100	100	100	100	100	100	100	100	100	الإجمالي
No. of H.H.	10967	3631	728	947	1312	305	797	243	827	1066	1114	عدد الأسر
No. of H.H. Members	43940	11286	3222	4298	6043	1399	3433	1035	3656	4557	5011	عدد الأفراد

جدول ٣١-١: التوزيع النسبي لأسر العينة طبقاً لفئات الإنفاق السنوي للأسرة ، وفقاً للمهنة الرئيسية لرأس الأسرة - ريف الجمهورية

Table 1-31: Percentage Distribution of Households by Groups of Annual H.H. Expenditure, According to Main Occupation of H.H. Head - Rural Egypt

Groups of Annual H.H. Expenditure	Main Occupation of H.H Head											فئات الإنفاق السنوي للأسرة
	الإجمالي	أفراد لا ينطبق عليهم بيان المهنة	عمال المهن العادية	عمال تشغيل المصانع ومشغلو الماكينات وعمال تجميع مكونات الانتاج	الحرفيون ومن اليهم	المزارعون وعمال الزراعة والعاملون بالصيد المتخصصين	العاملون في الخدمات ومحلات البيع	القائمون بالأعمال الكتابية ومن اليهم	الفنيون ومساعدا الاختصاصيون	الأخصائيون (أصحاب المهن العلمية)	رجال التشريع وكبار المسؤولين والمديرون	
	Total	N/A	Elementary occupations	Plant and machine operators and assemblers	Craft and related trades workers	Skilled agricultural and fishery workers	Service workers and shop and market sales workers	Clerks	Technicians and associate, professionals	Professionals	Legislators, Senior officials and managers	
< 10.000	2.6	9.1	1.0	0.1	0.2	1.3	1.2	0.0	0.2	0.0	0.0	١٠٠٠٠ >
10.000-	1.7	4.9	0.7	0.4	1.1	1.4	0.9	0.0	0.0	0.0	0.5	-١٠٠٠٠
12.000-	2.5	6.0	1.3	0.6	2.1	2.4	1.2	0.4	0.6	0.1	0.5	-١٢٠٠٠
14.000-	3.4	6.8	2.7	1.4	3.2	3.6	3.4	0.6	0.6	0.6	0.6	-١٤٠٠٠
16.000-	4.3	6.3	3.4	3.6	5.5	5.5	2.9	1.8	1.3	0.9	1.5	-١٦٠٠٠
18.000-	5.5	6.5	5.3	5.6	7.2	7.3	4.7	2.8	2.2	1.7	2.8	-١٨٠٠٠
20.000-	6.3	6.8	6.9	5.7	8.9	7.8	5.6	3.0	3.8	2.3	2.9	-٢٠٠٠٠
22.000-	8.0	7.2	9.5	9.9	10.5	9.6	8.2	5.4	5.0	3.6	4.4	-٢٢٠٠٠
24.000-	7.6	7.0	8.3	8.9	9.8	7.9	9.9	3.9	4.9	5.0	5.7	-٢٤٠٠٠
26.000-	7.1	5.3	7.7	8.1	8.8	8.2	7.5	11.1	6.7	4.8	6.0	-٢٦٠٠٠
28.000-	6.9	4.0	8.0	9.4	8.9	7.6	6.5	8.5	6.4	7.5	6.8	-٢٨٠٠٠
30.000-	14.5	10.4	15.7	19.1	14.9	13.8	16.8	12.4	17.8	19.1	14.6	-٣٠٠٠٠
35.000-	9.5	6.1	9.5	10.0	8.2	7.9	12.9	14.0	15.2	14.5	13.3	-٣٥٠٠٠
40.000-	6.1	4.3	7.7	6.8	3.5	4.3	8.1	11.7	9.9	10.5	9.5	-٤٠٠٠٠
45.000-	4.3	3.2	4.3	4.0	2.6	3.8	3.1	6.9	6.5	8.1	7.4	-٤٥٠٠٠
50.000-	2.4	1.6	2.5	1.6	1.5	1.6	2.6	5.9	4.3	5.1	5.0	-٥٠٠٠٠
55.000-	1.9	1.2	0.6	2.3	0.8	1.7	1.2	4.1	3.4	4.3	4.2	-٥٥٠٠٠
60.000-	2.2	1.5	1.9	0.8	1.2	1.7	1.4	2.6	4.8	4.0	5.8	-٦٠٠٠٠
70.000-	2.1	1.4	1.6	1.2	1.2	1.9	1.3	2.7	4.4	4.9	4.8	-٧٠٠٠٠
100.000+	1.1	0.5	1.3	0.4	0.1	0.7	0.8	2.4	2.0	3.1	3.5	+١٠٠٠٠٠
Total	100	100	100	100	100	100	100	100	100	100	100	الإجمالي
No. of H.H.	13009	3010	938	1105	1377	2951	921	244	811	823	828	عدد الأسر
No. of H.H. Members	58323	10254	4589	5468	6663	13977	4287	1182	3871	3986	4047	عدد الأفراد

جدول ١-٣٢: التوزيع النسبي لأسر العينة طبقاً لفئات الإنفاق السنوي للأسرة ، وفقاً للمهنة الرئيسية لرب الأسرة والنوع - جملة الجمهورية

Table 1-32: Percentage Distribution of Households by Groups of Annual H.H. Expenditure, According to Main Occupation of H.H. Head and Sex - Total Egypt

أ- أرباب الأسر من الذكور											
a - Male H.H. Head											
Groups of Annual H.H. Expenditure	المهنة الرئيسية لرب الأسرة										
	الإجمالي	أفراد لا ينطبق عليهم بيان المهنة	عمال المهن العادية	عمال تشغيل المصانع ومشغلو الماكينات وعمال تجميع مكونات الانتاج	الحرفيون ومن اليهم	المزارعون وعمال الزراعة والعمالون بالصيد المتخصصين	العمالون في الخدمات ومحلات البيع	القائمون بالأعمال الكتابية ومن اليهم	الفنيون ومساعدو الاختصاصيون	الاخصائيون (اصحاب المهن العلمية)	رجال التشريع وكبار المسؤولين والمديرون
	Total	N/A	Elementary occupations	Plant and machine operators and assemblers	Craft and related trades workers	Skilled agricultural and fishery workers	Service workers and shop and market sales workers	Clerks	Technicians and associate, professionals	Professionals	Legislators, Senior officials and managers
< 10.000	0.7	2.6	0.9	0.1	0.4	0.7	0.4	0.0	0.0	0.0	0.0
10.000-	0.8	2.2	0.6	0.2	0.9	1.2	0.4	0.0	0.0	0.0	0.1
12.000-	1.3	2.6	1.6	0.5	1.6	2.1	1.0	0.2	0.2	0.2	0.2
14.000-	2.2	4.1	2.9	1.7	2.5	3.2	2.7	0.8	0.3	0.2	0.3
16.000-	3.1	4.3	3.9	3.0	4.0	5.4	2.8	0.7	0.8	0.5	0.8
18.000-	4.2	4.6	4.6	4.6	6.3	7.0	3.5	2.5	1.7	1.1	1.2
20.000-	5.3	5.8	6.5	6.1	7.1	7.8	5.5	3.0	2.5	1.8	2.3
22.000-	6.5	6.1	7.8	7.5	9.4	9.1	6.9	3.8	3.8	2.1	3.4
24.000-	6.6	6.3	7.0	8.7	8.7	7.9	8.8	4.0	4.1	3.5	3.5
26.000-	6.9	5.1	8.5	7.9	9.0	8.1	7.8	6.6	6.3	4.5	5.1
28.000-	7.0	5.1	7.3	8.2	8.9	7.9	7.9	5.3	6.2	5.7	5.7
30.000-	14.6	11.5	15.3	18.5	15.4	14.4	17.8	14.9	16.3	12.2	12.2
35.000-	10.7	8.6	11.4	10.9	9.8	8.2	12.5	17.0	14.6	11.7	12.3
40.000-	7.5	6.9	8.2	6.7	5.1	4.5	8.6	12.9	12.8	10.4	7.4
45.000-	5.4	4.9	4.2	5.4	3.9	3.9	4.1	9.5	6.9	8.3	7.7
50.000-	3.7	3.6	3.0	3.0	2.2	1.8	2.9	6.7	5.6	7.1	6.1
55.000-	2.7	2.3	1.0	2.4	1.5	1.9	1.7	4.0	4.2	5.3	5.3
60.000-	3.5	3.9	2.2	1.8	1.6	1.8	2.2	3.8	5.4	6.6	8.1
70.000-	4.1	5.6	2.3	1.9	1.4	2.2	1.5	2.5	5.9	9.5	8.1
100.000+	3.0	3.8	0.9	0.7	0.4	0.9	1.0	1.8	2.2	9.3	10.1
Total	100	100	100	100	100	100	100	100	100	100	100
No. of H.H.	19656	3232	1549	2023	2680	3021	1588	446	1516	1760	1841
No. of H.H. Members	89429	11806	7425	9674	12683	14440	7314	2096	7134	8101	8756

(تابع) جدول ٣٢-١: التوزيع النسبي لأسر العينة طبقاً لفئات الإنفاق السنوي للأسرة ، وفقاً للمهنة الرئيسية لرب الأسرة والنوع - جملة الجمهورية

(Cont.) Table 1-32: Percentage Distribution of Households by Groups of Annual H.H. Expenditure, According to Main Occupation of H.H. Head and Sex - Total Egypt

ب- أرباب الأسر من الإناث												
b - Female H.H. Head	المهنة الرئيسية لرب الأسرة											
	Main Occupation of H.H Head											
	الإجمالي	أفراد لا ينطبق عليهم بيان المهنة	عمال المهن العادية	عمال تشغيل المصانع ومشغلو الماكينات وعمال تجميع مكونات الانتاج	الحرفيون ومن اليهم	المزارعون وعمال الزراعة والعمالون بالصيد المتخصصين	العاملون في الخدمات ومحلات البيع	القائمون بالأعمال الكتابية ومن اليهم	الفنيون ومساعدو الاختصاصيون	الأخصائيون (اصحاب المهن العلمية)	رجال التشريع وكبار المسؤولين والمديرون	
Groups of Annual H.H. Expenditure	Total	N/A	Elementary occupations	Plant and machine operators and assemblers	Craft and related trades workers	Skilled agricultural and fishery workers	Service workers and shop and market sales workers	Clerks	Technicians and associate, professionals	Professionals	Legislators, Senior officials and managers	فئات الإنفاق السنوي للأسرة
< 10.000	8.7	9.6	8.0	0.0	12.2	8.8	9.6	0.0	1.8	0.3	0.0	١٠.٠٠٠ >
10.000-	5.1	5.7	4.7	4.3	13.8	3.0	5.0	0.0	0.0	0.0	3.9	-١٠.٠٠٠
12.000-	5.8	6.6	1.7	0.0	0.0	4.0	4.4	0.0	5.6	0.0	1.2	-١٢.٠٠٠
14.000-	6.4	6.7	6.8	11.2	24.4	5.1	10.3	0.0	2.3	2.5	2.9	-١٤.٠٠٠
16.000-	6.0	6.4	6.3	9.0	0.0	6.9	4.9	2.8	2.6	3.3	2.1	-١٦.٠٠٠
18.000-	6.1	6.2	6.6	10.0	0.0	7.1	2.6	8.4	4.5	2.6	7.5	-١٨.٠٠٠
20.000-	5.8	5.8	11.5	3.7	0.0	6.2	5.8	7.5	5.7	2.1	3.3	-٢٠.٠٠٠
22.000-	6.2	5.5	10.8	24.2	9.4	11.2	5.8	9.3	4.1	3.6	11.9	-٢٢.٠٠٠
24.000-	6.2	6.2	3.6	5.4	16.7	6.6	7.8	17.0	4.3	2.9	7.5	-٢٤.٠٠٠
26.000-	4.9	4.8	4.1	8.5	0.0	7.2	5.4	6.5	4.0	2.6	5.9	-٢٦.٠٠٠
28.000-	4.9	4.7	6.2	4.2	0.0	5.7	2.9	4.7	9.5	4.8	4.5	-٢٨.٠٠٠
30.000-	10.7	10.3	18.6	1.5	0.0	12.0	18.5	3.5	8.3	15.3	5.6	-٣٠.٠٠٠
35.000-	6.4	6.1	3.7	6.5	0.0	5.0	7.3	15.0	9.3	11.4	7.5	-٣٥.٠٠٠
40.000-	4.4	4.0	0.0	6.7	23.4	3.7	5.9	18.0	5.3	9.0	8.7	-٤٠.٠٠٠
45.000-	3.1	3.2	3.4	0.0	0.0	1.9	1.6	1.3	3.7	5.7	0.7	-٤٥.٠٠٠
50.000-	1.9	1.7	0.7	4.1	0.0	0.7	1.8	0.9	6.2	5.4	1.1	-٥٠.٠٠٠
55.000-	1.5	1.4	0.0	0.0	0.0	1.2	0.4	1.3	2.9	5.0	3.2	-٥٥.٠٠٠
60.000-	2.0	1.9	0.8	0.0	0.0	1.9	0.0	3.4	8.1	3.2	2.1	-٦٠.٠٠٠
70.000-	2.2	1.6	1.2	0.9	0.0	1.5	0.0	0.0	11.2	9.3	10.6	-٧٠.٠٠٠
100.000+	1.8	1.5	1.2	0.0	0.0	0.4	0.0	0.5	0.8	10.8	9.9	+١٠٠.٠٠٠
Total	100	100	100	100	100	100	100	100	100	100	100	الإجمالي
No. of H.H.	4320	3409	116	29	9	235	130	41	122	128	101	عدد الأسر
No. of H.H. Members	12833	9734	386	92	22	936	407	120	393	442	302	عدد الأفراد

Table 1-33: Percentage Distribution of Households by Groups of Annual H.H. Expenditure, According to Main Economic Activity of H.H. Head - Total Egypt

Groups of Annual H.H. Expenditure	Main Economic Activity of H.H. Head																					فئات الإنفاق السنوي للأسرة	
	النشاط الاقتصادي الرئيسي لرب الأسرة																						
	الإجمالي Total	لا ينطبق N/A	ر T	ق S	ص R	ف Q	ع P	س O	ن N	م M	ل L	ك K	ى J	ط I	ح H	ز G	و F	هـ E	د D	جـ C	ب B		أ A
< 10.000	2.2	6.2	0.3	0.4	5.5	0.3	0.1	0.2	2.9	0.1	0.0	0.0	0.0	0.2	0.1	1.0	0.4	0.0	0.0	0.3	0.0	1.3	١٠.٠٠٠ >
10.000-	1.6	4.0	0.7	0.2	0.0	0.2	0.0	0.0	1.5	0.0	0.0	0.0	0.0	1.1	0.2	0.8	0.7	1.0	0.0	0.8	0.0	1.3	-١٠.٠٠٠
12.000-	2.1	4.7	4.8	0.6	0.6	2.2	0.3	0.0	1.1	0.0	0.0	0.0	0.0	1.9	0.8	1.1	1.9	0.3	0.0	0.7	0.0	2.2	-١٢.٠٠٠
14.000-	3.0	5.4	5.5	1.8	0.0	1.0	0.9	0.5	2.4	0.3	0.0	0.9	0.0	2.1	2.1	3.0	2.6	0.0	0.0	1.5	0.0	3.3	-١٤.٠٠٠
16.000-	3.6	5.4	6.5	1.8	1.4	2.7	1.0	1.5	2.0	0.5	6.7	0.0	1.3	2.9	2.8	2.5	4.2	0.8	0.4	2.4	0.0	5.5	-١٦.٠٠٠
18.000-	4.5	5.4	8.2	4.5	2.2	2.1	1.9	1.8	2.2	0.8	5.2	1.4	2.5	3.2	4.1	3.7	6.7	4.1	2.1	3.6	6.1	6.7	-١٨.٠٠٠
20.000-	5.4	5.8	8.0	6.3	3.2	4.3	3.0	3.3	6.1	2.2	1.2	3.5	0.4	5.1	6.0	4.7	6.8	4.3	0.8	5.0	6.2	7.5	-٢٠.٠٠٠
22.000-	6.5	5.8	3.8	8.8	7.1	4.2	3.5	4.3	4.3	1.4	1.2	2.5	8.7	8.0	7.2	6.3	9.2	8.0	0.8	6.7	4.7	9.1	-٢٢.٠٠٠
24.000-	6.6	6.3	2.5	8.7	3.3	4.1	4.1	5.0	3.1	5.1	2.6	2.2	0.3	8.9	7.9	6.7	8.7	6.2	2.3	7.0	2.9	7.9	-٢٤.٠٠٠
26.000-	6.6	4.9	10.8	5.6	5.4	5.1	5.8	5.6	8.2	2.3	4.4	3.3	4.1	9.5	7.9	6.8	8.0	2.7	5.1	9.0	2.5	8.0	-٢٦.٠٠٠
28.000-	6.6	4.9	9.0	9.5	9.3	6.6	6.5	5.9	6.8	4.8	4.7	4.4	7.7	9.0	8.7	6.4	8.1	7.9	3.2	7.3	6.9	7.6	-٢٨.٠٠٠
30.000-	13.9	10.9	12.5	19.8	15.8	11.3	15.8	13.9	14.8	4.7	17.6	4.6	16.5	17.4	16.2	15.9	13.7	17.9	8.3	17.3	5.3	14.4	-٣٠.٠٠٠
35.000-	10.0	7.3	10.0	10.3	19.9	9.7	13.5	14.2	11.1	14.5	1.2	14.5	14.7	9.9	11.2	9.9	9.8	15.9	13.6	11.8	12.5	8.1	-٣٥.٠٠٠
40.000-	6.9	5.4	5.4	10.1	8.9	11.7	10.5	12.7	5.7	8.4	15.4	6.6	10.3	6.1	6.3	6.6	6.3	7.5	12.1	6.8	8.2	4.6	-٤٠.٠٠٠
45.000-	5.0	4.0	2.2	3.9	5.9	5.0	7.7	7.0	5.4	8.8	9.4	6.8	6.0	3.5	5.5	5.5	3.5	9.7	12.5	5.2	7.8	3.8	-٤٥.٠٠٠
50.000-	3.4	2.6	3.1	1.1	5.9	4.2	5.3	6.1	4.3	6.8	4.0	6.4	5.5	4.6	3.3	4.4	2.5	2.8	6.8	3.5	7.3	1.7	-٥٠.٠٠٠
55.000-	2.5	1.8	1.2	0.9	0.4	2.7	4.3	3.9	4.1	9.2	0.0	8.2	2.5	1.3	3.4	2.4	1.4	1.5	6.9	2.8	3.4	1.8	-٥٥.٠٠٠
60.000-	3.3	2.9	3.0	2.8	1.5	5.1	5.8	4.2	1.2	7.4	0.4	7.4	9.7	2.7	2.7	4.2	1.8	2.0	11.7	3.1	4.1	2.0	-٦٠.٠٠٠
70.000-	3.7	3.6	1.4	2.5	1.5	7.2	6.1	6.1	6.7	12.6	18.2	8.4	9.7	2.3	2.0	3.7	1.9	6.2	6.3	3.4	13.8	2.2	-٧٠.٠٠٠
100.000+	2.8	2.6	1.1	0.3	2.1	10.5	4.0	3.9	6.3	10.1	7.9	18.9	0.0	0.4	1.6	4.3	1.9	1.1	7.1	1.9	8.0	1.1	+١٠٠.٠٠٠
Total	100	100	100	100	100	100	100	100	100	100	100	100	100	100	100	100	100	100	100	100	100	100	الإجمالي
No. of H.H.	23976	6641	167	506	80	365	1421	1906	198	238	49	114	103	417	1570	2478	1743	173	189	2150	51	3419	عدد الأسر
No. of H.H. Members	102263	21540	765	2397	352	1514	6616	9037	842	1039	229	535	464	1830	7581	11234	8341	829	893	9873	244	16108	عدد الأفراد

Table 1-34: Percentage Distribution of Households by Groups of Annual H.H. Expenditure, According to Main Economic Activity of H.H. Head - Urban Egypt

Groups of Annual H.H. Expenditure	Main Economic Activity of H.H. Head																					النشاط الاقتصادي الرئيسي لرب الأسرة																					فئات الإنفاق السنوي للأسرة
	الإجمالي Total	لا ينطبق N/A	ر T	ق S	ص R	ف Q	ع P	س O	ن N	م M	ل L	ك K	ى J	ط I	ح H	ز G	و F	هـ E	د D	جـ C	ب B	أ A																					
< 10.000	1.6	3.9	0.3	0.3	10.6	0.2	0.1	0.0	4.9	0.1	0.0	0.0	0.0	0.2	0.1	0.7	0.7	0.0	0.0	0.4	0.0	1.1	١٠.٠٠٠ >																				
10.000-	1.3	3.2	0.9	0.0	0.0	0.3	0.0	0.0	0.0	0.0	0.0	0.0	0.0	0.3	0.1	0.7	0.2	2.8	0.0	0.9	0.0	0.6	-١٠.٠٠٠																				
12.000-	1.7	3.5	6.0	0.8	0.0	1.1	0.5	0.0	1.8	0.0	0.0	0.0	0.0	2.4	0.6	0.6	0.6	0.0	0.0	1.0	0.0	1.1	-١٢.٠٠٠																				
14.000-	2.5	4.3	6.4	2.5	0.0	1.4	0.7	0.3	1.5	0.5	0.0	1.3	0.0	1.6	1.9	2.6	2.1	0.0	0.0	1.3	0.0	1.4	-١٤.٠٠٠																				
16.000-	2.9	4.6	8.1	2.5	0.0	2.8	0.8	1.2	0.0	0.0	1.3	0.0	0.0	3.9	1.8	2.0	1.5	0.0	0.7	2.4	0.0	4.9	-١٦.٠٠٠																				
18.000-	3.4	4.6	7.2	2.6	4.2	0.9	2.0	1.1	2.0	0.1	7.8	1.5	4.4	2.1	3.0	2.0	5.8	6.1	2.7	2.7	0.0	4.1	-١٨.٠٠٠																				
20.000-	4.4	4.9	8.2	6.5	4.5	2.6	2.8	2.1	5.3	0.3	0.0	4.7	0.0	4.9	5.8	4.5	3.8	1.6	0.0	4.8	2.6	5.3	-٢٠.٠٠٠																				
22.000-	4.6	4.6	2.8	8.8	6.7	2.4	2.2	2.7	2.2	1.0	0.8	0.0	3.6	5.6	4.5	4.9	7.5	10.0	0.0	5.9	0.5	5.0	-٢٢.٠٠٠																				
24.000-	5.4	5.7	2.1	10.1	2.0	2.8	3.1	3.9	1.4	3.7	3.9	0.4	0.0	8.6	7.2	4.4	7.8	6.3	0.9	5.8	0.0	7.0	-٢٤.٠٠٠																				
26.000-	6.0	4.7	10.7	6.4	0.8	3.2	5.6	4.9	9.1	2.4	5.3	0.8	0.8	10.8	7.3	6.0	8.7	3.1	3.7	8.4	0.0	5.7	-٢٦.٠٠٠																				
28.000-	6.2	5.7	7.6	6.6	9.7	3.9	4.1	5.2	4.4	5.0	2.2	5.2	9.5	9.6	8.0	6.7	7.9	2.7	1.3	6.1	10.9	9.1	-٢٨.٠٠٠																				
30.000-	13.1	11.3	12.7	21.3	8.7	10.2	11.9	11.5	13.6	2.6	15.6	2.0	13.8	17.9	14.8	15.8	14.1	15.5	5.6	15.2	6.2	17.3	-٣٠.٠٠٠																				
35.000-	10.5	8.3	10.7	9.8	23.3	10.2	10.9	15.0	11.4	13.6	0.8	9.7	13.9	8.7	13.4	9.9	11.0	25.1	9.8	12.1	10.3	8.5	-٣٥.٠٠٠																				
40.000-	7.8	6.4	3.4	11.2	13.3	14.3	11.9	13.5	4.6	6.4	15.8	2.9	6.4	6.5	6.8	6.9	8.9	2.5	7.6	7.6	14.7	6.3	-٤٠.٠٠٠																				
45.000-	5.8	4.8	1.9	3.4	8.4	4.8	8.6	7.8	7.7	9.8	5.7	8.1	9.5	3.1	6.7	6.6	4.3	8.5	17.1	5.8	4.3	3.4	-٤٥.٠٠٠																				
50.000-	4.6	3.5	3.0	0.7	3.6	5.1	8.2	5.7	6.3	4.9	5.3	9.7	7.8	5.2	5.0	5.7	3.3	3.4	7.4	4.5	12.1	2.1	-٥٠.٠٠٠																				
55.000-	3.2	2.4	1.5	0.5	0.0	2.4	5.3	4.5	5.9	11.3	0.0	6.6	1.8	1.9	3.9	3.0	2.1	0.0	7.3	3.9	1.5	3.2	-٥٥.٠٠٠																				
60.000-	4.6	4.0	3.2	2.6	0.0	7.4	7.5	5.5	0.9	10.4	0.6	8.4	12.7	3.1	4.0	5.4	2.8	0.0	16.0	3.9	0.9	3.4	-٦٠.٠٠٠																				
70.000-	5.7	5.4	1.8	3.1	0.0	6.7	7.0	9.6	7.2	13.7	26.7	12.9	15.9	3.0	2.3	5.6	3.2	12.0	9.3	4.9	24.7	4.9	-٧٠.٠٠٠																				
100.000+	4.9	4.3	1.4	0.3	4.1	17.2	6.9	5.4	9.6	14.3	8.1	25.6	0.0	0.5	2.9	6.2	3.4	0.4	10.6	2.7	11.5	5.4	+١٠٠.٠٠٠																				
Total	100	100	100	100	100	100	100	100	100	100	100	100	100	100	100	100	100	100	100	100	100	100	الإجمالي																				
No. of H.H.	10967	3631	133	194	41	207	625	794	118	162	32	74	58	271	778	1369	772	62	104	1173	29	341	عدد الأسر																				
No. of H.H. Members	43940	11286	582	835	156	837	2719	3538	457	679	152	341	258	1195	3600	6103	3566	278	465	5208	129	1554	عدد الأفراد																				

Table1-35: Percentage Distribution of Households by Groups of Annual H.H. Expenditure, According to Main Economic Activity of H.H. Head - Rural Egypt

Groups of Annual H.H Expenditure	التشاطر الاقتصادي الرئيسي لرب الأسرة																					فئات الإنفاق السنوي للأسرة	
	Main Economic Activity of H.H. Head																						
	الإجمالي Total	لا ينطبق N/A	ر T	ق S	ص R	ف Q	ع P	س O	ن N	م M	ل L	ك K	ى J	ط I	ح H	ز G	و F	هـ E	د D	ج C	ب B		أ A
< 10.000	2.6	9.1	0.0	0.4	0.0	0.4	0.0	0.3	0.0	0.0	0.0	0.0	0.0	0.0	0.1	1.5	0.1	0.0	0.0	0.2	0.0	1.3	١٠.٠٠٠ >
10.000-	1.7	4.9	0.0	0.3	0.0	0.0	0.0	0.0	3.6	0.0	0.0	0.0	0.0	2.5	0.2	0.9	1.1	0.0	0.0	0.7	0.0	1.4	-١٠.٠٠٠
12.000-	2.5	6.0	0.0	0.5	1.3	3.6	0.1	0.1	0.0	0.0	0.0	0.0	0.0	0.8	1.1	1.7	2.8	0.5	0.0	0.4	0.0	2.3	-١٢.٠٠٠
14.000-	3.4	6.8	2.1	1.3	0.0	0.4	0.9	0.6	3.6	0.0	0.0	0.0	0.0	2.9	2.3	3.5	3.1	0.0	0.0	1.8	0.0	3.5	-١٤.٠٠٠
16.000-	4.3	6.3	0.0	1.4	2.9	2.5	1.2	1.8	4.9	1.6	17.1	0.0	2.9	0.9	3.8	3.2	6.2	1.3	0.0	2.4	0.0	5.6	-١٦.٠٠٠
18.000-	5.5	6.5	12.1	5.6	0.0	3.8	1.9	2.3	2.6	2.2	0.0	1.1	0.0	5.4	5.1	5.9	7.5	2.9	1.4	4.7	14.0	7.0	-١٨.٠٠٠
20.000-	6.3	6.8	7.0	6.2	1.9	6.5	3.1	4.2	7.2	6.3	3.5	1.3	0.8	5.5	6.1	4.8	9.2	5.8	1.7	5.4	10.9	7.7	-٢٠.٠٠٠
22.000-	8.0	7.2	7.6	8.9	7.6	6.5	4.6	5.4	7.4	2.2	2.0	7.2	15.3	12.4	9.9	8.0	10.4	6.9	1.7	7.6	10.0	9.5	-٢٢.٠٠٠
24.000-	7.6	7.0	4.2	7.9	4.7	5.8	5.0	5.8	5.6	8.0	0.0	5.7	0.7	9.6	8.6	9.6	9.3	6.2	4.1	8.4	6.5	8.0	-٢٤.٠٠٠
26.000-	7.1	5.3	11.4	5.1	10.4	7.7	5.9	6.2	7.0	2.2	2.6	8.1	8.4	7.2	8.5	7.8	7.5	2.5	6.8	9.7	5.8	8.3	-٢٦.٠٠٠
28.000-	6.9	4.0	14.5	11.4	8.7	10.0	8.3	6.3	10.2	4.4	9.6	2.9	5.6	7.9	9.5	6.0	8.2	10.8	5.5	8.7	1.9	7.5	-٢٨.٠٠٠
30.000-	14.5	10.4	11.8	18.9	23.4	12.8	18.8	15.6	16.4	9.4	21.4	9.6	19.9	16.4	17.5	15.9	13.3	19.3	11.5	19.9	4.3	14.0	-٣٠.٠٠٠
35.000-	9.5	6.1	7.3	10.7	16.3	9.2	15.6	13.7	10.5	16.4	2.0	23.5	15.7	12.2	9.1	10.0	9.0	10.8	18.1	11.5	15.5	8.1	-٣٥.٠٠٠
40.000-	6.1	4.3	13.2	9.3	4.3	8.2	9.5	12.1	7.3	12.7	14.6	13.4	15.4	5.2	5.8	6.1	4.1	10.3	17.6	6.0	0.0	4.4	-٤٠.٠٠٠
45.000-	4.3	3.2	3.2	4.3	3.2	5.3	6.9	6.3	2.1	6.7	16.7	4.3	1.6	4.1	4.4	4.1	2.9	10.5	6.9	4.5	12.4	3.8	-٤٥.٠٠٠
50.000-	2.4	1.6	3.3	1.4	8.3	2.9	2.9	6.4	1.4	10.7	1.5	0.0	2.5	3.5	1.6	2.9	1.8	2.5	6.0	2.3	1.2	1.7	-٥٠.٠٠٠
55.000-	1.9	1.2	0.0	1.1	0.9	3.1	3.5	3.4	1.5	4.7	0.0	11.0	3.3	0.2	3.0	1.7	0.9	2.3	6.5	1.5	5.8	1.7	-٥٥.٠٠٠
60.000-	2.2	1.5	2.3	3.0	3.1	2.0	4.5	3.2	1.5	1.0	0.0	5.6	5.9	1.9	1.3	2.8	1.0	3.1	6.6	2.1	8.2	1.8	-٦٠.٠٠٠
70.000-	2.1	1.4	0.0	2.1	3.1	7.8	5.3	3.6	5.8	10.4	1.6	0.0	1.9	1.0	1.8	1.5	0.9	2.9	2.7	1.5	0.0	1.9	-٧٠.٠٠٠
100.000+	1.1	0.5	0.0	0.2	0.0	1.5	1.7	2.9	1.4	1.1	7.5	6.3	0.0	0.2	0.3	2.0	0.7	1.5	3.0	0.9	3.6	0.7	+١٠٠.٠٠٠
Total	100	100	100	100	100	100	100	100	100	100	100	100	100	100	100	100	100	100	100	100	100	100	الإجمالي
No. of H.H.	13009	3010	35	312	39	158	796	1112	80	76	17	39	45	146	792	1109	971	111	86	977	22	3078	عدد الأسر
No. of H.H. Members	58323	10254	183	1562	196	677	3897	5498	385	359	77	193	205	635	3981	5131	4775	551	428	4665	114	14555	عدد الأفراد

Table 1-36: Percentage Distribution of Households by Groups of Annual H.H. Expenditure, According to Main Economic Activity of H.H. Head and Sex - Total Egypt

أ- أرباب الأسر من الذكور																						
a - Male H.H. Head																						
Groups of Annual H.H. Expenditure	النشاط الاقتصادي الرئيسي لرب الأسرة											Main Economic Activity of H.H. Head										
	أ	ب	ج	د	هـ	و	ز	ح	ط	ى	ك	ل	م	ن	س	ع	ف	ص	ق	ر	لا ينطبق	الإجمالي
	A	B	C	D	E	F	G	H	I	J	K	L	M	N	O	P	Q	R	S	T	N/A	Total
< 10.000	0.7	0.0	0.2	0.0	0.0	0.4	0.3	0.1	0.2	0.0	0.0	0.0	0.0	3.1	0.1	0.0	0.0	5.8	0.4	0.0	2.6	0.7
10.000-	1.2	0.0	0.7	0.0	1.0	0.7	0.3	0.2	0.2	0.0	0.0	0.0	0.0	1.6	0.0	0.0	0.2	0.0	0.2	0.8	2.2	0.8
12.000-	2.1	0.0	0.7	0.0	0.4	1.9	0.8	0.8	2.0	0.0	0.0	0.0	0.0	0.1	0.0	0.3	1.0	0.7	0.6	5.3	2.6	1.3
14.000-	3.1	0.0	1.4	0.0	0.0	2.6	2.5	2.1	2.1	0.0	0.0	0.0	0.0	1.0	0.3	0.5	1.3	0.0	1.8	6.2	4.1	2.2
16.000-	5.4	0.0	2.3	0.4	0.9	4.2	2.3	2.8	3.0	1.3	0.0	6.7	0.5	2.1	1.3	1.0	1.7	1.5	1.8	6.1	4.3	3.1
18.000-	6.7	6.2	3.5	2.0	4.2	6.7	3.6	4.1	3.1	2.6	0.4	5.2	0.8	1.4	1.8	1.6	1.4	2.3	4.5	8.3	4.6	4.2
20.000-	7.5	6.3	5.0	0.8	4.5	6.8	4.3	6.0	5.3	0.4	3.7	1.2	2.2	6.5	3.3	2.8	4.4	3.5	6.4	6.9	5.8	5.3
22.000-	8.9	4.7	6.5	0.8	8.3	9.2	6.4	7.2	7.9	9.1	2.6	1.2	1.4	3.4	4.1	3.3	1.3	4.3	8.8	3.1	6.1	6.5
24.000-	7.9	2.9	6.9	2.4	6.4	8.7	6.7	7.9	9.2	0.3	2.3	2.6	5.1	3.3	5.1	4.0	2.7	3.5	8.8	0.6	6.3	6.6
26.000-	8.1	2.5	9.0	5.1	2.8	8.0	6.8	7.8	9.1	4.3	3.5	4.4	2.3	8.7	5.7	6.4	6.2	5.8	5.7	11.4	5.1	6.9
28.000-	7.8	7.0	7.4	3.2	8.2	8.0	6.6	8.6	9.4	6.1	4.7	4.7	4.8	7.2	5.8	6.6	6.4	9.9	9.6	9.9	5.1	7.0
30.000-	14.6	5.4	17.6	8.3	16.5	13.7	16.1	16.2	17.3	17.1	4.9	17.6	4.6	14.7	14.3	15.9	10.6	16.8	19.7	11.7	11.5	14.6
35.000-	8.4	12.6	12.0	13.6	16.5	9.9	10.2	11.3	10.3	15.2	15.3	1.2	14.7	11.8	14.4	13.9	10.3	18.0	10.4	10.1	8.6	10.7
40.000-	4.6	8.2	6.8	12.2	7.8	6.3	6.9	6.3	5.7	10.7	6.9	15.4	8.5	6.1	12.8	10.7	13.0	9.5	9.8	6.1	6.9	7.5
45.000-	3.9	7.9	5.3	12.5	10.1	3.6	5.8	5.5	3.6	6.3	6.9	9.4	8.9	5.8	7.3	7.7	6.2	6.2	4.0	2.5	4.9	5.4
50.000-	1.8	7.3	3.5	6.8	2.9	2.5	4.7	3.3	4.8	5.7	6.7	4.0	6.8	4.6	6.0	5.7	4.2	6.3	1.1	3.4	3.6	3.7
55.000-	1.9	3.4	2.9	6.9	1.6	1.5	2.5	3.5	1.3	2.6	8.6	0.0	8.8	4.4	3.9	4.3	3.2	0.5	0.9	1.3	2.3	2.7
60.000-	2.0	3.6	3.1	11.6	2.0	1.8	4.5	2.7	2.8	10.1	7.8	0.4	7.4	1.2	4.2	5.9	5.5	1.6	2.9	3.4	3.9	3.5
70.000-	2.2	13.9	3.4	6.3	4.7	1.9	4.0	2.1	2.4	8.3	7.2	18.2	12.8	7.1	5.7	5.8	8.8	1.6	2.3	1.6	5.6	4.1
100.000+	1.2	8.1	1.9	7.2	1.2	1.8	4.6	1.6	0.4	0.0	18.4	7.9	10.2	6.1	3.7	3.8	11.8	2.3	0.3	1.2	3.8	3.0
Total	100	100	100	100	100	100	100	100	100	100	100	100	100	100	100	100	100	100	100	100	100	100
No. of H.H.	3175	51	2108	189	166	1740	2286	1565	402	99	108	49	236	186	1804	1248	287	75	500	150	3232	19656
No. of H.H. Members	15146	242	9749	892	808	8334	10629	7570	1782	445	516	229	1033	805	8720	6040	1273	330	2378	702	11806	89429

(تابع) جدول ١-٣٦: التوزيع النسبي لأسر العينة طبقاً لفئات الإنفاق السنوي للأسرة ، وفقاً للنشاط الإقتصادي الرئيسي لرب الأسرة والنوع - جملة الجمهورية

(Cont.) Table 1-36: Percentage Distribution of Households by Groups of Annual H.H. Expenditure, According to Main Economic Activity of H.H. Head and Sex - Total Egypt

ب - أرباب الأسر من الإناث																							
Groups of Annual H.H. Expenditure	النشاط الاقتصادي الرئيسي لرب الأسرة																					فئات الإنفاق السنوي للأسرة	
	Main Economic Activity of H.H. Head																						
	الإجمالي Total	لا ينطبق N/A	ر T	ق S	ص R	ف Q	ع P	س O	ن N	م M	ل L	ك K	ي J	ط I	ح H	ز G	و F	هـ E	د D	جـ C	ب B		أ A
< 10.000	8.7	9.6	2.5	0.0	0.0	1.4	0.4	1.2	0.0	7.9	0.0	0.0	0.0	0.0	0.0	9.8	0.0	0.0	0.0	3.1	0.0	9.1	١٠.٠٠٠ >
10.000 -	5.1	5.7	0.0	0.0	0.0	0.0	0.0	0.0	0.0	0.0	0.0	0.0	0.0	24.2	0.0	6.2	0.0	0.0	0.0	6.3	0.0	2.9	-١٠.٠٠٠
12.000 -	5.8	6.6	0.0	0.0	0.0	6.4	0.0	0.0	16.0	0.0	0.0	0.0	0.0	0.0	0.0	4.7	0.0	0.0	0.0	0.0	0.0	3.9	-١٢.٠٠٠
14.000 -	6.4	6.7	0.0	0.0	0.0	0.0	3.7	3.0	25.0	29.5	0.0	16.3	0.0	0.0	0.0	9.0	0.0	0.0	0.0	8.9	0.0	5.1	-١٤.٠٠٠
16.000 -	6.0	6.4	9.7	0.0	0.0	6.3	1.4	5.5	0.0	0.0	0.0	0.0	0.0	0.0	0.0	4.6	0.0	0.0	0.0	7.0	0.0	6.9	-١٦.٠٠٠
18.000 -	6.1	6.2	7.3	0.0	0.0	4.8	4.3	2.1	15.3	0.0	0.0	18.4	0.0	7.5	0.0	5.5	0.0	0.0	30.6	10.5	0.0	6.9	-١٨.٠٠٠
20.000 -	5.8	5.8	16.6	0.0	0.0	3.9	4.5	3.9	0.0	0.0	0.0	0.0	0.0	1.2	0.0	8.3	0.0	0.0	0.0	7.5	0.0	6.4	-٢٠.٠٠٠
22.000 -	6.2	5.5	9.3	8.6	50.1	14.7	5.4	6.4	19.0	0.0	0.0	0.0	0.0	11.4	0.0	4.7	0.0	0.0	0.0	18.2	0.0	11.2	-٢٢.٠٠٠
24.000 -	6.2	6.2	19.0	0.0	0.0	9.3	4.9	3.4	0.0	0.0	0.0	0.0	0.0	0.0	0.0	6.4	0.0	0.0	0.0	10.8	0.0	6.9	-٢٤.٠٠٠
26.000 -	4.9	4.8	5.9	0.0	0.0	1.2	1.5	4.6	0.0	0.0	0.0	0.0	0.0	19.5	48.1	7.3	0.0	0.0	0.0	5.9	0.0	7.1	-٢٦.٠٠٠
28.000 -	4.9	4.7	1.9	0.0	0.0	7.3	5.7	6.8	0.0	0.0	0.0	0.0	51.7	0.0	48.8	4.5	11.7	0.0	0.0	1.3	0.0	5.5	-٢٨.٠٠٠
30.000 -	10.7	10.3	19.1	34.1	0.0	14.0	14.6	6.0	15.3	15.0	0.0	0.0	0.0	20.6	0.0	13.5	0.0	55.5	0.0	1.4	0.0	11.6	-٣٠.٠٠٠
35.000 -	6.4	6.1	8.7	0.0	49.9	7.9	11.1	11.1	0.0	0.0	0.0	0.0	0.0	0.0	0.0	6.6	0.0	0.0	0.0	5.0	0.0	4.8	-٣٥.٠٠٠
40.000 -	4.4	4.0	0.0	36.8	0.0	6.8	9.7	9.5	0.0	0.0	0.0	0.0	0.0	15.6	0.0	2.8	0.0	0.0	0.0	9.7	0.0	3.8	-٤٠.٠٠٠
45.000 -	3.1	3.2	0.0	0.0	0.0	0.7	7.8	1.1	0.0	0.0	0.0	6.0	0.0	0.0	3.1	1.8	0.0	0.0	0.0	0.0	0.0	1.8	-٤٥.٠٠٠
50.000 -	1.9	1.7	0.0	0.0	0.0	4.1	2.0	9.0	0.0	0.0	0.0	0.0	0.0	0.0	0.0	1.7	0.0	0.0	0.0	3.4	0.0	0.7	-٥٠.٠٠٠
55.000 -	1.5	1.4	0.0	0.0	0.0	1.1	4.1	2.6	0.0	47.6	0.0	0.0	0.0	0.0	0.0	1.1	0.0	0.0	29.7	0.0	0.0	1.1	-٥٥.٠٠٠
60.000 -	2.0	1.9	0.0	0.0	0.0	3.6	4.9	3.5	0.0	0.0	0.0	0.0	0.0	0.0	0.0	0.8	0.0	0.0	39.7	0.0	100.0	2.5	-٦٠.٠٠٠
70.000 -	2.2	1.6	0.0	20.5	0.0	1.2	8.2	13.3	0.0	0.0	0.0	31.1	48.3	0.0	0.0	0.5	0.0	44.5	0.0	1.1	0.0	1.4	-٧٠.٠٠٠
100.000+	1.8	1.5	0.0	0.0	0.0	5.5	5.7	6.8	9.5	0.0	0.0	28.3	0.0	0.0	0.0	0.2	88.3	0.0	0.0	0.0	0.0	0.4	+١٠٠.٠٠٠
Total	100	100	100	100	100	100	100	100	100	100	0	100	100	100	100	100	100	100	100	100	100	100	الإجمالي
No. of H.H.	4320	3409	18	6	5	78	173	102	12	2	0	6	4	15	4	192	3	6	1	42	1	243	عدد الأسر
No. of H.H. Members	12833	9734	63	19	22	241	576	316	37	6	0	19	18	49	11	605	7	21	1	124	1	962	عدد الأفراد

جدول ١-٣٧: التوزيع النسبي لأسر العينة طبقاً لفئات الإنفاق السنوي للأسرة ، وفقاً للقطاع الرئيسي لرب الأسرة - جملة الجمهورية

Table 1-37: Percentage Distribution of Households by Groups of Annual H.H. Expenditure, According to Main Sector of H.H. Head - Total Egypt

Groups of Annual H.H. Expenditure	القطاع الرئيسي لرب الأسرة Main Sector of H.H. Head											فئات الإنفاق السنوي للأسرة
	الإجمالي Total	أفراد لا ينطبق عليهم بيان القطاع N / A	خارج المنشآت Outside Establishments	أخرى Others	جمعيات أهلية N.G.Os	تعاوني Co-Operative	مشترك Joint	خاص عادي Private	خاص استثماري Private Investment	عام/أعمال عام Public/ Public Business	حكومي Governmental	
< 10.000	2.2	6.2	1.0	7.9	0.0	0.0	1.4	0.7	0.4	0.0	0.1	١٠.٠٠٠ >
10.000-	1.6	4.0	1.2	0.0	1.9	0.0	0.0	0.7	0.0	0.0	0.0	-١٠.٠٠٠
12.000-	2.1	4.7	1.9	0.0	0.0	9.0	0.0	1.2	0.8	0.1	0.2	-١٢.٠٠٠
14.000-	3.0	5.4	3.3	0.0	3.8	0.0	0.0	2.1	1.1	1.1	0.6	-١٤.٠٠٠
16.000-	3.6	5.4	4.9	3.3	4.4	0.0	4.5	2.9	1.1	0.8	1.2	-١٦.٠٠٠
18.000-	4.5	5.4	6.9	0.0	2.6	0.0	5.0	3.9	2.0	2.4	1.8	-١٨.٠٠٠
20.000-	5.4	5.8	7.7	0.0	4.6	2.4	4.0	5.1	3.1	1.7	3.4	-٢٠.٠٠٠
22.000-	6.5	5.8	9.6	14.0	1.4	6.1	3.7	6.6	3.8	3.2	4.2	-٢٢.٠٠٠
24.000-	6.6	6.3	8.4	4.7	10.2	0.0	5.6	6.7	6.8	5.3	4.7	-٢٤.٠٠٠
26.000-	6.6	4.9	8.2	11.7	12.3	0.0	9.3	7.6	8.0	5.1	5.5	-٢٦.٠٠٠
28.000-	6.6	4.9	7.9	7.1	9.4	31.7	0.0	7.5	5.1	4.8	6.6	-٢٨.٠٠٠
30.000-	13.9	10.9	14.6	0.0	9.8	26.3	25.8	16.0	17.0	13.0	14.4	-٣٠.٠٠٠
35.000-	10.0	7.3	8.6	25.1	11.4	0.0	14.3	10.7	12.7	12.1	13.9	-٣٥.٠٠٠
40.000-	6.9	5.4	4.9	9.4	9.4	17.3	5.8	7.1	6.5	8.8	11.3	-٤٠.٠٠٠
45.000-	5.0	4.0	3.3	7.8	0.5	0.0	6.3	4.8	7.6	10.1	7.5	-٤٥.٠٠٠
50.000-	3.4	2.6	1.8	0.0	4.9	0.0	1.0	3.6	5.4	4.8	5.9	-٥٠.٠٠٠
55.000-	2.5	1.8	1.7	0.0	0.0	0.0	0.6	2.4	3.2	6.1	4.0	-٥٥.٠٠٠
60.000-	3.3	2.9	1.6	7.5	0.0	0.0	0.0	3.5	4.3	5.8	5.1	-٦٠.٠٠٠
70.000-	3.7	3.6	1.8	0.0	13.3	7.2	4.0	3.6	5.3	7.6	5.8	-٧٠.٠٠٠
100.000+	2.8	2.6	0.7	1.5	0.0	0.0	8.5	3.6	5.7	7.1	3.7	+١٠٠.٠٠٠
Total	100	100	100	100	100	100	100	100	100	100	100	الإجمالي
No. of H.H.	23976	6641	5607	16	36	14	29	5911	648	736	4337	عدد الأسر
No. of H.H. Members	102263	21540	26619	60	144	67	148	26773	2958	3430	20523	عدد الأفراد

جدول ٣٨-١: التوزيع النسبي لأسر العينة طبقاً لفئات الإنفاق السنوي للأسرة ، وفقاً للقطاع الرئيسي لرب الأسرة - حضر الجمهورية

Table 1-38: Percentage Distribution of Households by Groups of Annual H.H. Expenditure, According to Main Sector of H.H. Head - Urban Egypt

Groups of Annual H.H. Expenditure	القطاع الرئيسي لرب الأسرة Main Sector of H.H. Head											فئات الإنفاق السنوي للأسرة
	الإجمالي Total	أفراد لا ينطبق عليهم بيان القطاع N / A	خارج المنشآت Outside Establishments	أخرى Others	جمعيات أهلية N.G.Os	تعاوني Co-Operative	مشترك Joint	خاص عادي Private	خاص استثماري Private Investment	عام/أعمال عام Public/ Public Business	حكومي Governmental	
< 10.000	1.6	3.9	0.9	0.0	0.0	0.0	0.0	0.6	0.6	0.0	0.0	١٠.٠٠٠ >
10.000-	1.3	3.2	0.9	0.0	3.0	0.0	0.0	0.4	0.0	0.0	0.0	-١٠.٠٠٠
12.000-	1.7	3.5	0.7	0.0	0.0	0.0	0.0	1.2	0.6	0.1	0.2	-١٢.٠٠٠
14.000-	2.5	4.3	3.2	0.0	5.9	0.0	0.0	1.7	0.8	1.1	0.4	-١٤.٠٠٠
16.000-	2.9	4.6	3.2	0.0	0.0	0.0	0.0	2.5	0.1	0.4	1.0	-١٦.٠٠٠
18.000-	3.4	4.6	5.1	0.0	4.0	0.0	0.0	2.8	0.7	2.4	1.4	-١٨.٠٠٠
20.000-	4.4	4.9	6.4	0.0	0.0	0.0	0.0	4.5	2.1	1.0	3.0	-٢٠.٠٠٠
22.000-	4.6	4.6	8.0	3.2	2.1	9.5	0.0	4.8	2.0	3.0	2.6	-٢٢.٠٠٠
24.000-	5.4	5.7	7.6	0.0	12.0	0.0	24.5	5.3	5.2	5.2	3.3	-٢٤.٠٠٠
26.000-	6.0	4.7	8.5	20.6	8.2	0.0	2.9	6.8	8.6	4.4	4.9	-٢٦.٠٠٠
28.000-	6.2	5.7	7.6	0.0	14.4	80.0	0.0	7.2	5.4	3.3	5.1	-٢٨.٠٠٠
30.000-	13.1	11.3	16.8	0.0	8.7	0.0	2.0	15.7	10.8	8.8	10.9	-٣٠.٠٠٠
35.000-	10.5	8.3	10.1	44.0	13.1	0.0	1.5	11.1	12.8	12.7	12.8	-٣٥.٠٠٠
40.000-	7.8	6.4	6.9	16.5	0.0	10.5	4.0	7.4	7.6	8.2	12.1	-٤٠.٠٠٠
45.000-	5.8	4.8	3.9	0.0	0.8	0.0	3.2	5.5	7.0	10.5	8.6	-٤٥.٠٠٠
50.000-	4.6	3.5	2.8	0.0	7.4	0.0	4.5	4.5	7.0	4.7	7.5	-٥٠.٠٠٠
55.000-	3.2	2.4	1.8	0.0	0.0	0.0	2.7	3.2	4.7	6.5	5.0	-٥٥.٠٠٠
60.000-	4.6	4.0	2.0	13.1	0.0	0.0	0.0	4.4	6.1	7.9	6.9	-٦٠.٠٠٠
70.000-	5.7	5.4	2.4	0.0	20.3	0.0	17.4	4.9	7.9	10.5	8.2	-٧٠.٠٠٠
100.000+	4.9	4.3	1.2	2.7	0.0	0.0	37.2	5.2	10.0	9.2	6.1	+١٠٠.٠٠٠
Total	100	100	100	100	100	100	100	100	100	100	100	الإجمالي
No. of H.H.	10967	3631	1330	9	23	2	7	3372	338	439	1816	عدد الأسر
No. of H.H. Members	43940	11286	6062	26	85	8	27	14898	1482	1975	8090	عدد الأفراد

جدول ١-٣٩: التوزيع النسبي لأسر العينة طبقاً لفئات الإنفاق السنوي للأسرة ، وفقاً للقطاع الرئيسي لرب الأسرة - ريف الجمهورية

Table 1-39: Percentage Distribution of Households by Groups of Annual H.H. Expenditure, According to Main Sector of H.H. Head - Rural Egypt

Groups of Annual H.H. Expenditure	القطاع الرئيسي لرب الأسرة Main Sector of H.H. Head											فئات الإنفاق السنوي للأسرة
	الإجمالي Total	أفراد لا ينطبق عليهم بيان القطاع N / A	خارج المنشآت Outside Establishments	أخرى Others	جمعيات أهلية N.G.Os	تعاوني Co-Operative	مشترك Joint	خاص عادي Private	خاص استثماري Private Investment	عام/أعمال عام Public/ Public Business	حكومي Governmental	
< 10.000	2.6	9.1	1.0	18.3	0.0	0.0	1.8	0.7	0.3	0.0	0.1	١٠.٠٠٠ >
10.000-	1.7	4.9	1.2	0.0	0.0	0.0	0.0	1.1	0.0	0.0	0.0	-١٠.٠٠٠
12.000-	2.5	6.0	2.3	0.0	0.0	10.5	0.0	1.3	1.0	0.0	0.2	-١٢.٠٠٠
14.000-	3.4	6.8	3.4	0.0	0.0	0.0	0.0	2.5	1.4	1.0	0.8	-١٤.٠٠٠
16.000-	4.3	6.3	5.5	7.6	12.8	0.0	5.9	3.5	2.2	1.4	1.3	-١٦.٠٠٠
18.000-	5.5	6.5	7.5	0.0	0.0	0.0	6.5	5.4	3.3	2.5	2.1	-١٨.٠٠٠
20.000-	6.3	6.8	8.1	0.0	13.3	2.8	5.2	5.8	4.2	2.7	3.7	-٢٠.٠٠٠
22.000-	8.0	7.2	10.1	28.4	0.0	5.5	4.9	8.8	5.8	3.6	5.4	-٢٢.٠٠٠
24.000-	7.6	7.0	8.6	11.0	6.9	0.0	0.0	8.5	8.6	5.5	5.7	-٢٤.٠٠٠
26.000-	7.1	5.3	8.1	0.0	19.8	0.0	11.2	8.6	7.3	6.2	5.9	-٢٦.٠٠٠
28.000-	6.9	4.0	8.0	16.6	0.0	23.9	0.0	7.8	4.8	7.1	7.8	-٢٨.٠٠٠
30.000-	14.5	10.4	13.9	0.0	11.7	30.5	32.9	16.3	23.7	19.4	16.9	-٣٠.٠٠٠
35.000-	9.5	6.1	8.2	0.0	8.3	0.0	18.1	10.1	12.5	11.0	14.6	-٣٥.٠٠٠
40.000-	6.1	4.3	4.2	0.0	27.1	18.4	6.3	6.6	5.4	9.8	10.6	-٤٠.٠٠٠
45.000-	4.3	3.2	3.2	18.0	0.0	0.0	7.2	3.7	8.3	9.3	6.8	-٤٥.٠٠٠
50.000-	2.4	1.6	1.5	0.0	0.0	0.0	0.0	2.3	3.8	4.9	4.8	-٥٠.٠٠٠
55.000-	1.9	1.2	1.6	0.0	0.0	0.0	0.0	1.5	1.6	5.4	3.3	-٥٥.٠٠٠
60.000-	2.2	1.5	1.5	0.0	0.0	0.0	0.0	2.3	2.3	2.6	3.8	-٦٠.٠٠٠
70.000-	2.1	1.4	1.6	0.0	0.0	8.4	0.0	1.7	2.5	3.4	4.2	-٧٠.٠٠٠
100.000+	1.1	0.5	0.5	0.0	0.0	0.0	0.0	1.3	0.9	4.0	2.0	+١٠٠.٠٠٠
Total	100	100	100	100	100	100	100	100	100	100	100	الإجمالي
No. of H.H.	13009	3010	4277	7	12	12	23	2539	310	297	2521	عدد الأسر
No. of H.H. Members	58323	10254	20556	35	59	60	120	11875	1476	1456	12433	عدد الأفراد

جدول ١-٤٠: التوزيع النسبي لأسر العينة طبقاً لفئات الإنفاق السنوي للأسرة ، وفقاً للقطاع الرئيسي لرب الأسرة والنوع - جملة الجمهورية

Table 1-40: Percentage Distribution of Households by Groups of Annual H.H. Expenditure, According to Main Sector of H.H. Head and Sex - Total Egypt

أ- أرباب الأسر من الذكور											
a - Male H.H. Head											
Groups of Annual H.H. Expenditure	القطاع الرئيسي لرب الأسرة										
	الإجمالي	أفراد لا ينطبق عليهم بيان القطاع	خارج المنشآت	أخرى	جمعيات أهلية	تعاوني	مشارك	خاص عادي	خاص استثماري	عام/أعمال عام	حكومي
	Total	N / A	Outside Establishments	Others	N.G.Os	Co-Operative	Joint	Private	Private Investment	Public/ Public Business	Governmental
< 10.000	0.7	2.6	0.5	8.5	0.0	0.0	1.4	0.4	0.3	0.0	0.0
10.000-	0.8	2.2	1.0	0.0	2.8	0.0	0.0	0.5	0.0	0.0	0.0
12.000-	1.3	2.6	1.8	0.0	0.0	9.2	0.0	1.1	0.8	0.1	0.2
14.000-	2.2	4.1	3.2	0.0	5.5	0.0	0.0	1.8	1.1	0.9	0.5
16.000-	3.1	4.3	4.9	0.0	4.5	0.0	4.7	2.8	1.1	0.8	1.1
18.000-	4.2	4.6	6.9	0.0	3.8	0.0	5.2	3.8	2.0	2.4	1.7
20.000-	5.3	5.8	7.7	0.0	6.7	0.0	0.0	5.1	3.0	1.7	3.3
22.000-	6.5	6.1	9.5	10.5	0.0	6.2	3.9	6.4	3.8	2.8	4.1
24.000-	6.6	6.3	8.5	5.1	4.3	0.0	5.9	6.7	6.8	5.5	4.7
26.000-	6.9	5.1	8.3	12.7	9.9	0.0	9.7	7.7	8.0	5.0	5.7
28.000-	7.0	5.1	8.1	7.7	12.1	32.5	0.0	7.7	5.1	4.7	6.6
30.000-	14.6	11.5	14.8	0.0	0.0	26.9	26.9	15.9	17.0	13.0	14.8
35.000-	10.7	8.6	8.9	27.1	9.9	0.0	14.8	10.9	12.7	12.4	14.0
40.000-	7.5	6.9	5.0	10.2	13.6	17.7	6.0	7.1	6.6	9.1	11.4
45.000-	5.4	4.9	3.4	8.4	0.8	0.0	6.6	5.0	7.7	10.3	7.7
50.000-	3.7	3.6	1.9	0.0	7.0	0.0	1.1	3.7	5.4	4.9	5.9
55.000-	2.7	2.3	1.7	0.0	0.0	0.0	0.7	2.5	3.2	6.1	4.1
60.000-	3.5	3.9	1.6	8.1	0.0	0.0	0.0	3.6	4.3	5.9	5.2
70.000-	4.1	5.6	1.8	0.0	19.1	7.4	4.2	3.7	5.3	7.4	5.5
100.000+	3.0	3.8	0.7	1.6	0.0	0.0	8.9	3.7	5.7	6.8	3.5
Total	100	100	100	100	100	100	100	100	100	100	100
No. of H.H.	19656	3232	5323	15	25	14	28	5618	645	713	4043
No. of H.H. Members	89429	11806	25544	53	112	66	142	25820	2947	3365	19573

(تابع) جدول ١-٤٠: التوزيع النسبي لأسر العينة طبقاً لفئات الإنفاق السنوي للأسرة ، وفقاً للقطاع الرئيسي لرب الأسرة والنوع - جملة الجمهورية

(Cont.) Table 1-40: Percentage Distribution of Households by Groups of Annual H.H. Expenditure, According to Main Sector of H.H. Head and Sex - Total Egypt

ب- أرباب الأسر من الإناث												
b - Female H.H. Head	القطاع الرئيسي لرب الأسرة											
	Main Sector of H.H. Head											
	الإجمالي	أفراد لا ينطبق عليهم بيان القطاع	خارج المنشآت	أخرى	جمعيات أهلية	تعاوني	مشترك	خاص عادي	خاص إستثماري	عام/أعمال عام	حكومي	فئات الإنفاق السنوي للأسرة
Groups of Annual H.H. Expenditure	Total	N / A	Outside Establishments	Others	N.G.Os	Co-Operative	Joint	Private	Private Investment	Public/ Public Business	Governmental	
< 10.000	8.7	9.6	9.5	0.0	0.0	0.0	0.0	5.7	25.1	0.8	0.5	١٠.٠٠٠ >
10.000-	5.1	5.7	4.6	0.0	0.0	0.0	0.0	4.1	0.0	0.0	0.0	-١٠.٠٠٠
12.000-	5.8	6.6	3.6	0.0	0.0	0.0	0.0	4.7	0.0	0.0	0.4	-١٢.٠٠٠
14.000-	6.4	6.7	6.1	0.0	0.0	0.0	0.0	7.6	0.0	4.3	2.3	-١٤.٠٠٠
16.000-	6.0	6.4	5.6	43.4	4.4	0.0	0.0	6.2	0.0	2.3	2.6	-١٦.٠٠٠
18.000-	6.1	6.2	7.6	0.0	0.0	0.0	0.0	6.1	0.0	2.1	3.6	-١٨.٠٠٠
20.000-	5.8	5.8	8.4	0.0	0.0	100.0	100.0	4.5	16.0	0.0	4.6	-٢٠.٠٠٠
22.000-	6.2	5.5	10.7	56.6	4.4	0.0	0.0	8.6	5.5	16.7	6.6	-٢٢.٠٠٠
24.000-	6.2	6.2	6.5	0.0	23.5	0.0	0.0	6.7	16.0	0.0	5.0	-٢٤.٠٠٠
26.000-	4.9	4.8	7.1	0.0	17.5	0.0	0.0	5.3	0.0	9.2	2.8	-٢٦.٠٠٠
28.000-	4.9	4.7	5.5	0.0	3.5	0.0	0.0	3.3	0.0	9.9	7.3	-٢٨.٠٠٠
30.000-	10.7	10.3	9.8	0.0	31.9	0.0	0.0	17.5	17.9	13.3	8.5	-٣٠.٠٠٠
35.000-	6.4	6.1	4.0	0.0	14.8	0.0	0.0	7.0	5.9	0.0	11.3	-٣٥.٠٠٠
40.000-	4.4	4.0	3.1	0.0	0.0	0.0	0.0	6.5	0.0	0.0	9.2	-٤٠.٠٠٠
45.000-	3.1	3.2	2.1	0.0	0.0	0.0	0.0	0.8	0.0	2.2	5.0	-٤٥.٠٠٠
50.000-	1.9	1.7	0.9	0.0	0.0	0.0	0.0	1.2	6.2	0.0	5.4	-٥٠.٠٠٠
55.000-	1.5	1.4	0.9	0.0	0.0	0.0	0.0	0.9	0.0	7.0	3.4	-٥٥.٠٠٠
60.000-	2.0	1.9	1.9	0.0	0.0	0.0	0.0	1.9	0.0	1.1	4.0	-٦٠.٠٠٠
70.000-	2.2	1.6	1.2	0.0	0.0	0.0	0.0	0.7	7.4	13.4	11.0	-٧٠.٠٠٠
100.000+	1.8	1.5	0.8	0.0	0.0	0.0	0.0	0.7	0.0	17.7	6.4	+١٠٠.٠٠٠
Total	100	100	100	100	100	100	100	100	100	100	100	الإجمالي
No. of H.H.	4320	3409	284	1	11	1	1	293	3	23	294	عدد الأسر
No. of H.H. Members	12833	9734	1074	7	32	1	6	953	10	65	950	عدد الأفراد

جدول ١-٤: التوزيع النسبي لأفراد العينة طبقاً لفئات نصيب الفرد من الإنفاق السنوي للأسرة، وفقاً لفئات السن للفرد - جملة الجمهورية

Table 1-41: Percentage Distribution of H.H. Members by Groups of Per Capita Annual Expenditure, According to Age Groups - Total Egypt

Groups of Per Capita Annual Expenditure	Age Groups فئات السن															فئات نصيب الفرد من الإنفاق السنوي للأسرة
	الإجمالي	+٦٥	-٦٠	-٥٥	-٥٠	-٤٥	-٤٠	-٣٥	-٣٠	-٢٥	-٢٠	-١٥	-١٠	-٥	أقل من ٥	
	Total	65+	60-	55-	50-	45-	40-	35-	30-	25-	20-	15-	10-	5-	Less than 5	
< 3000	3.1	1.5	1.2	1.0	1.7	2.0	2.9	2.9	3.1	2.3	2.0	3.0	4.5	4.7	5.3	٣.٠٠٠ >
3000-	3.0	1.9	1.3	1.0	1.2	1.9	2.8	3.1	3.2	2.4	2.1	2.8	4.1	4.2	4.9	-٣.٠٠٠
3500-	4.7	2.7	2.3	2.4	2.2	3.5	4.7	4.7	5.4	4.1	3.7	4.4	6.1	6.7	6.9	-٣.٥٠٠
4000-	6.0	3.7	3.4	3.2	2.9	4.4	6.0	6.5	7.0	5.7	5.2	5.6	6.8	7.7	8.9	-٤.٠٠٠
4500-	7.0	4.2	3.7	3.5	4.3	5.6	6.3	8.6	8.6	6.4	5.2	6.4	8.3	9.2	10.0	-٤.٥٠٠
5000-	7.2	4.7	4.3	4.3	4.4	5.9	6.8	8.1	8.4	7.6	6.4	6.5	8.2	9.1	9.8	-٥.٠٠٠
5500-	7.5	5.1	4.9	4.4	4.9	6.4	7.8	8.2	8.8	7.8	6.1	6.9	8.4	9.5	9.1	-٥.٥٠٠
6000-	7.1	4.5	3.7	5.1	5.5	7.1	7.1	8.2	8.6	7.3	6.7	7.0	8.0	8.3	8.1	-٦.٠٠٠
6500-	6.2	4.1	4.6	5.3	5.7	6.5	6.5	6.9	6.0	6.4	6.1	6.5	6.7	6.6	6.3	-٦.٥٠٠
7000-	6.3	5.0	4.8	5.9	5.8	7.0	6.9	6.6	6.7	6.7	6.3	6.8	6.2	6.0	6.1	-٧.٠٠٠
7500-	5.2	4.7	4.2	5.2	5.8	5.8	5.4	4.9	4.7	5.4	5.7	5.9	5.3	4.9	4.6	-٧.٥٠٠
8000-	8.3	8.4	8.9	9.7	10.4	9.4	9.2	8.2	8.1	8.8	9.0	8.8	7.5	7.4	6.3	-٨.٠٠٠
9000-	5.8	6.7	7.9	7.0	7.9	7.1	6.2	5.5	5.6	6.1	6.6	6.1	4.9	4.4	4.5	-٩.٠٠٠
10.000-	7.9	11.2	11.9	11.8	12.1	9.8	8.7	6.9	6.6	7.8	9.8	8.1	6.2	5.1	4.2	-١٠.٠٠٠
12.000-	4.5	7.3	8.1	8.5	7.4	5.3	4.1	3.6	3.2	5.2	5.8	4.7	3.2	2.3	1.9	-١٢.٠٠٠
14.000-	2.6	5.3	6.3	5.6	4.2	3.3	2.2	2.3	1.5	2.7	3.0	2.9	1.4	1.1	0.8	-١٤.٠٠٠
16.000-	1.9	4.2	3.9	4.0	3.6	2.1	1.6	1.4	1.4	1.9	2.2	1.8	1.2	0.9	0.8	-١٦.٠٠٠
18.000-	1.2	2.9	2.9	2.4	2.2	1.4	1.0	0.6	0.8	1.2	1.6	1.4	0.7	0.5	0.5	-١٨.٠٠٠
20.000-	1.8	4.1	3.4	3.6	2.9	2.7	1.7	0.8	1.1	1.7	2.3	2.0	1.1	0.6	0.5	-٢٠.٠٠٠
25.000+	2.7	7.9	8.4	6.2	5.0	2.6	2.1	1.9	1.2	2.4	4.0	2.4	1.2	1.0	0.4	+٢٥.٠٠٠
Total	100	100	100	100	100	100	100	100	100	100	100	100	100	100	100	الإجمالي
No. of H.H. Members	102263	5597	3575	4207	5234	5572	5777	6517	6554	7120	7885	10506	11245	11809	10664	عدد الأفراد

جدول ١-٤٢: التوزيع النسبي لأفراد العينة طبقاً لفئات نصيب الفرد من الإنفاق السنوي للأسرة، وفقاً لفئات السن للفرد - حضر الجمهورية

Table 1-42: Percentage Distribution of H.H. Members by Groups of Per Capita Annual Expenditure, According to Age Groups - Urban Egypt

Groups of Per Capita Annual Expenditure	Age Groups فئات السن															فئات نصيب الفرد من الإنفاق السنوي للأسرة
	الإجمالي	+٦٥	-٦٠	-٥٥	-٥٠	-٤٥	-٤٠	-٣٥	-٣٠	-٢٥	-٢٠	-١٥	-١٠	-٥	أقل من ٥	
	Total	65+	60-	55-	50-	45-	40-	35-	30-	25-	20-	15-	10-	5-	Less than 5	
< 3000	1.5	0.9	0.7	0.6	1.0	1.1	1.4	1.2	1.6	1.2	1.1	1.6	1.9	2.2	2.8	٣٠٠٠ >
3000-	1.2	1.3	0.9	0.4	0.3	1.1	0.9	1.2	1.3	1.2	0.8	1.0	1.4	1.9	2.0	-٣٠٠٠
3500-	2.6	1.6	1.5	1.3	0.8	2.0	2.9	3.1	3.2	2.0	1.7	2.2	3.9	3.6	4.8	-٣٥٠٠
4000-	4.0	2.2	2.9	2.1	1.9	3.3	4.5	4.3	4.4	3.5	3.9	3.8	4.6	5.2	6.4	-٤٠٠٠
4500-	4.8	1.9	2.5	2.0	2.7	3.1	4.8	6.4	6.4	4.0	3.4	4.3	5.8	7.4	7.7	-٤٥٠٠
5000-	5.3	2.8	2.5	3.4	3.0	4.2	5.5	6.2	6.1	5.3	4.5	4.9	6.9	7.0	8.3	-٥٠٠٠
5500-	6.3	3.9	3.7	3.2	4.3	6.5	6.6	6.8	6.7	6.3	4.9	5.9	7.6	8.8	8.3	-٥٥٠٠
6000-	6.2	3.6	2.6	4.5	4.6	5.2	6.3	8.1	7.5	6.6	5.7	5.5	7.3	7.9	7.7	-٦٠٠٠
6500-	6.0	2.7	4.1	4.3	4.7	6.3	6.3	6.5	6.6	5.8	5.2	6.7	6.9	7.3	7.4	-٦٥٠٠
7000-	6.1	4.1	4.1	5.5	4.6	6.7	6.9	5.8	7.1	6.9	5.5	6.4	6.0	6.4	7.5	-٧٠٠٠
7500-	5.4	4.2	3.1	4.9	5.7	5.4	5.5	5.1	5.2	4.7	5.7	6.5	6.4	5.7	5.4	-٧٥٠٠
8000-	9.9	7.2	7.8	9.5	11.3	10.0	11.3	10.0	10.3	10.7	10.2	10.3	10.0	10.2	8.8	-٨٠٠٠
9000-	7.1	6.1	7.8	7.1	7.7	7.3	6.9	8.1	8.4	7.2	7.0	7.0	6.3	7.0	6.6	-٩٠٠٠
10.000-	10.0	11.6	12.1	11.6	12.8	12.0	10.5	9.2	9.0	10.3	11.5	10.4	9.1	7.5	6.7	-١٠.٠٠٠
12.000-	6.5	8.1	8.5	10.1	8.4	7.6	6.1	5.6	4.9	7.8	8.2	7.0	5.2	3.9	3.4	-١٢.٠٠٠
14.000-	4.1	7.7	8.3	7.4	5.8	4.6	3.2	3.7	2.8	4.4	4.4	4.3	2.4	2.0	1.4	-١٤.٠٠٠
16.000-	2.9	6.0	5.4	5.0	4.9	3.1	2.0	2.1	2.4	3.1	3.2	2.4	2.1	1.4	1.3	-١٦.٠٠٠
18.000-	2.0	3.8	4.1	2.9	2.9	1.8	1.7	1.1	1.8	1.9	2.2	2.3	1.3	1.2	1.1	-١٨.٠٠٠
20.000-	3.0	6.2	3.9	5.2	4.2	4.2	2.9	1.5	1.9	3.1	3.5	3.3	2.2	1.3	1.3	-٢٠.٠٠٠
25.000+	5.2	14.2	13.6	9.0	8.2	4.5	3.7	4.0	2.3	4.2	7.2	4.2	2.7	2.1	1.0	+٢٥.٠٠٠
Total	100	100	100	100	100	100	100	100	100	100	100	100	100	100	100	الإجمالي
No. of H.H. Members	43940	2809	1846	2084	2538	2550	2616	2753	2683	3185	3649	4484	4400	4516	3826	عدد الأفراد

جدول ١-٤٣: التوزيع النسبي لأفراد العينة طبقاً لفئات نصيب الفرد من الإنفاق السنوي للأسرة، وفقاً لفئات السن للفرد - ريف الجمهورية

Table 1-43: Percentage Distribution of H.H. Members by Groups of Per Capita Annual Expenditure, According to Age Groups - Rural Egypt

Groups of Per Capita Annual Expenditure	Age Groups فئات السن															فئات نصيب الفرد من الإنفاق السنوي للأسرة
	الإجمالي	+٦٥	-٦٠	-٥٥	-٥٠	-٤٥	-٤٠	-٣٥	-٣٠	-٢٥	-٢٠	-١٥	-١٠	-٥	أقل من ٥	
	Total	65+	60-	55-	50-	45-	40-	35-	30-	25-	20-	15-	10-	5-	Less than 5	
< 3000	4.4	2.0	1.9	1.3	2.3	2.8	4.1	4.1	4.1	3.3	2.8	4.1	6.2	6.3	6.6	٣٠٠٠ >
3000-	4.3	2.4	1.7	1.5	1.9	2.6	4.4	4.4	4.5	3.3	3.2	4.2	5.8	5.6	6.5	-٣٠٠٠
3500-	6.3	3.9	3.2	3.4	3.5	4.8	6.1	5.9	6.8	5.8	5.4	6.1	7.5	8.6	8.1	-٣٥٠٠
4000-	7.5	5.2	3.9	4.2	3.9	5.4	7.2	8.0	8.8	7.4	6.3	6.9	8.3	9.3	10.2	-٤٠٠٠
4500-	8.7	6.6	4.9	5.0	5.8	7.8	7.6	10.2	10.1	8.3	6.7	7.9	9.8	10.3	11.3	-٤٥٠٠
5000-	8.7	6.6	6.2	5.2	5.7	7.4	7.9	9.5	10.1	9.4	8.1	7.8	9.1	10.4	10.5	-٥٠٠٠
5500-	8.4	6.3	6.2	5.6	5.5	6.4	8.8	9.2	10.2	9.1	7.1	7.7	9.0	9.9	9.6	-٥٥٠٠
6000-	7.8	5.4	4.8	5.6	6.2	8.7	7.8	8.2	9.3	7.8	7.4	8.0	8.4	8.5	8.3	-٦٠٠٠
6500-	6.3	5.5	5.0	6.3	6.6	6.6	6.7	7.2	5.6	6.9	6.8	6.3	6.6	6.1	5.7	-٦٥٠٠
7000-	6.4	5.9	5.6	6.3	6.9	7.3	6.9	7.2	6.4	6.5	7.1	7.1	6.3	5.7	5.4	-٧٠٠٠
7500-	5.0	5.2	5.3	5.5	5.9	6.1	5.4	4.8	4.3	6.1	5.7	5.4	4.6	4.4	4.2	-٧٥٠٠
8000-	7.1	9.6	10.0	9.8	9.6	8.9	7.5	7.0	6.6	7.3	8.0	7.6	5.9	5.6	5.0	-٨٠٠٠
9000-	4.9	7.2	8.0	6.8	8.2	6.8	5.6	3.6	3.6	5.3	6.2	5.4	4.0	2.8	3.3	-٩٠٠٠
10.000-	6.2	10.7	11.7	12.0	11.4	8.0	7.1	5.2	4.9	5.7	8.3	6.5	4.4	3.6	2.8	-١٠.٠٠٠
12.000-	3.0	6.5	7.6	7.0	6.4	3.4	2.4	2.1	2.0	3.1	3.8	2.9	1.8	1.2	1.1	-١٢.٠٠٠
14.000-	1.5	3.0	4.3	3.9	2.8	2.2	1.5	1.3	0.7	1.4	1.9	1.9	0.8	0.5	0.4	-١٤.٠٠٠
16.000-	1.2	2.4	2.3	3.0	2.3	1.3	1.2	0.9	0.7	1.0	1.4	1.2	0.7	0.6	0.5	-١٦.٠٠٠
18.000-	0.7	1.9	1.6	2.0	1.6	1.0	0.4	0.3	0.2	0.6	1.1	0.8	0.3	0.1	0.1	-١٨.٠٠٠
20.000-	0.8	2.0	2.9	2.1	1.6	1.4	0.7	0.4	0.5	0.7	1.3	1.1	0.3	0.2	0.1	-٢٠.٠٠٠
25.000+	0.9	1.6	2.9	3.4	2.0	1.0	0.7	0.4	0.5	0.9	1.2	1.1	0.3	0.3	0.1	+٢٥.٠٠٠
Total	100	100	100	100	100	100	100	100	100	100	100	100	100	100	100	الإجمالي
No. of H.H. Members	58323	2788	1730	2124	2696	3022	3161	3764	3872	3935	4235	6022	6845	7292	6837	عدد الأفراد

جدول ١-٤٤: التوزيع النسبي لأفراد العينة طبقاً لفئات نصيب الفرد من الإنفاق السنوي للأسرة، وفقاً لفئات السن للفرد والنوع - جملة الجمهورية

Table 1-44: Percentage Distribution of H.H. Members by Groups of Per Capita Annual Expenditure, According to Age Groups and Sex - Total Egypt

أ - الذكور																a - Males
فئات نصيب الفرد من الإنفاق السنوي للأسرة	فئات السن															Age Groups
	أقل من ٥	٥-	١٠-	١٥-	٢٠-	٢٥-	٣٠-	٣٥-	٤٠-	٤٥-	٥٠-	٥٥-	٦٠-	٦٥+	الإجمالي	
	Less than 5	5-	10-	15-	20-	25-	30-	35-	40-	45-	50-	55-	60-	65+	Total	
> ٣٠٠٠	5.1	4.8	4.6	2.7	1.6	1.8	2.4	3.0	3.3	2.3	1.9	1.1	1.3	1.3	3.0	< 3000
٣٠٠٠ -	4.5	3.9	4.0	2.8	1.9	1.7	2.5	3.2	3.5	2.2	1.5	1.0	1.1	1.7	2.8	3000 -
٣٥٠٠ -	6.8	6.4	6.2	4.4	3.8	3.2	4.4	5.1	5.6	4.2	2.3	2.1	2.0	2.6	4.7	3500 -
٤٠٠٠ -	8.6	7.4	6.8	5.6	5.2	4.1	7.4	7.0	6.7	5.1	3.3	3.1	3.3	3.5	5.9	4000 -
٤٥٠٠ -	10.4	9.0	8.2	6.5	4.9	5.4	8.2	8.2	7.3	7.0	4.5	3.5	4.2	3.2	7.0	4500 -
٥٠٠٠ -	9.8	8.8	8.2	6.3	5.9	6.6	7.8	8.4	8.6	6.3	4.7	4.2	4.3	4.0	7.1	5000 -
٥٥٠٠ -	9.0	9.4	8.1	7.2	5.9	6.7	9.2	8.5	8.3	7.9	5.4	4.6	4.4	4.9	7.5	5500 -
٦٠٠٠ -	8.5	8.4	7.4	7.5	6.7	6.8	8.0	8.7	7.7	7.6	6.4	5.5	4.1	3.9	7.2	6000 -
٦٥٠٠ -	6.4	6.5	7.5	6.2	6.4	5.9	5.9	7.1	6.7	6.7	6.0	5.6	5.0	4.1	6.3	6500 -
٧٠٠٠ -	6.3	6.1	6.0	7.0	6.6	6.8	6.5	6.7	6.4	7.7	6.6	6.6	4.4	5.4	6.4	7000 -
٧٥٠٠ -	4.3	4.9	5.2	6.2	5.9	5.5	5.3	4.7	4.3	5.6	6.7	5.8	4.0	4.8	5.3	7500 -
٨٠٠٠ -	6.1	7.9	7.7	9.2	9.2	9.4	9.1	7.8	8.6	9.1	10.2	10.3	9.9	8.5	8.5	8000 -
٩٠٠٠ -	4.7	4.6	4.8	5.9	7.0	7.0	5.4	5.1	5.5	6.6	7.8	7.8	7.8	6.7	5.9	9000 -
١٠.٠٠٠ -	4.2	5.1	6.5	7.9	10.3	9.2	7.6	6.2	6.7	8.6	11.7	11.3	11.6	12.1	7.9	10.000 -
١٢.٠٠٠ -	2.1	2.6	3.3	4.3	5.9	6.7	3.8	3.6	3.4	4.2	6.0	7.6	8.6	7.5	4.5	12.000 -
١٤.٠٠٠ -	0.7	1.1	1.3	2.6	3.1	3.6	1.7	2.2	2.0	2.5	3.6	5.0	6.3	5.9	2.5	14.000 -
١٦.٠٠٠ -	0.9	0.8	1.2	1.8	2.1	2.4	1.6	1.5	1.4	1.3	2.8	4.0	4.3	4.0	1.9	16.000 -
١٨.٠٠٠ -	0.5	0.6	0.6	1.2	1.6	1.6	0.7	0.6	0.6	1.4	1.7	2.5	2.6	3.2	1.2	18.000 -
٢٠.٠٠٠ -	0.5	0.6	1.1	2.2	2.2	2.6	1.1	0.5	1.5	2.1	2.4	3.2	3.0	4.5	1.7	20.000 -
٢٥.٠٠٠ +	0.4	1.1	1.2	2.6	3.8	3.1	1.4	1.9	1.9	1.4	4.4	5.3	8.0	8.4	2.7	25.000 +
الإجمالي	100	100	100	100	100	100	100	100	100	100	100	100	100	100	100	Total
عدد الأفراد	5424	6003	5615	5716	4672	3300	2861	2986	2791	2794	2586	2157	1731	2660	51297	No. of H.H. Members

(تابع) جدول ١-٤٤: التوزيع النسبي لأفراد العينة طبقاً لفئات نصيب الفرد من الإنفاق السنوي للأسرة، وفقاً لفئات السن للفرد والنوع - جملة الجمهورية

(Cont.) Table 1-44: Percentage Distribution of H.H. Members by Groups of Per Capita Annual Expenditure, According to Age Groups and Sex - Total Egypt

ب - الإناث																b - Females
فئات نصيب الفرد من الإنفاق السنوي للأسرة	فئات السن															Age Groups
	أقل من ٥	٥-	١٠-	١٥-	٢٠-	٢٥-	٣٠-	٣٥-	٤٠-	٤٥-	٥٠-	٥٥-	٦٠-	٦٥+	الإجمالي	
	Less than 5	5-	10-	15-	20-	25-	30-	35-	40-	45-	50-	55-	60-	65+	Total	
> ٣٠٠٠	5.4	4.7	4.5	3.5	2.6	2.8	3.6	2.8	2.5	1.8	1.4	0.8	1.2	1.7	3.2	< 3000
٣٠٠٠ -	5.3	4.5	4.1	2.9	2.5	2.9	3.7	3.0	2.2	1.7	0.8	1.0	1.5	2.0	3.1	3000 -
٣٥٠٠ -	7.1	7.0	5.9	4.5	3.5	4.9	6.1	4.3	3.8	2.8	2.1	2.7	2.6	2.9	4.8	3500 -
٤٠٠٠ -	9.1	8.0	6.9	5.6	5.1	7.0	6.7	6.0	5.4	3.7	2.5	3.3	3.4	3.9	6.0	4000 -
٤٥٠٠ -	9.6	9.4	8.3	6.2	5.7	7.2	8.9	8.8	5.4	4.2	4.2	3.5	3.2	5.1	7.0	4500 -
٥٠٠٠ -	9.8	9.4	8.2	6.8	7.3	8.3	9.0	7.9	5.1	5.5	4.1	4.4	4.3	5.3	7.4	5000 -
٥٥٠٠ -	9.2	9.6	8.7	6.6	6.4	8.9	8.5	7.9	7.3	5.0	4.5	4.2	5.4	5.3	7.4	5500 -
٦٠٠٠ -	7.7	8.2	8.6	6.4	6.6	7.7	9.0	7.7	6.5	6.6	4.6	4.5	3.3	5.0	7.0	6000 -
٦٥٠٠ -	6.3	6.7	6.0	6.8	5.6	6.9	6.1	6.8	6.4	6.2	5.3	5.0	4.1	4.1	6.1	6500 -
٧٠٠٠ -	6.0	5.8	6.4	6.5	6.0	6.7	6.8	6.6	7.4	6.3	5.0	5.2	5.2	4.6	6.1	7000 -
٧٥٠٠ -	4.9	4.9	5.4	5.5	5.4	5.4	4.3	5.2	6.5	6.0	4.9	4.6	4.4	4.6	5.2	7500 -
٨٠٠٠ -	6.6	6.8	7.3	8.2	8.8	8.2	7.3	8.6	9.8	9.7	10.7	9.0	7.9	8.3	8.1	8000 -
٩٠٠٠ -	4.2	4.2	5.0	6.3	5.9	5.3	5.7	5.8	6.8	7.5	8.0	6.1	8.0	6.7	5.8	9000 -
١٠.٠٠٠ -	4.2	5.0	5.9	8.4	9.1	6.5	5.8	7.4	10.5	11.1	12.4	12.3	12.2	10.3	7.8	10.000 -
١٢.٠٠٠ -	1.8	1.9	3.0	5.1	5.8	4.0	2.8	3.6	4.7	6.5	8.7	9.5	7.6	7.2	4.5	12.000 -
١٤.٠٠٠ -	0.9	1.0	1.5	3.4	2.9	2.0	1.4	2.4	2.4	4.1	4.8	6.3	6.4	4.9	2.7	14.000 -
١٦.٠٠٠ -	0.6	1.1	1.3	1.7	2.3	1.6	1.3	1.3	1.7	2.9	4.3	3.9	3.5	4.4	2.0	16.000 -
١٨.٠٠٠ -	0.4	0.5	0.8	1.7	1.6	0.9	0.9	0.7	1.4	1.3	2.7	2.4	3.1	2.6	1.3	18.000 -
٢٠.٠٠٠ -	0.5	0.6	1.0	1.9	2.6	1.0	1.0	1.1	1.8	3.3	3.3	4.1	3.8	3.7	1.8	20.000 -
+ ٢٥.٠٠٠	0.5	0.8	1.2	2.2	4.2	1.7	1.1	2.0	2.3	3.8	5.6	7.2	8.8	7.5	2.8	25.000 +
الإجمالي	100	100	100	100	100	100	100	100	100	100	100	100	100	100	100	Total
عدد الأفراد	5239	5805	5629	4790	3213	3820	3694	3531	2985	2779	2647	2050	1845	2937	50966	No. of H.H. Members

الباب الثاني : التوزيع النسبي لأسر العينة طبقا
لمجموعات الإنفاق الرئيسية والفرعية

**Section 2 :Percentage Distribution of Households
by Main & Sub-Groups of Expenditure**

Table 2-1: Percentage Distribution of Annual Household Expenditure by Main and Sub-Groups of Expenditure, According to Housing Type - Total Egypt

Main and Sub-Groups of Expenditure	Housing Type نوع المسكن								مجموعات الإنفاق الرئيسية والفرعية
	الإجمالي Total	مسكن جوازي Other	غرفة مستقلة أو أكثر Separate room or more	غرفة أو أكثر في وحدة سكنية Room or more in a dwelling	منزل ريفي Rural house	فيلا Villa	أكثر من شقة More than one Apartment	شقة Apartment	
Food and Non-Alcoholic Beverages	34.4	40.7	40.6	42.7	42.2	28.6	25.3	33.5	الطعام والشراب
Bread and cereals	3.9	7.4	5.3	5.2	4.9	2.5	2.7	3.7	الحبوب والخبز
Meat	10.3	9.3	10.6	12.5	13.4	10.1	8.4	9.9	اللحوم
Fish and seafood	2.3	1.7	2.3	1.7	1.9	2.4	1.9	2.4	الأسماك
Milk , cheese and eggs	4.7	8.2	6.0	5.2	4.5	3.5	3.0	4.8	الألبان والجبن والبيض
Oils and fats	2.7	3.7	3.5	4.0	4.0	2.0	2.0	2.5	الزيوت والدهون
Fruit	2.2	1.3	2.0	2.3	2.2	2.2	1.6	2.2	الفاكهة
Vegetables	4.8	5.2	6.3	7.0	6.6	2.7	3.0	4.5	الخضر
Sugar, Jam, honey, Chocolate and Confectionery	1.6	2.2	2.0	2.3	2.4	1.4	1.3	1.5	السكر والأغذية السكرية
Other food products	0.7	0.6	1.0	1.0	0.9	0.6	0.5	0.7	منتجات الأغذية الغير مصنفة تحت بند آخر
Non-Alcoholic Beverages	1.3	1.1	1.5	1.4	1.4	1.0	0.9	1.3	المشروبات الغير كحولية
Alcoholic Beverages, Tobacco and Narcotics	4.7	0.0	8.1	8.2	6.2	4.0	2.6	4.4	المشروبات الكحولية والدخان والمكيفات
Clothing and Footwear	5.6	3.9	4.6	5.6	5.7	5.3	5.7	5.6	الملابس والأقمشة وأغطية القدم
Clothing Materials	0.2	0.6	0.3	0.4	0.4	0.1	0.1	0.1	الأقمشة
Garments	4.0	2.1	3.0	3.7	3.7	3.7	4.0	4.0	الملابس الجاهزة
Other articles of clothing and clothing accessories	0.1	0.1	0.1	0.1	0.2	0.1	0.1	0.1	الملابس الأخرى ومستلزماتها
Cleaning, repair and hire of clothing	0.2	0.5	0.2	0.2	0.3	0.2	0.2	0.2	التنظيف والإصلاح وإستئجار الملابس
Footwear	1.1	0.5	0.9	1.1	1.1	1.1	1.1	1.1	أغطية القدم
Used Garments	0.0	0.1	0.1	0.1	0.0	0.0	0.0	0.0	الملابس الجاهزة المستعملة
Housing, Water, Electricity, Gas & Other Fuels	17.5	25.6	14.6	15.4	15.8	23.8	16.9	17.8	المسكن ومستلزماته
Actual rentals for housing	1.1	0.0	0.8	0.6	0.2	0.0	0.2	1.3	الإيجارات الفعلية
Imputed rentals for housing	11.7	21.1	9.0	9.5	10.7	19.8	13.1	11.9	الإيجارات المحتسبة
Maintenance and repair of the dwelling	0.5	0.4	0.3	0.4	0.4	0.3	0.4	0.6	صيانة وإصلاح المسكن
Water supply and miscellaneous services relating to the dwelling	1.2	0.5	1.2	1.3	1.2	1.6	0.9	1.2	المياه والخدمات المتنوعة المتصلة بالمسكن
Electricity, gas and other fuels	2.9	3.6	3.2	3.5	3.3	2.2	2.2	2.8	الكهرباء والغاز وأنواع الوقود الأخرى

Table 2-1: Percentage Distribution of Annual Household Expenditure by Main and Sub-Groups of Expenditure, According to Housing Type - Total Egypt

Main and Sub-Groups of Expenditure	نوع المسكن Housing Type								مجموعات الإنفاق الرئيسية والفرعية
	الإجمالي Total	مسكن جوازي Other	غرفة مستقلة أو أكثر Separate room or more	غرفة أو أكثر في وحدة سكنية Room or more in a dwelling	منزل ريفي Rural house	فيلا Villa	أكثر من شقة More than one Apartment	شقة Apartment	
<u>Furnishings, H.H. equipment and routine H.H. maintenance</u>	<u>4.1</u>	<u>3.8</u>	<u>4.3</u>	<u>4.2</u>	<u>4.0</u>	<u>5.3</u>	<u>3.5</u>	<u>4.1</u>	<u>الأثاث والتجهيزات والمعدات المنزلية وأعمال الصيانة الاعتيادية</u>
Furniture, furnishings, carpets and other floor coverings	0.4	0.0	0.4	0.2	0.3	0.9	0.5	0.4	الأثاث والتجهيزات والسجاد وأغطية الأرضيات الأخرى
H.H. textiles	0.4	1.0	0.2	0.4	0.4	0.7	0.4	0.3	المفروشات المنزلية
H.H. appliances	0.6	0.0	0.7	0.5	0.5	0.6	0.5	0.6	الأجهزة المنزلية
Glassware, tableware and household utensils	0.1	0.1	0.1	0.2	0.2	0.6	0.1	0.1	الأدوات الزجاجية وأدوات المائدة والأدوات المنزلية
Tools and Equipment for House and Garden	0.2	0.2	0.1	0.2	0.2	0.2	0.2	0.2	أدوات ومعدات المنازل والحدائق
Goods and services for routine Household maintenance	2.3	2.5	2.7	2.6	2.2	2.4	1.7	2.4	السلع والخدمات المستخدمة في أعمال النظافة والصيانة الاعتيادية
Used Furniture and Household Equipment	0.0	0.0	0.1	0.0	0.0	0.0	0.0	0.0	الأثاث والتجهيزات والمعدات المنزلية المستعملة
<u>Health</u>	<u>10.0</u>	<u>21.6</u>	<u>12.4</u>	<u>10.8</u>	<u>9.0</u>	<u>6.0</u>	<u>7.9</u>	<u>10.2</u>	<u>الخدمات والرعاية الصحية</u>
Medical products, appliances and equipment	5.1	10.9	7.1	5.9	4.5	3.5	3.9	5.2	المنتجات والأجهزة والمعدات الطبية
Out- patient services	3.2	9.5	3.2	3.0	2.9	2.1	2.4	3.2	خدمات مرضى العيادات الخارجية
Hospitals services	1.8	1.2	2.1	1.9	1.5	0.4	1.6	1.8	خدمات المستشفيات
<u>Transport</u>	<u>6.3</u>	<u>3.6</u>	<u>4.6</u>	<u>3.6</u>	<u>4.1</u>	<u>8.3</u>	<u>10.6</u>	<u>6.5</u>	<u>الانتقالات والنقل</u>
Purchase of vehicles	1.5	0.0	0.1	0.1	0.4	0.0	4.5	1.6	شراء المركبات
Operation of personal transport equipment	1.5	0.0	0.2	0.3	0.6	6.7	3.4	1.6	تشغيل معدات النقل الشخصي
Transport services	3.3	3.6	4.3	3.3	3.0	1.6	2.7	3.4	خدمات النقل
<u>Communication</u>	<u>2.5</u>	<u>0.9</u>	<u>1.9</u>	<u>1.8</u>	<u>1.8</u>	<u>2.7</u>	<u>2.7</u>	<u>2.6</u>	<u>الاتصالات</u>
<u>Recreation and Culture</u>	<u>2.1</u>	<u>0.4</u>	<u>0.7</u>	<u>1.1</u>	<u>1.2</u>	<u>2.4</u>	<u>4.1</u>	<u>2.1</u>	<u>الثقافة والترفيه</u>
Audio-visual, photographic and information processing equipment	0.2	0.1	0.1	0.1	0.1	0.0	0.3	0.2	معدات الصوت والصورة ومعدات التصوير وتجهيز المعلومات
Other Major Durables for recreation and culture	0.0	0.0	0.0	0.0	0.0	0.0	0.0	0.0	السلع المعمرة الرئيسية الأخرى المعده للثقافة والترفيه
Other recreational Items and equipment, gardens and pets	0.1	0.0	0.0	0.1	0.1	0.3	0.1	0.1	الإصناف والمعدات الترفيهية الأخرى والحدائق والحيوانات الأليفة
Recreational and Cultural services	0.1	0.0	0.0	0.0	0.0	0.4	0.2	0.1	الخدمات الثقافية والترفيهية
Newspapers, books and stationery	0.8	0.2	0.4	0.4	0.5	0.6	0.9	0.8	الصحف والكتب والأدوات الكتابية
Package holidays	0.9	0.0	0.1	0.4	0.5	1.1	2.6	1.0	الرحلات السياحية المنظمة
Used Durables for culture and recreation	0.0	0.0	0.0	0.0	0.0	0.0	0.0	0.0	السلع المعمرة المعده للثقافة والترفيه المستعملة

Table 2-1: Percentage Distribution of Annual Household Expenditure by Main and Sub-Groups of Expenditure, According to Housing Type - Total Egypt

Main and Sub-Groups of Expenditure	Housing Type نوع المسكن								مجموعات الإنفاق الرئيسية والفرعية
	الإجمالي Total	مسكن جوازي Other	غرفة مستقلة أو أكثر Separate room or more	غرفة أو أكثر في وحدة سكنية Room or more in a dwelling	منزل ريفي Rural house	فيلا Villa	أكثر من شقة More than one Apartment	شقة Apartment	
<u>Education</u>	<u>4.8</u>	<u>0.2</u>	<u>2.0</u>	<u>1.7</u>	<u>1.9</u>	<u>4.3</u>	<u>7.0</u>	<u>5.2</u>	التعليم
<u>Restaurants and Hotels</u>	<u>4.0</u>	<u>9.7</u>	<u>6.2</u>	<u>4.9</u>	<u>3.5</u>	<u>4.7</u>	<u>4.1</u>	<u>4.0</u>	المطاعم والفنادق
Catering Services	3.8	9.7	6.2	4.8	3.3	4.0	3.5	3.9	الوجبات الجاهزة
Accommodation Services	0.2	0.0	0.0	0.1	0.1	0.6	0.6	0.2	خدمات الإقامة
<u>Miscellaneous goods and services</u>	<u>3.9</u>	<u>4.0</u>	<u>4.1</u>	<u>3.9</u>	<u>3.9</u>	<u>3.3</u>	<u>3.8</u>	<u>3.9</u>	السلع والخدمات المتنوعة
Personal care	2.3	3.6	2.7	2.5	2.4	1.8	1.7	2.3	العناية الشخصية
Personal Effects N.E.C.	0.5	0.3	0.3	0.4	0.4	0.4	0.6	0.5	الامتعة الشخصية الغير مصنفة في مكان آخر
Social protection	0.2	0.0	0.2	0.2	0.1	0.1	0.1	0.2	الحماية الإجتماعية
Other services (not classified)	0.9	0.0	0.9	0.8	1.1	1.0	1.4	0.8	الخدمات الاخرى الغير مصنفة تحت بند آخر
<u>Total actual consumption *</u>	<u>99.9</u>	<u>114.5</u>	<u>104.1</u>	<u>103.9</u>	<u>99.5</u>	<u>98.6</u>	<u>94.1</u>	<u>100.0</u>	إجمالي الاستهلاك الفعلي *
<u>Total in-kind transfer(Received)</u>	<u>2.6</u>	<u>11.6</u>	<u>5.8</u>	<u>4.4</u>	<u>2.2</u>	<u>1.3</u>	<u>1.9</u>	<u>2.6</u>	إجمالي التحويلات العينية (المتلقة)
<u>Ration card transfer</u>	<u>2.3</u>	<u>3.5</u>	<u>3.5</u>	<u>3.7</u>	<u>3.3</u>	<u>0.9</u>	<u>1.5</u>	<u>2.2</u>	تحويلات بطاقة التموين
<u>Bread transfer</u>	<u>0.0</u>	<u>0.0</u>	<u>0.0</u>	<u>0.0</u>	<u>0.0</u>	<u>0.0</u>	<u>0.0</u>	<u>0.0</u>	تحويلات فرق الخبز
<u>Total consumption expenditure</u>	<u>95.0</u>	<u>99.4</u>	<u>94.8</u>	<u>95.8</u>	<u>94.0</u>	<u>96.4</u>	<u>90.7</u>	<u>95.2</u>	إجمالي الإنفاق الاستهلاكي
<u>Transfer Payments (Non consumption expenditure)</u>	<u>5.0</u>	<u>0.6</u>	<u>5.2</u>	<u>4.2</u>	<u>6.0</u>	<u>3.6</u>	<u>9.3</u>	<u>4.8</u>	المدفوعات التحويلية (إنفاق غير استهلاكي)
<u>Total Household Expenditure</u>	<u>100.0</u>	<u>100.0</u>	<u>100.0</u>	<u>100.0</u>	<u>100.0</u>	<u>100.0</u>	<u>100.0</u>	<u>100.0</u>	إجمالي الإنفاق العائلي
No. of H.H.	23976	8	342	845	3451	40	362	18929	عدد الأسر
No. of H.H. Members	102263	10	1105	3224	17134	187	1995	78608	عدد الأفراد

* إجمالي الاستهلاك الفعلي يتضمن إجمالي الإنفاق الاستهلاكي + إجمالي التحويلات العينية

* Total actual consumption includes total consumption expenditure and total in kind transfers.

جدول ٢-٢: التوزيع النسبي للإنفاق السنوي للأسرة طبقا لمجموعات الإنفاق الرئيسية والفرعية ، وفقا لنوع المسكن - حضر الجمهورية

Table 2-2: Percentage Distribution of Annual Household Expenditure by Main and Sub-Groups of Expenditure, According to Housing Type - Urban Egypt

Main and Sub-Groups of Expenditure	نوع المسكن Housing Type								مجموعات الإنفاق الرئيسية والفرعية
	الإجمالي Total	مسكن جوازى Other	غرفة مستقلة أو أكثر Separate room or more	غرفة أو أكثر فى وحدة سكنية Room or more in a dwelling	منزل ريفى Rural house	فيلا Villa	أكثر من شقة More than one Apartment	شقة Apartment	
<u>Food and Non-Alcoholic Beverages</u>	<u>30.4</u>	<u>22.8</u>	<u>36.6</u>	<u>37.4</u>	<u>39.5</u>	<u>27.5</u>	<u>19.7</u>	<u>30.4</u>	<u>الطعام والشراب</u>
Bread and cereals	3.3	6.3	5.1	4.4	4.2	2.2	2.0	3.2	الحبوب والخبز
Meat	9.2	2.0	9.0	10.4	12.7	9.6	6.4	9.1	اللحوم
Fish and seafood	2.2	0.0	2.2	1.7	1.9	2.7	1.7	2.2	الأسماك
Milk , cheese and eggs	4.7	9.9	6.2	5.8	4.2	3.5	2.6	4.8	الألبان والجبن والبيض
Oils and fats	2.1	1.0	2.9	3.2	3.5	1.8	1.2	2.0	الزيوت والدهون
Fruit	2.0	0.1	1.8	2.1	2.3	2.2	1.4	2.0	الفاكهة
Vegetables	3.8	0.7	5.4	5.8	6.3	2.4	2.0	3.8	الخضر
Sugar, Jam, honey, Chocolate and Confectionery	1.3	1.7	1.8	1.8	2.1	1.4	1.3	1.3	السكر والأغذية السكرية
Other food products	0.6	0.3	0.9	0.9	0.8	0.6	0.4	0.6	منتجات الأغذية الغير مصنفة تحت بند آخر
Non-Alcoholic Beverages	1.3	0.9	1.4	1.3	1.3	1.1	0.7	1.3	المشروبات الغير كحولية
<u>Alcoholic Beverages, Tobacco and Narcotics</u>	<u>4.5</u>	<u>0.0</u>	<u>8.9</u>	<u>11.1</u>	<u>6.8</u>	<u>4.4</u>	<u>1.5</u>	<u>4.4</u>	<u>المشروبات الكحولية والدخان والمكيفات</u>
<u>Clothing and Footwear</u>	<u>5.3</u>	<u>2.5</u>	<u>4.1</u>	<u>5.2</u>	<u>5.8</u>	<u>3.7</u>	<u>5.1</u>	<u>5.3</u>	<u>الملابس والأقمشة وأغطية القدم</u>
Clothing Materials	0.1	1.0	0.1	0.2	0.3	0.0	0.0	0.1	الأقمشة
Garments	3.8	0.2	2.7	3.7	3.9	2.7	3.7	3.8	الملابس الجاهزة
Other articles of clothing and clothing accessories	0.1	0.0	0.1	0.1	0.2	0.1	0.1	0.1	الملابس الأخرى ومستلزماتها
Cleaning, repair and hire of clothing	0.2	1.0	0.2	0.2	0.2	0.2	0.2	0.2	التنظيف والإصلاح وإستئجار الملابس
Footwear	1.0	0.1	0.8	1.0	1.1	0.7	1.1	1.0	أغطية القدم
Used Garments	0.0	0.3	0.1	0.1	0.0	0.0	0.0	0.0	الملابس الجاهزة المستعملة
<u>Housing, Water, Electricity, Gas & Other Fuels</u>	<u>19.0</u>	<u>35.5</u>	<u>13.5</u>	<u>15.4</u>	<u>17.0</u>	<u>26.3</u>	<u>19.6</u>	<u>19.1</u>	<u>المسكن ومستلزماته</u>
Actual rentals for housing	1.8	0.0	1.3	1.6	0.4	0.0	0.2	1.9	الإيجارات الفعلية
Imputed rentals for housing	12.7	32.2	8.1	8.6	11.7	22.1	16.4	12.7	الإيجارات المحسوبة
Maintenance and repair of the dwelling	0.6	0.9	0.4	0.9	0.5	0.2	0.5	0.6	صيانة وإصلاح المسكن
Water supply and miscellaneous services relating to the dwelling	1.2	0.0	0.9	1.1	1.1	2.0	0.7	1.2	المياه والخدمات المتنوعة المتصلة بالمسكن
Electricity, gas and other fuels	2.7	2.4	2.8	3.2	3.3	1.9	1.9	2.7	الكهرباء والغاز وأنواع الوقود الأخرى

Table 2-2: Percentage Distribution of Annual Household Expenditure by Main and Sub-Groups of Expenditure, According to Housing Type - Urban Egypt

Main and Sub-Groups of Expenditure	نوع المسكن Housing Type								مجموعات الإنفاق الرئيسية والفرعية
	الإجمالي Total	مسكن جوازي Other	غرفة مستقلة أو أكثر Separate room or more	غرفة أو أكثر في وحدة سكنية Room or more in a dwelling	منزل ريفي Rural house	فيلا Villa	أكثر من شقة More than one Apartment	شقة Apartment	
<u>Furnishings, H.H. equipment and routine H.H. maintenance</u>	<u>4.0</u>	<u>5.0</u>	<u>4.5</u>	<u>3.8</u>	<u>3.5</u>	<u>4.1</u>	<u>3.2</u>	<u>4.0</u>	الأثاث والتجهيزات والمعدات المنزلية وأعمال الصيانة الاعتيادية
Furniture, furnishings, carpets and other floor coverings	0.4	0.0	0.6	0.1	0.2	0.1	0.6	0.4	الأثاث والتجهيزات والسجاد وأغطية الأرضيات الأخرى
H.H. textiles	0.3	2.1	0.2	0.4	0.4	0.2	0.4	0.3	المفروشات المنزلية
H.H. appliances	0.6	0.0	0.7	0.4	0.4	0.4	0.3	0.6	الأجهزة المنزلية
Glassware, tableware and household utensils	0.1	0.2	0.1	0.1	0.2	0.8	0.1	0.1	الأدوات الزجاجية وأدوات المائدة والأدوات المنزلية
Tools and Equipment for House and Garden	0.1	0.4	0.1	0.1	0.2	0.1	0.1	0.1	أدوات ومعدات المنازل والحدائق
Goods and services for routine Household maintenance	2.5	2.2	2.7	2.6	2.2	2.6	1.7	2.5	السلع والخدمات المستخدمة في أعمال النظافة والصيانة الاعتيادية
Used Furniture and Household Equipment	0.0	0.0	0.1	0.0	0.0	0.0	0.0	0.0	الأثاث والتجهيزات والمعدات المنزلية المستعملة
<u>Health</u>	<u>10.1</u>	<u>8.1</u>	<u>12.2</u>	<u>12.3</u>	<u>8.5</u>	<u>6.3</u>	<u>7.5</u>	<u>10.2</u>	الخدمات والرعاية الصحية
Medical products, appliances and equipment	5.2	5.3	7.0	7.4	4.4	3.8	3.4	5.2	المنتجات والأجهزة والمعدات الطبية
Out- patient services	3.0	2.8	3.1	2.7	2.7	2.3	2.0	3.0	خدمات مرضى العيادات الخارجية
Hospitals services	1.9	0.0	2.1	2.1	1.4	0.1	2.0	1.9	خدمات المستشفيات
<u>Transport</u>	<u>7.4</u>	<u>5.4</u>	<u>4.8</u>	<u>3.9</u>	<u>3.8</u>	<u>7.0</u>	<u>14.3</u>	<u>7.3</u>	الانتقالات والنقل
Purchase of vehicles	2.0	0.0	0.0	0.0	0.2	0.0	6.7	1.9	شراء المركبات
Operation of personal transport equipment	1.9	0.0	0.2	0.3	0.8	5.4	4.7	1.9	تشغيل معدات النقل الشخصي
Transport services	3.5	5.4	4.6	3.6	2.8	1.6	2.9	3.5	خدمات النقل
<u>Communication</u>	<u>2.9</u>	<u>1.3</u>	<u>2.2</u>	<u>2.1</u>	<u>2.1</u>	<u>3.0</u>	<u>3.3</u>	<u>2.9</u>	الاتصالات
<u>Recreation and Culture</u>	<u>2.2</u>	<u>0.0</u>	<u>0.7</u>	<u>0.7</u>	<u>0.9</u>	<u>3.1</u>	<u>3.3</u>	<u>2.2</u>	الثقافة والترفيه
Audio-visual, photographic and information processing equipment	0.2	0.0	0.1	0.1	0.1	0.0	0.1	0.2	معدات الصوت والصورة ومعدات التصوير وتجهيز المعلومات
Other Major Durables for recreation and culture	0.0	0.0	0.0	0.0	0.0	0.0	0.0	0.0	السلع المعمرة الرئيسية الأخرى المعدة للثقافة والترفيه
Other recreational Items and equipment, gardens and pets	0.1	0.0	0.0	0.0	0.1	0.3	0.1	0.1	الإصناف والمعدات الترفيهية الأخرى والحدائق والحيوانات الأليفة
Recreational and Cultural services	0.1	0.0	0.0	0.0	0.0	0.5	0.3	0.1	الخدمات الثقافية والترفيهية
Newspapers, books and stationery	0.8	0.0	0.4	0.4	0.6	0.7	1.0	0.8	الصحف والكتب والأدوات الكتابية
Package holidays	1.0	0.0	0.1	0.1	0.1	1.7	1.8	1.0	الرحلات السياحية المنظمة
Used Durables for culture and recreation	0.0	0.0	0.0	0.0	0.0	0.0	0.0	0.0	السلع المعمرة المعدة للثقافة والترفيه المستعملة

جدول ٢-٢: التوزيع النسبي للإنفاق السنوي للأسرة طبقاً لمجموعات الإنفاق الرئيسية والفرعية ، وفقاً لنوع المسكن - حضر الجمهورية

Table 2-2: Percentage Distribution of Annual Household Expenditure by Main and Sub-Groups of Expenditure, According to Housing Type - Urban Egypt

Main and Sub-Groups of Expenditure	نوع المسكن Housing Type								مجموعات الإنفاق الرئيسية والفرعية
	الإجمالي Total	مسكن جوازي Other	غرفة مستقلة أو أكثر Separate room or more	غرفة أو أكثر في وحدة سكنية Room or more in a dwelling	منزل ريفي Rural house	فيلا Villa	أكثر من شقة More than one Apartment	شقة Apartment	
<u>التعليم</u>	<u>6.1</u>	<u>0.0</u>	<u>2.3</u>	<u>1.9</u>	<u>3.1</u>	<u>5.3</u>	<u>9.8</u>	<u>6.2</u>	
<u>المطاعم والفنادق</u>	<u>4.7</u>	<u>17.1</u>	<u>7.3</u>	<u>6.9</u>	<u>3.5</u>	<u>5.6</u>	<u>5.5</u>	<u>4.7</u>	
Catering Services	4.5	17.1	7.3	6.8	3.4	5.1	4.3	4.5	الوجبات الجاهزة
Accommodation Services	0.2	0.0	0.0	0.1	0.1	0.6	1.1	0.2	خدمات الإقامة
<u>Miscellaneous goods and services</u>	<u>4.0</u>	<u>5.6</u>	<u>4.6</u>	<u>4.0</u>	<u>4.1</u>	<u>2.9</u>	<u>2.6</u>	<u>4.0</u>	<u>السلع والخدمات المتنوعة</u>
Personal care	2.4	5.1	3.0	2.8	2.5	1.9	1.7	2.4	العناية الشخصية
Personal Effects N.E.C.	0.5	0.5	0.3	0.3	0.5	0.3	0.5	0.5	الامتعة الشخصية الغير مصنفة في مكان آخر
Social protection	0.2	0.0	0.2	0.1	0.1	0.1	0.0	0.2	الحماية الإجتماعية
Other services (not classified)	0.9	0.0	1.2	0.8	1.1	0.5	0.4	0.9	الخدمات الاخرى الغير مصنفة تحت بند آخر
<u>Total actual consumption *</u>	<u>100.6</u>	<u>103.3</u>	<u>101.8</u>	<u>104.8</u>	<u>98.6</u>	<u>99.2</u>	<u>95.4</u>	<u>100.8</u>	<u>إجمالي الاستهلاك الفعلي *</u>
<u>Total in-kind transfer(Received)</u>	<u>2.8</u>	<u>3.1</u>	<u>4.5</u>	<u>4.8</u>	<u>2.1</u>	<u>1.8</u>	<u>2.2</u>	<u>2.8</u>	<u>إجمالي التحويلات العينية (المتلقاه)</u>
<u>Ration card transfer</u>	<u>1.8</u>	<u>0.2</u>	<u>3.0</u>	<u>3.1</u>	<u>3.1</u>	<u>0.4</u>	<u>1.0</u>	<u>1.8</u>	<u>تحويلات بطاقة التموين</u>
<u>Bread transfer</u>	<u>0.0</u>	<u>0.0</u>	<u>0.0</u>	<u>0.0</u>	<u>0.0</u>	<u>0.0</u>	<u>0.0</u>	<u>0.0</u>	<u>تحويلات فرق الخبز</u>
<u>Total consumption expenditure</u>	<u>96.0</u>	<u>100.0</u>	<u>94.4</u>	<u>96.8</u>	<u>93.4</u>	<u>97.0</u>	<u>92.2</u>	<u>96.1</u>	<u>إجمالي الإنفاق الاستهلاكي</u>
<u>Transfer Payments (Non consumption expenditure)</u>	<u>4.0</u>	<u>0.0</u>	<u>5.6</u>	<u>3.2</u>	<u>6.6</u>	<u>3.0</u>	<u>7.8</u>	<u>3.9</u>	<u>المدفوعات التحويلية (إنفاق غير استهلاكي)</u>
<u>Total Household Expenditure</u>	<u>100.0</u>	<u>100.0</u>	<u>100.0</u>	<u>100.0</u>	<u>100.0</u>	<u>100.0</u>	<u>100.0</u>	<u>100.0</u>	<u>إجمالي الإنفاق العائلي</u>
No. of H.H.	10967	4	200	223	368	19	118	10036	عدد الأسر
No. of H.H. Members	43940	4	682	772	1817	82	615	39970	عدد الأفراد

* إجمالي الاستهلاك الفعلي يتضمن إجمالي الإنفاق الاستهلاكي + إجمالي التحويلات العينية

* Total actual consumption includes total consumption expenditure and total in kind transfers.

Table 2-3: Percentage Distribution of Annual Household Expenditure by Main and Sub-Groups of Expenditure, According to Housing Type - Rural Egypt

Main and Sub-Groups of Expenditure	نوع المسكن Housing Type								مجموعات الإنفاق الرئيسية والفرعية
	الإجمالي Total	مسكن جوازي Other	غرفة مستقلة أو أكثر Separate room or more	غرفة أو أكثر في وحدة سكنية Room or more in a dwelling	منزل ريفي Rural house	فيلا Villa	أكثر من شقة More than one Apartment	شقة Apartment	
<u>Food and Non-Alcoholic Beverages</u>	<u>38.9</u>	<u>56.3</u>	<u>47.7</u>	<u>44.8</u>	<u>42.6</u>	<u>30.4</u>	<u>30.5</u>	<u>37.9</u>	<u>الطعام والشراب</u>
Bread and cereals	4.5	8.4	5.8	5.6	5.0	3.0	3.4	4.4	الحبوب والخبز
Meat	11.5	15.8	13.4	13.4	13.5	10.9	10.3	10.9	اللحوم
Fish and seafood	2.4	3.2	2.6	1.8	1.9	2.1	2.1	2.6	الأسماك
Milk , cheese and eggs	4.7	6.7	5.7	5.0	4.6	3.6	3.3	4.8	الألبان والجبن والبيض
Oils and fats	3.4	6.0	4.7	4.4	4.0	2.4	2.7	3.2	الزيوت والدهون
Fruit	2.4	2.4	2.4	2.3	2.2	2.2	1.8	2.5	الفاكهة
Vegetables	5.8	9.2	7.9	7.4	6.6	3.2	4.0	5.6	الخضر
Sugar, Jam, honey, Chocolate and Confectionery	1.9	2.7	2.5	2.5	2.4	1.5	1.4	1.8	السكر والأغذية السكرية
Other food products	0.8	0.9	1.1	1.1	0.9	0.5	0.5	0.8	منتجات الأغذية الغير مصنفة تحت بند آخر
Non-Alcoholic Beverages	1.3	1.2	1.6	1.5	1.4	1.0	1.1	1.3	المشروبات الغير كحولية
<u>Alcoholic Beverages, Tobacco and Narcotics</u>	<u>4.9</u>	<u>0.0</u>	<u>6.6</u>	<u>7.0</u>	<u>6.2</u>	<u>3.4</u>	<u>3.7</u>	<u>4.5</u>	<u>المشروبات الكحولية والدخان والمكيفات</u>
<u>Clothing and Footwear</u>	<u>6.1</u>	<u>5.2</u>	<u>5.4</u>	<u>5.7</u>	<u>5.7</u>	<u>7.6</u>	<u>6.2</u>	<u>6.2</u>	<u>الملابس والأقمشة وأغطية القدم</u>
Clothing Materials	0.3	0.3	0.5	0.5	0.5	0.3	0.3	0.3	الأقمشة
Garments	4.2	3.7	3.4	3.7	3.7	5.2	4.3	4.4	الملابس الجاهزة
Other articles of clothing and clothing accessories	0.2	0.1	0.2	0.2	0.2	0.1	0.2	0.2	الملابس الأخرى ومستلزماتها
Cleaning, repair and hire of clothing	0.2	0.1	0.3	0.2	0.3	0.3	0.2	0.2	التنظيف والإصلاح وإستئجار الملابس
Footwear	1.2	0.9	1.1	1.1	1.1	1.7	1.1	1.2	أغطية القدم
Used Garments	0.0	0.0	0.0	0.0	0.0	0.0	0.0	0.0	الملابس الجاهزة المستعملة
<u>Housing, Water, Electricity, Gas & Other Fuels</u>	<u>15.8</u>	<u>16.9</u>	<u>16.6</u>	<u>15.4</u>	<u>15.7</u>	<u>20.0</u>	<u>14.3</u>	<u>15.9</u>	<u>المسكن ومستلزماته</u>
Actual rentals for housing	0.4	0.0	0.1	0.3	0.2	0.0	0.1	0.5	الإيجارات الفعلية
Imputed rentals for housing	10.6	11.4	10.6	9.9	10.6	16.2	10.1	10.7	الإيجارات المحتسبة
Maintenance and repair of the dwelling	0.4	0.0	0.1	0.2	0.3	0.4	0.4	0.4	صيانة وإصلاح المسكن
Water supply and miscellaneous services relating to the dwelling	1.3	0.8	1.8	1.4	1.2	0.9	1.1	1.3	المياه والخدمات المتنوعة المتصلة بالمسكن
Electricity, gas and other fuels	3.1	4.7	4.0	3.6	3.4	2.5	2.6	3.0	الكهرباء والغاز وأنواع الوقود الأخرى

Table 2-3: Percentage Distribution of Annual Household Expenditure by Main and Sub-Groups of Expenditure, According to Housing Type - Rural Egypt

Main and Sub-Groups of Expenditure	Housing Type نوع المسكن								مجموعات الإنفاق الرئيسية والفرعية
	الإجمالي Total	مسكن جوازي Other	غرفة مستقلة أو أكثر Separate room or more	غرفة أو أكثر في وحدة سكنية Room or more in a dwelling	منزل ريفي Rural house	فيلا Villa	أكثر من شقة More than one Apartment	شقة Apartment	
<u>Furnishings, H.H. equipment and routine H.H. maintenance</u>	<u>4.2</u>	<u>2.8</u>	<u>4.0</u>	<u>4.4</u>	<u>4.1</u>	<u>7.1</u>	<u>3.7</u>	<u>4.2</u>	<u>الأثاث والتجهيزات والمعدات المنزلية وأعمال الصيانة الاعتيادية</u>
Furniture, furnishings, carpets and other floor coverings	0.4	0.0	0.1	0.3	0.4	2.0	0.5	0.5	الأثاث والتجهيزات والسجاد وأغطية الأرضيات الأخرى
H.H. textiles	0.5	0.0	0.2	0.4	0.5	1.3	0.4	0.5	المفروشات المنزلية
H.H. appliances	0.7	0.0	0.7	0.6	0.6	0.9	0.7	0.7	الأجهزة المنزلية
Glassware, tableware and household utensils	0.2	0.0	0.2	0.2	0.2	0.3	0.2	0.2	الأدوات الزجاجية وأدوات المائدة والأدوات المنزلية
Tools and Equipment for House and Garden	0.2	0.1	0.2	0.2	0.2	0.2	0.2	0.2	أدوات ومعدات المنازل والحدائق
Goods and services for routine Household maintenance	2.2	2.6	2.6	2.6	2.2	2.3	1.7	2.2	السلع والخدمات المستخدمة في أعمال النظافة والصيانة الاعتيادية
Used Furniture and Household Equipment	0.0	0.0	0.0	0.0	0.0	0.0	0.0	0.0	الأثاث والتجهيزات والمعدات المنزلية المستعملة
<u>Health</u>	<u>10.0</u>	<u>33.4</u>	<u>12.7</u>	<u>10.2</u>	<u>9.1</u>	<u>5.6</u>	<u>8.3</u>	<u>10.3</u>	<u>الخدمات والرعاية الصحية</u>
Medical products, appliances and equipment	5.0	15.8	7.3	5.3	4.6	3.0	4.3	5.1	المنتجات والأجهزة والمعدات الطبية
Out- patient services	3.3	15.3	3.4	3.1	2.9	1.8	2.8	3.5	خدمات مرضى العيادات الخارجية
Hospitals services	1.6	2.2	2.1	1.8	1.5	0.8	1.2	1.6	خدمات المستشفيات
<u>Transport</u>	<u>5.1</u>	<u>2.0</u>	<u>4.3</u>	<u>3.5</u>	<u>4.1</u>	<u>10.2</u>	<u>7.1</u>	<u>5.4</u>	<u>الانتقالات والنقل</u>
Purchase of vehicles	0.9	0.0	0.3	0.1	0.5	0.0	2.5	1.1	شراء المركبات
Operation of personal transport equipment	1.1	0.0	0.1	0.3	0.6	8.8	2.1	1.1	تشغيل معدات النقل الشخصي
Transport services	3.1	2.0	3.9	3.1	3.0	1.5	2.6	3.2	خدمات النقل
<u>Communication</u>	<u>2.0</u>	<u>0.6</u>	<u>1.5</u>	<u>1.6</u>	<u>1.8</u>	<u>2.3</u>	<u>2.0</u>	<u>2.0</u>	<u>الاتصالات</u>
<u>Recreation and Culture</u>	<u>1.9</u>	<u>0.7</u>	<u>0.6</u>	<u>1.2</u>	<u>1.3</u>	<u>1.4</u>	<u>4.8</u>	<u>2.0</u>	<u>الثقافة والترفيه</u>
Audio-visual, photographic and information processing equipment	0.2	0.2	0.1	0.1	0.1	0.0	0.4	0.2	معدات الصوت والصورة ومعدات التصوير وتجهيز المعلومات
Other Major Durables for recreation and culture	0.0	0.0	0.0	0.0	0.0	0.0	0.0	0.0	السلع المعمرة الرئيسية الأخرى المعدة للثقافة والترفيه
Other recreational Items and equipment, gardens and pets	0.1	0.0	0.1	0.1	0.1	0.3	0.1	0.1	الأصناف والمعدات الترفيهية الأخرى والحدائق والحيوانات الأليفة
Recreational and Cultural services	0.0	0.0	0.0	0.0	0.0	0.2	0.0	0.0	الخدمات الثقافية والترفيهية
Newspapers, books and stationery	0.7	0.4	0.4	0.4	0.5	0.5	0.8	0.8	الصحف والكتب والأدوات الكتابية
Package holidays	0.9	0.0	0.0	0.5	0.5	0.4	3.4	0.9	الرحلات السياحية المنظمة
Used Durables for culture and recreation	0.0	0.0	0.0	0.0	0.0	0.0	0.0	0.0	السلع المعمرة المعدة للثقافة والترفيه المستعملة

Table 2-3: Percentage Distribution of Annual Household Expenditure by Main and Sub-Groups of Expenditure, According to Housing Type - Rural Egypt

Main and Sub-Groups of Expenditure	Housing Type نوع المسكن								مجموعات الإنفاق الرئيسية والفرعية
	الإجمالي Total	مسكن جوازي Other	غرفة مستقلة أو أكثر Separate room or more	غرفة أو أكثر في وحدة سكنية Room or more in a dwelling	منزل ريفي Rural house	فيلا Villa	أكثر من شقة More than one Apartment	شقة Apartment	
<u>التعليم</u>	<u>3.3</u>	<u>0.5</u>	<u>1.5</u>	<u>1.6</u>	<u>1.8</u>	<u>2.6</u>	<u>4.3</u>	<u>3.7</u>	
<u>المطاعم والفنادق</u>	<u>3.2</u>	<u>3.3</u>	<u>4.2</u>	<u>4.1</u>	<u>3.5</u>	<u>3.2</u>	<u>2.9</u>	<u>3.1</u>	
Catering Services	3.1	3.3	4.2	4.0	3.3	2.4	2.7	3.0	الوجبات الجاهزة
Accommodation Services	0.1	0.0	0.0	0.1	0.2	0.7	0.2	0.1	خدمات الإقامة
<u>Miscellaneous goods and services</u>	<u>3.7</u>	<u>2.6</u>	<u>3.2</u>	<u>3.8</u>	<u>3.9</u>	<u>4.0</u>	<u>4.9</u>	<u>3.6</u>	
Personal care	2.2	2.4	2.4	2.4	2.4	1.6	1.8	2.1	السلع والخدمات المتنوعة
Personal Effects N.E.C.	0.4	0.2	0.3	0.5	0.4	0.5	0.6	0.4	العناية الشخصية
Social protection	0.2	0.0	0.1	0.2	0.1	0.1	0.1	0.3	الامتعة الشخصية الغير مصنفة في مكان آخر
Other services (not classified)	0.9	0.1	0.4	0.8	1.1	1.7	2.4	0.8	الحماية الإجتماعية
									الخدمات الاخرى الغير مصنفة تحت بند آخر
<u>Total actual consumption *</u>	<u>99.0</u>	<u>124.3</u>	<u>108.4</u>	<u>103.5</u>	<u>99.6</u>	<u>97.8</u>	<u>92.8</u>	<u>98.9</u>	<u>إجمالي الاستهلاك الفعلي *</u>
<u>Total in-kind transfer(Received)</u>	<u>2.3</u>	<u>19.0</u>	<u>8.3</u>	<u>4.2</u>	<u>2.2</u>	<u>0.5</u>	<u>1.6</u>	<u>2.2</u>	<u>إجمالي التحويلات العينية (المتلقاه)</u>
<u>Ration card transfer</u>	<u>2.9</u>	<u>6.3</u>	<u>4.4</u>	<u>3.9</u>	<u>3.4</u>	<u>1.6</u>	<u>2.0</u>	<u>2.8</u>	<u>تحويلات بطاقة التموين</u>
<u>Bread transfer</u>	<u>0.0</u>	<u>0.0</u>	<u>0.0</u>	<u>0.0</u>	<u>0.0</u>	<u>0.0</u>	<u>0.0</u>	<u>0.0</u>	<u>تحويلات فرق الخبز</u>
<u>Total consumption expenditure</u>	<u>93.8</u>	<u>98.9</u>	<u>95.7</u>	<u>95.4</u>	<u>94.0</u>	<u>95.6</u>	<u>89.2</u>	<u>93.9</u>	<u>إجمالي الإنفاق الاستهلاكي</u>
<u>Transfer Payments (Non consumption expenditure)</u>	<u>6.2</u>	<u>1.1</u>	<u>4.3</u>	<u>4.6</u>	<u>6.0</u>	<u>4.4</u>	<u>10.8</u>	<u>6.1</u>	<u>المدفوعات التحويلية (إنفاق غير استهلاكي)</u>
<u>Total Household Expenditure</u>	<u>100</u>	<u>100</u>	<u>100</u>	<u>100</u>	<u>100</u>	<u>100</u>	<u>100</u>	<u>100</u>	<u>إجمالي الإنفاق العائلي</u>
No. of H.H.	13009	4	142	622	3083	21	244	8893	عدد الأسر
No. of H.H. Members	58323	7	423	2453	15317	105	1380	38638	عدد الأفراد

* إجمالي الاستهلاك الفعلي يتضمن إجمالي الإنفاق الاستهلاكي + إجمالي التحويلات العينية

* Total actual consumption includes total consumption expenditure and total in kind transfers.

جدول ٢-٤: التوزيع النسبي للإنفاق السنوي للأسرة طبقا لمجموعات الإنفاق الرئيسية والفرعية ، وفقا لعدد الغرف بالمسكن - جملة الجمهورية

Table 2-4: Percentage Distribution of Annual Household Expenditure by Main and Sub-Groups of Expenditure, According to Number of Rooms - Total Egypt

Main and Sub-Groups of Expenditure	عدد الغرف بالمسكن Number of Rooms					مجموعات الإنفاق الرئيسية والفرعية
	الإجمالي Total	٤ غرف فأكثر Four Rooms or More	٣ غرف Three Rooms	٢ غرفة Two Rooms	١ غرفة One Room	
<u>Food and Non-Alcoholic Beverages</u>	<u>34.4</u>	<u>32.8</u>	<u>36.3</u>	<u>40.0</u>	<u>42.1</u>	<u>الطعام والشراب</u>
Bread and cereals	3.9	3.6	4.1	4.8	5.4	الحبوب والخبز
Meat	10.3	10.0	10.5	11.3	11.1	اللحوم
Fish and seafood	2.3	2.3	2.4	2.2	2.1	الأسماك
Milk , cheese and eggs	4.7	4.4	5.2	5.3	6.0	الألبان والجبن والبيض
Oils and fats	2.7	2.5	2.9	3.5	3.8	الزيوت والدهون
Fruit	2.2	2.2	2.2	2.2	2.4	الفاكهة
Vegetables	4.8	4.4	5.2	6.3	6.7	الخضر
Sugar, Jam, honey, Chocolate and Confectionery	1.6	1.5	1.7	2.0	2.2	السكر والأغذية السكرية
Other food products	0.7	0.6	0.8	0.9	1.0	منتجات الأغذية الغير مصنفة تحت بند آخر
Non-Alcoholic Beverages	1.3	1.2	1.3	1.4	1.5	المشروبات الغير كحولية
<u>Alcoholic Beverages, Tobacco and Narcotics</u>	<u>4.7</u>	<u>4.0</u>	<u>5.4</u>	<u>7.7</u>	<u>8.4</u>	<u>المشروبات الكحولية والدخان والمكيفات</u>
<u>Clothing and Footwear</u>	<u>5.6</u>	<u>5.8</u>	<u>5.5</u>	<u>5.1</u>	<u>4.8</u>	<u>الملابس والأقمشة وأغطية القدم</u>
Clothing Materials	0.2	0.2	0.2	0.2	0.3	الأقمشة
Garments	4.0	4.1	3.9	3.5	3.1	الملابس الجاهزة
Other articles of clothing and clothing accessories	0.1	0.2	0.1	0.1	0.1	الملابس الأخرى ومستلزماتها
Cleaning, repair and hire of clothing	0.2	0.2	0.2	0.2	0.2	التنظيف والإصلاح وإستئجار الملابس
Footwear	1.1	1.1	1.1	1.0	1.0	أغطية القدم
Used Garments	0.0	0.0	0.0	0.1	0.1	الملابس الجاهزة المستعملة
<u>Housing, Water, Electricity, Gas & Other Fuels</u>	<u>17.5</u>	<u>17.6</u>	<u>17.6</u>	<u>16.7</u>	<u>14.1</u>	<u>المسكن ومستلزماته</u>
Actual rentals for housing	1.1	0.9	1.6	1.2	0.8	الإيجارات الفعلية
Imputed rentals for housing	11.7	12.3	11.0	10.3	8.8	الإيجارات المحتسبة
Maintenance and repair of the dwelling	0.5	0.5	0.6	0.4	0.3	صيانة وإصلاح المسكن
Water supply and miscellaneous services relating to the dwelling	1.2	1.2	1.3	1.3	1.2	المياه والخدمات المتنوعة المتصلة بالمسكن
Electricity, gas and other fuels	2.9	2.7	3.1	3.4	3.1	الكهرباء والغاز وأنواع الوقود الأخرى

جدول ٢-٤: التوزيع النسبي للإنفاق السنوي للأسرة طبقا لمجموعات الإنفاق الرئيسية والفرعية ، وفقا لعدد الغرف بالمسكن - جملة الجمهورية

Table 2-4: Percentage Distribution of Annual Household Expenditure by Main and Sub-Groups of Expenditure, According to Number of Rooms - Total Egypt

Main and Sub-Groups of Expenditure	عدد الغرف بالمسكن Number of Rooms					مجموعات الإنفاق الرئيسية والفرعية
	الإجمالي Total	٤ غرف فأكثر Four Rooms or More	٣ غرف Three Rooms	٢ غرفة Two Rooms	١ غرفة One Room	
<u>Furnishings, H.H. equipment and routine H.H. maintenance</u>	<u>4.1</u>	<u>4.1</u>	<u>4.0</u>	<u>4.1</u>	<u>4.2</u>	الأثاث والتجهيزات والمعدات المنزلية وأعمال الصيانة الاعتيادية
Furniture, furnishings, carpets and other floor coverings	0.4	0.4	0.4	0.2	0.2	الأثاث والتجهيزات والسجاد وأغطية الأرضيات الأخرى
H.H. textiles	0.4	0.4	0.3	0.3	0.3	المفروشات المنزلية
H.H. appliances	0.6	0.6	0.6	0.6	0.6	الأجهزة المنزلية
Glassware, tableware and household utensils	0.1	0.2	0.1	0.2	0.1	الأدوات الزجاجية وأدوات المائدة والأدوات المنزلية
Tools and Equipment for House and Garden	0.2	0.2	0.2	0.2	0.1	أدوات ومعدات المنازل والحدائق
Goods and services for routine Household maintenance	2.3	2.3	2.4	2.6	2.8	السلع والخدمات المستخدمة في أعمال النظافة والصيانة الاعتيادية
Used Furniture and Household Equipment	0.0	0.0	0.0	0.0	0.1	الأثاث والتجهيزات والمعدات المنزلية المستعملة
<u>Health</u>	<u>10.0</u>	<u>9.8</u>	<u>10.3</u>	<u>10.6</u>	<u>12.3</u>	الخدمات والرعاية الصحية
Medical products, appliances and equipment	5.1	4.9	5.2	5.8	7.4	المنتجات والأجهزة والمعدات الطبية
Out- patient services	3.2	3.1	3.3	3.0	3.1	خدمات مرضى العيادات الخارجية
Hospitals services	1.8	1.8	1.7	1.9	1.9	خدمات المستشفيات
<u>Transport</u>	<u>6.3</u>	<u>7.1</u>	<u>5.3</u>	<u>4.1</u>	<u>4.1</u>	الاتقالات والنقل
Purchase of vehicles	1.5	2.1	0.6	0.3	0.1	شراء المركبات
Operation of personal transport equipment	1.5	1.9	1.0	0.5	0.1	تشغيل معدات النقل الشخصي
Transport services	3.3	3.1	3.6	3.4	3.9	خدمات النقل
<u>Communication</u>	<u>2.5</u>	<u>2.6</u>	<u>2.4</u>	<u>2.0</u>	<u>1.7</u>	الاتصالات
<u>Recreation and Culture</u>	<u>2.1</u>	<u>2.3</u>	<u>1.7</u>	<u>1.4</u>	<u>0.9</u>	الثقافة والترفيه
Audio-visual, photographic and information processing equipment	0.2	0.2	0.2	0.1	0.1	معدات الصوت والصورة ومعدات التصوير وتجهيز المعلومات
Other Major Durables for recreation and culture	0.0	0.0	0.0	0.0	0.0	السلع المعمرة الرئيسية الأخرى المعدة للثقافة والترفيه
Other recreational Items and equipment, gardens and pets	0.1	0.1	0.1	0.1	0.0	الإصناف والمعدات الترفيهية الأخرى والحدائق والحيوانات الأليفة
Recreational and Cultural services	0.1	0.1	0.1	0.0	0.0	الخدمات الثقافية والترفيهية
Newspapers, books and stationery	0.8	0.8	0.7	0.5	0.3	الصحف والكتب والأدوات الكتابية
Package holidays	0.9	1.1	0.7	0.7	0.3	الرحلات السياحية المنظمة
Used Durables for culture and recreation	0.0	0.0	0.0	0.0	0.0	السلع المعمرة المعدة للثقافة والترفيه المستعملة

جدول ٢-٤: التوزيع النسبي للإنفاق السنوي للأسرة طبقا لمجموعات الإنفاق الرئيسية والفرعية ، وفقا لعدد الغرف بالمسكن - جملة الجمهورية

Table 2-4: Percentage Distribution of Annual Household Expenditure by Main and Sub-Groups of Expenditure, According to Number of Rooms - Total Egypt

Main and Sub-Groups of Expenditure	عدد الغرف بالمسكن Number of Rooms					مجموعات الإنفاق الرئيسية والفرعية
	الإجمالي Total	٤ غرف فأكثر Four Rooms or More	٣ غرف Three Rooms	٢ غرفة Two Rooms	١ غرفة One Room	
<u>Education</u>	<u>4.8</u>	<u>5.4</u>	<u>4.2</u>	<u>2.3</u>	<u>1.7</u>	<u>التعليم</u>
<u>Restaurants and Hotels</u>	<u>4.0</u>	<u>3.8</u>	<u>4.2</u>	<u>4.8</u>	<u>6.0</u>	<u>المطاعم والفنادق</u>
Catering Services	3.8	3.6	4.1	4.8	6.0	الوجبات الجاهزة
Accommodation Services	0.2	0.2	0.1	0.0	0.0	خدمات الإقامة
<u>Miscellaneous goods and services</u>	<u>3.9</u>	<u>3.8</u>	<u>4.0</u>	<u>4.0</u>	<u>4.2</u>	<u>السلع والخدمات المتنوعة</u>
Personal care	2.3	2.2	2.4	2.5	2.7	العناية الشخصية
Personal Effects N.E.C.	0.5	0.5	0.4	0.4	0.3	الامتعة الشخصية الغير مصنفة في مكان آخر
Social protection	0.2	0.2	0.3	0.2	0.2	الحماية الإجتماعية
Other services (not classified)	0.9	0.9	0.9	0.8	1.0	الخدمات الاخرى الغير مصنفة تحت بند آخر
<u>Total actual consumption *</u>	<u>99.9</u>	<u>99.0</u>	<u>100.8</u>	<u>102.9</u>	<u>104.5</u>	<u>إجمالي الاستهلاك الفعلي *</u>
<u>Total in-kind transfer(Received)</u>	<u>2.6</u>	<u>2.3</u>	<u>2.8</u>	<u>3.7</u>	<u>6.1</u>	<u>إجمالي التحويلات العينية (المتلقاه)</u>
<u>Ration card transfer</u>	<u>2.3</u>	<u>2.1</u>	<u>2.6</u>	<u>3.3</u>	<u>3.5</u>	<u>تحويلات بطاقة التموين</u>
<u>Bread transfer</u>	<u>0.0</u>	<u>0.0</u>	<u>0.0</u>	<u>0.0</u>	<u>0.0</u>	<u>تحويلات فرق الخبز</u>
<u>Total consumption expenditure</u>	<u>95.0</u>	<u>94.6</u>	<u>95.5</u>	<u>95.9</u>	<u>94.9</u>	<u>إجمالي الإنفاق الاستهلاكي</u>
<u>Transfer Payments</u> (Non consumption expenditure)	<u>5.0</u>	<u>5.4</u>	<u>4.5</u>	<u>4.1</u>	<u>5.1</u>	<u>المدفوعات التحويلية (إنفاق غير استهلاكي)</u>
Total Household Expenditure	100.0	100.0	100.0	100.0	100.0	إجمالي الإنفاق العائلي
No. of H.H.	23976	12353	9286	1880	457	عدد الأسر
No. of H.H. Members	102263	55733	38194	6959	1376	عدد الأفراد

* إجمالي الاستهلاك الفعلي يتضمن إجمالي الإنفاق الاستهلاكي + إجمالي التحويلات العينية

* Total actual consumption includes total consumption expenditure and total in kind transfers.

جدول ٢-٥: التوزيع النسبي للإنفاق السنوي للأسرة طبقا لمجموعات الإنفاق الرئيسية والفرعية ، وفقا لعدد الغرف بالمسكن - حضر الجمهورية

Table 2-5: Percentage Distribution of Annual Household Expenditure by Main and Sub-Groups of Expenditure, According to Number of Rooms - Urban Egypt

Main and Sub-Groups of Expenditure	عدد الغرف بالمسكن Number of Rooms					مجموعات الإنفاق الرئيسية والفرعية
	الإجمالي Total	٤ غرف فأكثر Four Rooms or More	٣ غرف Three Rooms	٢ غرفة Two Rooms	١ غرفة One Room	
<u>Food and Non-Alcoholic Beverages</u>	<u>30.4</u>	<u>28.3</u>	<u>33.1</u>	<u>36.4</u>	<u>37.4</u>	<u>الطعام والشراب</u>
Bread and cereals	3.3	3.0	3.6	4.2	5.2	الحبوب والخبز
Meat	9.2	8.9	9.6	9.9	9.5	اللحوم
Fish and seafood	2.2	2.1	2.3	2.3	1.9	الأسماك
Milk , cheese and eggs	4.7	4.3	5.3	5.7	6.1	الألبان والجبن والبيض
Oils and fats	2.1	1.8	2.3	2.9	3.0	الزيوت والدهون
Fruit	2.0	1.9	2.1	2.0	2.1	الفاكهة
Vegetables	3.8	3.4	4.4	5.4	5.6	الخضر
Sugar, Jam, honey, Chocolate and Confectionery	1.3	1.2	1.5	1.7	1.8	السكر والأغذية السكرية
Other food products	0.6	0.5	0.7	0.8	0.9	منتجات الأغذية الغير مصنفة تحت بند آخر
Non-Alcoholic Beverages	1.3	1.2	1.3	1.4	1.3	المشروبات الغير كحولية
<u>Alcoholic Beverages, Tobacco and Narcotics</u>	<u>4.5</u>	<u>3.6</u>	<u>5.4</u>	<u>8.5</u>	<u>9.8</u>	<u>المشروبات الكحولية والدخان والمكيفات</u>
<u>Clothing and Footwear</u>	<u>5.3</u>	<u>5.3</u>	<u>5.2</u>	<u>4.9</u>	<u>4.7</u>	<u>الملابس والأقمشة وأغطية القدم</u>
Clothing Materials	0.1	0.1	0.1	0.1	0.1	الأقمشة
Garments	3.8	3.8	3.7	3.4	3.3	الملابس الجاهزة
Other articles of clothing and clothing accessories	0.1	0.1	0.1	0.1	0.1	الملابس الأخرى ومستلزماتها
Cleaning, repair and hire of clothing	0.2	0.3	0.2	0.2	0.2	التنظيف والإصلاح وإستئجار الملابس
Footwear	1.0	1.1	1.0	1.0	0.9	أغطية القدم
Used Garments	0.0	0.0	0.0	0.1	0.1	الملابس الجاهزة المستعملة
<u>Housing, Water, Electricity, Gas & Other Fuels</u>	<u>19.0</u>	<u>19.7</u>	<u>18.4</u>	<u>17.0</u>	<u>13.1</u>	<u>المسكن ومستلزماته</u>
Actual rentals for housing	1.8	1.4	2.5	2.1	1.2	الإيجارات الفعلية
Imputed rentals for housing	12.7	14.0	11.1	9.9	8.0	الإيجارات المحتسبة
Maintenance and repair of the dwelling	0.6	0.6	0.7	0.7	0.3	صيانة وإصلاح المسكن
Water supply and miscellaneous services relating to the dwelling	1.2	1.1	1.2	1.2	0.9	المياه والخدمات المتنوعة المتصلة بالمسكن
Electricity, gas and other fuels	2.7	2.5	2.9	3.2	2.7	الكهرباء والغاز وأنواع الوقود الأخرى

جدول ٢-٥: التوزيع النسبي للإنفاق السنوي للأسرة طبقا لمجموعات الإنفاق الرئيسية والفرعية ، وفقا لعدد الغرف بالمسكن - حضر الجمهورية

Table 2-5: Percentage Distribution of Annual Household Expenditure by Main and Sub-Groups of Expenditure, According to Number of Rooms - Urban Egypt

Main and Sub-Groups of Expenditure	عدد الغرف بالمسكن Number of Rooms					مجموعات الإنفاق الرئيسية والفرعية
	الإجمالي Total	٤ غرف فأكثر Four Rooms or More	٣ غرف Three Rooms	٢ غرفة Two Rooms	١ غرفة One Room	
<u>Furnishings, H.H. equipment and routine H.H. maintenance</u>	<u>4.0</u>	<u>4.0</u>	<u>3.9</u>	<u>3.8</u>	<u>3.7</u>	<u>الأثاث والتجهيزات والمعدات المنزلية وأعمال الصيانة الاعتيادية</u>
Furniture, furnishings, carpets and other floor coverings	0.4	0.4	0.4	0.2	0.1	الأثاث والتجهيزات والسجاد وأغطية الأرضيات الأخرى
H.H. textiles	0.3	0.3	0.2	0.3	0.2	المفروشات المنزلية
H.H. appliances	0.6	0.6	0.6	0.5	0.5	الأجهزة المنزلية
Glassware, tableware and household utensils	0.1	0.1	0.1	0.1	0.1	الأدوات الزجاجية وأدوات المائدة والأدوات المنزلية
Tools and Equipment for House and Garden	0.1	0.1	0.1	0.2	0.1	أدوات ومعدات المنازل والحدائق
Goods and services for routine Household maintenance	2.5	2.5	2.4	2.6	2.8	السلع والخدمات المستخدمة في أعمال النظافة والصيانة الاعتيادية
Used Furniture and Household Equipment	0.0	0.0	0.0	0.1	0.1	الأثاث والتجهيزات والمعدات المنزلية المستعملة
<u>Health</u>	<u>10.1</u>	<u>9.7</u>	<u>10.6</u>	<u>10.5</u>	<u>12.5</u>	<u>الخدمات والرعاية الصحية</u>
Medical products, appliances and equipment	5.2	4.9	5.4	6.2	7.6	المنتجات والأجهزة والمعدات الطبية
Out- patient services	3.0	2.8	3.3	2.7	3.0	خدمات مرضى العيادات الخارجية
Hospitals services	1.9	2.0	1.9	1.6	1.9	خدمات المستشفيات
<u>Transport</u>	<u>7.4</u>	<u>8.5</u>	<u>5.9</u>	<u>4.8</u>	<u>4.3</u>	<u>الانتقالات والنقل</u>
Purchase of vehicles	2.0	2.9	0.8	0.5	0.0	شراء المركبات
Operation of personal transport equipment	1.9	2.4	1.3	0.6	0.1	تشغيل معدات النقل الشخصي
Transport services	3.5	3.2	3.9	3.7	4.2	خدمات النقل
<u>Communication</u>	<u>2.9</u>	<u>3.0</u>	<u>2.8</u>	<u>2.4</u>	<u>2.0</u>	<u>الاتصالات</u>
<u>Recreation and Culture</u>	<u>2.2</u>	<u>2.5</u>	<u>1.9</u>	<u>1.3</u>	<u>0.5</u>	<u>الثقافة والترفيه</u>
Audio-visual, photographic and information processing equipment	0.2	0.2	0.2	0.1	0.1	معدات الصوت والصورة ومعدات التصوير وتجهيز المعلومات
Other Major Durables for recreation and culture	0.0	0.0	0.0	0.0	0.0	السلع المعمرة الرئيسية الأخرى المعده للثقافة والترفيه
Other recreational Items and equipment, gardens and pets	0.1	0.1	0.1	0.1	0.0	الاصناف والمعدات الترفيهية الأخرى والحدائق والحيوانات الأليفة
Recreational and Cultural services	0.1	0.2	0.1	0.1	0.0	الخدمات الثقافية والترفيهية
Newspapers, books and stationery	0.8	0.8	0.8	0.5	0.4	الصحف والكتب والأدوات الكتابية
Package holidays	1.0	1.2	0.7	0.5	0.0	الرحلات السياحية المنظمة
Used Durables for culture and recreation	0.0	0.0	0.0	0.0	0.0	السلع المعمرة المعده للثقافة والترفيه المستعملة

جدول ٢-٥: التوزيع النسبي للإنفاق السنوي للأسرة طبقا لمجموعات الإنفاق الرئيسية والفرعية ، وفقا لعدد الغرف بالمسكن - حضر الجمهورية

Table 2-5: Percentage Distribution of Annual Household Expenditure by Main and Sub-Groups of Expenditure, According to Number of Rooms - Urban Egypt

Main and Sub-Groups of Expenditure	عدد الغرف بالمسكن Number of Rooms					مجموعات الإنفاق الرئيسية والفرعية
	الإجمالي Total	٤ غرف فأكثر Four Rooms or More	٣ غرف Three Rooms	٢ غرفة Two Rooms	١ غرفة One Room	
<u>Education</u>	<u>6.1</u>	<u>7.0</u>	<u>5.2</u>	<u>3.2</u>	<u>2.1</u>	<u>التعليم</u>
<u>Restaurants and Hotels</u>	<u>4.7</u>	<u>4.6</u>	<u>4.8</u>	<u>5.9</u>	<u>7.5</u>	<u>المطاعم والفنادق</u>
Catering Services	4.5	4.2	4.7	5.9	7.5	الوجبات الجاهزة
Accommodation Services	0.2	0.3	0.1	0.0	0.0	خدمات الإقامة
<u>Miscellaneous goods and services</u>	<u>4.0</u>	<u>3.8</u>	<u>4.3</u>	<u>4.1</u>	<u>4.7</u>	<u>السلع والخدمات المتنوعة</u>
Personal care	2.4	2.3	2.5	2.7	2.9	العناية الشخصية
Personal Effects N.E.C.	0.5	0.6	0.4	0.4	0.3	الامتعة الشخصية الغير مصنفة في مكان آخر
Social protection	0.2	0.2	0.3	0.3	0.2	الحماية الإجتماعية
Other services (not classified)	0.9	0.8	1.0	0.7	1.4	الخدمات الاخرى الغير مصنفة تحت بند آخر
<u>Total actual consumption *</u>	<u>100.6</u>	<u>99.9</u>	<u>101.5</u>	<u>103.0</u>	<u>102.5</u>	<u>إجمالي الاستهلاك الفعلي *</u>
<u>Total in-kind transfer(Received)</u>	<u>2.8</u>	<u>2.5</u>	<u>3.2</u>	<u>3.5</u>	<u>5.0</u>	<u>إجمالي التحويلات العينية (المتلقاه)</u>
<u>Ration card transfer</u>	<u>1.8</u>	<u>1.5</u>	<u>2.2</u>	<u>2.9</u>	<u>3.0</u>	<u>تحويلات بطاقة التموين</u>
<u>Bread transfer</u>	<u>0.0</u>	<u>0.0</u>	<u>0.0</u>	<u>0.0</u>	<u>0.0</u>	<u>تحويلات فرق الخبز</u>
<u>Total consumption expenditure</u>	<u>96.0</u>	<u>95.8</u>	<u>96.1</u>	<u>96.6</u>	<u>94.4</u>	<u>إجمالي الإنفاق الاستهلاكي</u>
<u>Transfer Payments</u> (Non consumption expenditure)	<u>4.0</u>	<u>4.2</u>	<u>3.9</u>	<u>3.4</u>	<u>5.6</u>	<u>المدفوعات التحويلية (إنفاق غير استهلاكي)</u>
Total Household Expenditure	<u>100.0</u>	<u>100.0</u>	<u>100.0</u>	<u>100.0</u>	<u>100.0</u>	<u>إجمالي الإنفاق العائلي</u>
No. of H.H.	10967	5259	4693	789	227	عدد الأسر
No. of H.H. Members	43940	22051	18326	2847	716	عدد الأفراد

* إجمالي الاستهلاك الفعلي يتضمن إجمالي الإنفاق الإستهلاكي + إجمالي التحويلات العينية

* Total actual consumption includes total consumption expenditure and total in kind transfers.

جدول ٢-٦: التوزيع النسبي للإنفاق السنوي للأسرة طبقا لمجموعات الإنفاق الرئيسية والفرعية ، وفقا لعدد الغرف بالمسكن - ريف الجمهورية

Table 2-6: Percentage Distribution of Annual Household Expenditure by Main and Sub-Groups of Expenditure, According to Number of Rooms - Rural Egypt

Main and Sub-Groups of Expenditure	عدد الغرف بالمسكن Number of Rooms					مجموعات الإنفاق الرئيسية والفرعية
	الإجمالي Total	٤ غرف فأكثر Four Rooms or More	٣ غرف Three Rooms	٢ غرفة Two Rooms	١ غرفة One Room	
<u>Food and Non-Alcoholic Beverages</u>	<u>38.9</u>	<u>37.7</u>	<u>40.3</u>	<u>43.1</u>	<u>48.0</u>	<u>الطعام والشراب</u>
Bread and cereals	4.5	4.3	4.8	5.3	5.8	الحبوب والخبز
Meat	11.5	11.3	11.6	12.5	13.2	اللحوم
Fish and seafood	2.4	2.4	2.4	2.1	2.3	الأسماك
Milk , cheese and eggs	4.7	4.5	5.0	4.9	5.9	الألبان والجبن والبيض
Oils and fats	3.4	3.3	3.5	4.1	4.7	الزيوت والدهون
Fruit	2.4	2.4	2.5	2.3	2.7	الفاكهة
Vegetables	5.8	5.5	6.2	7.1	8.0	الخضر
Sugar, Jam, honey, Chocolate and Confectionery	1.9	1.8	2.0	2.3	2.7	السكر والأغذية السكرية
Other food products	0.8	0.7	0.9	1.0	1.1	منتجات الأغذية الغير مصنفة تحت بند آخر
Non-Alcoholic Beverages	1.3	1.3	1.4	1.5	1.6	المشروبات الغير كحولية
<u>Alcoholic Beverages, Tobacco and Narcotics</u>	<u>4.9</u>	<u>4.4</u>	<u>5.3</u>	<u>7.0</u>	<u>6.7</u>	<u>المشروبات الكحولية والدخان والمكيفات</u>
<u>Clothing and Footwear</u>	<u>6.1</u>	<u>6.3</u>	<u>5.9</u>	<u>5.3</u>	<u>5.0</u>	<u>الملابس والأقمشة وأغطية القدم</u>
Clothing Materials	0.3	0.3	0.3	0.4	0.5	الأقمشة
Garments	4.2	4.3	4.1	3.5	3.0	الملابس الجاهزة
Other articles of clothing and clothing accessories	0.2	0.2	0.2	0.1	0.1	الملابس الأخرى ومستلزماتها
Cleaning, repair and hire of clothing	0.2	0.2	0.2	0.2	0.2	التنظيف والإصلاح وإستئجار الملابس
Footwear	1.2	1.2	1.1	1.0	1.0	أغطية القدم
Used Garments	0.0	0.0	0.0	0.0	0.0	الملابس الجاهزة المستعملة
<u>Housing, Water, Electricity, Gas & Other Fuels</u>	<u>15.8</u>	<u>15.4</u>	<u>16.5</u>	<u>16.4</u>	<u>15.5</u>	<u>المسكن ومستلزماته</u>
Actual rentals for housing	0.4	0.3	0.5	0.5	0.3	الإيجارات الفعلية
Imputed rentals for housing	10.6	10.5	10.9	10.6	9.8	الإيجارات المحتسبة
Maintenance and repair of the dwelling	0.4	0.4	0.4	0.3	0.2	صيانة وإصلاح المسكن
Water supply and miscellaneous services relating to the dwelling	1.3	1.2	1.4	1.5	1.5	المياه والخدمات المتنوعة المتصلة بالمسكن
Electricity, gas and other fuels	3.1	2.9	3.3	3.6	3.7	الكهرباء والغاز وأنواع الوقود الأخرى

جدول ٢-٦: التوزيع النسبي للإنفاق السنوي للأسرة طبقا لمجموعات الإنفاق الرئيسية والفرعية ، وفقا لعدد الغرف بالمسكن - ريف الجمهورية

Table 2-6: Percentage Distribution of Annual Household Expenditure by Main and Sub-Groups of Expenditure, According to Number of Rooms - Rural Egypt

Main and Sub-Groups of Expenditure	عدد الغرف بالمسكن Number of Rooms					مجموعات الإنفاق الرئيسية والفرعية
	الإجمالي Total	٤ غرف فأكثر Four Rooms or More	٣ غرف Three Rooms	٢ غرفة Two Rooms	١ غرفة One Room	
<u>Furnishings, H.H. equipment and routine H.H maintenance</u>	<u>4.2</u>	<u>4.2</u>	<u>4.2</u>	<u>4.3</u>	<u>4.8</u>	<u>الأثاث والتجهيزات والمعدات المنزلية وأعمال الصيانة الاعتيادية</u>
Furniture, furnishings, carpets and other floor coverings	0.4	0.5	0.4	0.3	0.3	الأثاث والتجهيزات والسجاد وأغطية الارضيات الاخرى
H.H. textiles	0.5	0.5	0.4	0.4	0.5	المفروشات المنزلية
H.H. appliances	0.7	0.7	0.6	0.7	0.7	الاجهزة المنزلية
Glassware, tableware and household utensils	0.2	0.2	0.2	0.2	0.2	الادوات الزجاجية وأدوات المائدة والادوات المنزلية
Tools and Equipment for House and Garden	0.2	0.2	0.2	0.2	0.2	ادوات ومعدات المنازل والحدائق
Goods and services for routine Household maintenance	2.2	2.1	2.3	2.6	2.8	السلع والخدمات المستخدمة في أعمال النظافة والصيانة الاعتيادية
Used Furniture and Household Equipment	0.0	0.0	0.0	0.0	0.1	الأثاث والتجهيزات والمعدات المنزلية المستعملة
<u>Health</u>	<u>10.0</u>	<u>9.9</u>	<u>9.9</u>	<u>10.7</u>	<u>12.1</u>	<u>الخدمات والرعاية الصحية</u>
Medical products, appliances and equipment	5.0	5.0	4.9	5.4	7.1	المنتجات والاجهزة والمعدات الطبية
Out- patient services	3.3	3.3	3.4	3.2	3.2	خدمات مرضى العيادات الخارجية
Hospitals services	1.6	1.6	1.5	2.1	1.8	خدمات المستشفيات
<u>Transport</u>	<u>5.1</u>	<u>5.6</u>	<u>4.5</u>	<u>3.6</u>	<u>3.9</u>	<u>الانتقالات والنقل</u>
Purchase of vehicles	0.9	1.3	0.5	0.1	0.3	شراء المركبات
Operation of personal transport equipment	1.1	1.3	0.7	0.4	0.2	تشغيل معدات النقل الشخصي
Transport services	3.1	3.1	3.3	3.1	3.4	خدمات النقل
<u>Communication</u>	<u>2.0</u>	<u>2.0</u>	<u>1.9</u>	<u>1.6</u>	<u>1.3</u>	<u>الاتصالات</u>
<u>Recreation and Culture</u>	<u>1.9</u>	<u>2.2</u>	<u>1.5</u>	<u>1.5</u>	<u>1.3</u>	<u>الثقافة والترفيه</u>
Audio-visual, photographic and information processing equipment	0.2	0.2	0.2	0.1	0.1	معدات الصوت والصورة ومعدات التصوير وتجهيز المعلومات
Other Major Durables for recreation and culture	0.0	0.0	0.0	0.0	0.0	السلع المعمرة الرئيسية الاخرى المعده للثقافة والترفيه
Other recreational Items and equipment, gardens and pets	0.1	0.1	0.1	0.1	0.1	الاصناف والمعدات الترفيهية الاخرى والحدائق والحيوانات الاليفة
Recreational and Cultural services	0.0	0.0	0.0	0.0	0.0	الخدمات الثقافية والترفيهية
Newspapers, books and stationery	0.7	0.8	0.7	0.4	0.3	الصحف والكتب والادوات الكتابية
Package holidays	0.9	1.0	0.6	0.9	0.7	الرحلات السياحية المنظمة
Used Durables for culture and recreation	0.0	0.0	0.0	0.0	0.0	السلع المعمرة المعده للثقافة والترفيه المستعملة

جدول ٢-٦: التوزيع النسبي للإنفاق السنوي للأسرة طبقا لمجموعات الإنفاق الرئيسية والفرعية ، وفقا لعدد الغرف بالمسكن - ريف الجمهورية

Table 2-6: Percentage Distribution of Annual Household Expenditure by Main and Sub-Groups of Expenditure, According to Number of Rooms - Rural Egypt

Main and Sub-Groups of Expenditure	عدد الغرف بالمسكن Number of Rooms					مجموعات الإنفاق الرئيسية والفرعية
	الإجمالي Total	٤ غرف فأكثر Four Rooms or More	٣ غرف Three Rooms	٢ غرفة Two Rooms	١ غرفة One Room	
<u>التعليم</u>	<u>3.3</u>	<u>3.6</u>	<u>2.9</u>	<u>1.6</u>	<u>1.2</u>	
<u>Restaurants and Hotels</u>	<u>3.2</u>	<u>3.0</u>	<u>3.4</u>	<u>3.8</u>	<u>4.0</u>	المطاعم والفنادق
Catering Services	3.1	2.9	3.3	3.8	4.0	الوجبات الجاهزة
Accommodation Services	0.1	0.2	0.1	0.1	0.0	خدمات الإقامة
<u>Miscellaneous goods and services</u>	<u>3.7</u>	<u>3.7</u>	<u>3.7</u>	<u>3.8</u>	<u>3.5</u>	السلع والخدمات المتنوعة
Personal care	2.2	2.1	2.3	2.3	2.3	العناية الشخصية
Personal Effects N.E.C.	0.4	0.4	0.4	0.4	0.5	الامتعة الشخصية الغير مصنفة في مكان آخر
Social protection	0.2	0.2	0.2	0.2	0.2	الحماية الإجتماعية
Other services (not classified)	0.9	1.0	0.8	0.9	0.5	الخدمات الاخرى الغير مصنفة تحت بند آخر
<u>Total actual consumption *</u>	<u>99.0</u>	<u>98.1</u>	<u>99.9</u>	<u>102.8</u>	<u>107.2</u>	إجمالي الاستهلاك الفعلى *
<u>Total in-kind transfer(Received)</u>	<u>2.3</u>	<u>2.1</u>	<u>2.2</u>	<u>3.9</u>	<u>7.5</u>	إجمالي التحويلات العينية (المتلقاه)
<u>Ration card transfer</u>	<u>2.9</u>	<u>2.7</u>	<u>3.1</u>	<u>3.6</u>	<u>4.2</u>	تحويلات بطاقة التموين
<u>Bread transfer</u>	<u>0.0</u>	<u>0.0</u>	<u>0.0</u>	<u>0.0</u>	<u>0.0</u>	تحويلات فرق الخبز
<u>Total consumption expenditure</u>	<u>93.8</u>	<u>93.3</u>	<u>94.6</u>	<u>95.3</u>	<u>95.5</u>	إجمالي الإنفاق الاستهلاكي
<u>Transfer Payments</u> (Non consumption expenditure)	<u>6.2</u>	<u>6.7</u>	<u>5.4</u>	<u>4.7</u>	<u>4.5</u>	المدفوعات التحويلية (إنفاق غير استهلاكي)
Total Household Expenditure	100.0	100.0	100.0	100.0	100.0	إجمالي الإنفاق العائلي
No. of H.H.	13009	7094	4593	1092	230	عدد الأسر
No. of H.H. Members	58323	33682	19868	4113	660	عدد الأفراد

* إجمالي الاستهلاك الفعلى يتضمن إجمالي الإنفاق الاستهلاكي + إجمالي التحويلات العينية

* Total actual consumption includes total consumption expenditure and total in kind transfers.

جدول ٢-٧: التوزيع النسبي للإنفاق السنوي للأسرة طبقا لمجموعات الإنفاق الرئيسية والفرعية ، وفقا لمتوسط عدد الأفراد بالغرفة - جملة الجمهورية

Table 2-7: Percentage Distribution of Annual Household Expenditure by Main and Sub-Groups of Expenditure, According to Average No. of Persons Per Room - Total Egypt

Main and Sub-Groups of Expenditure	متوسط عدد الأفراد بالغرفة Average No. of Persons Per Room						مجموعات الإنفاق الرئيسية والفرعية
	الإجمالي Total	٤ أفراد فأكثر 4 Persons or More	٣ أفراد 3 Persons	فردان 2 Persons	فرد واحد 1 Person	أقل من فرد واحد Less than 1	
<u>Food and Non-Alcoholic Beverages</u>	<u>34.4</u>	<u>41.4</u>	<u>40.5</u>	<u>38.6</u>	<u>35.1</u>	<u>30.5</u>	<u>الطعام والشراب</u>
Bread and cereals	3.9	6.0	5.6	4.8	4.0	2.9	الحبوب والخبز
Meat	10.3	10.9	11.7	11.4	10.4	9.4	اللحوم
Fish and seafood	2.3	1.9	2.1	2.2	2.4	2.1	الأسماك
Milk , cheese and eggs	4.7	5.5	4.8	4.9	4.8	4.4	الألبان والجبن والبيض
Oils and fats	2.7	3.6	3.6	3.1	2.7	2.3	الزيوت والدهون
Fruit	2.2	2.1	1.8	2.1	2.2	2.2	الفاكهة
Vegetables	4.8	6.9	6.7	5.9	4.9	3.9	الخضر
Sugar, Jam, honey, Chocolate and Confectionery	1.6	2.1	2.2	2.0	1.7	1.4	السكر والأغذية السكرية
Other food products	0.7	0.9	0.9	0.8	0.7	0.6	منتجات الأغذية الغير مصنفة تحت بند آخر
Non-Alcoholic Beverages	1.3	1.4	1.3	1.3	1.3	1.3	المشروبات الغير كحولية
<u>Alcoholic Beverages, Tobacco and Narcotics</u>	<u>4.7</u>	<u>8.1</u>	<u>8.2</u>	<u>6.7</u>	<u>4.8</u>	<u>3.3</u>	<u>المشروبات الكحولية والدخان والمكيفات</u>
<u>Clothing and Footwear</u>	<u>5.6</u>	<u>6.0</u>	<u>6.1</u>	<u>6.2</u>	<u>6.1</u>	<u>4.4</u>	<u>الملابس والأقمشة وأغطية القدم</u>
Clothing Materials	0.2	0.2	0.2	0.2	0.2	0.2	الأقمشة
Garments	4.0	4.2	4.3	4.4	4.3	2.9	الملابس الجاهزة
Other articles of clothing and clothing accessories	0.1	0.1	0.1	0.2	0.2	0.1	الملابس الأخرى ومستلزماتها
Cleaning, repair and hire of clothing	0.2	0.2	0.2	0.2	0.2	0.3	التنظيف والإصلاح وإستئجار الملابس
Footwear	1.1	1.2	1.2	1.2	1.2	0.8	أغطية القدم
Used Garments	0.0	0.1	0.0	0.0	0.0	0.0	الملابس الجاهزة المستعملة
<u>Housing, Water, Electricity, Gas & Other Fuels</u>	<u>17.5</u>	<u>12.3</u>	<u>13.4</u>	<u>14.6</u>	<u>16.4</u>	<u>21.7</u>	<u>المسكن ومستلزماته</u>
Actual rentals for housing	1.1	0.8	1.1	1.0	1.2	1.1	الإيجارات الفعلية
Imputed rentals for housing	11.7	7.2	7.7	9.1	10.7	15.7	الإيجارات المحتسبة
Maintenance and repair of the dwelling	0.5	0.6	0.5	0.4	0.5	0.7	صيانة وإصلاح المسكن
Water supply and miscellaneous services relating to the dwelling	1.2	1.0	1.2	1.1	1.2	1.4	المياه والخدمات المتنوعة المتصلة بالمسكن
Electricity, gas and other fuels	2.9	2.7	3.0	3.0	2.8	2.9	الكهرباء والغاز وأنواع الوقود الأخرى

جدول ٢-٧: التوزيع النسبي للإنفاق السنوي للأسرة طبقا لمجموعات الإنفاق الرئيسية والفرعية ، وفقا لمتوسط عدد الأفراد بالغرفة - جملة الجمهورية

Table 2-7: Percentage Distribution of Annual Household Expenditure by Main and Sub-Groups of Expenditure, According to Average No. of Persons Per Room - Total Egypt

Main and Sub-Groups of Expenditure	متوسط عدد الأفراد بالغرفة Average No. of Persons Per Room						مجموعات الإنفاق الرئيسية والفرعية
	الإجمالي Total	٤ أفراد فأكثر 4 Persons or More	٣ أفراد 3 Persons	فردان 2 Persons	فرد واحد 1 Person	أقل من فرد واحد Less than 1	
<u>Furnishings, H.H. equipment and routine H.H. maintenance</u>	<u>4.1</u>	<u>3.8</u>	<u>3.8</u>	<u>3.8</u>	<u>3.9</u>	<u>4.6</u>	<u>الأثاث والتجهيزات والمعدات المنزلية وأعمال الصيانة الاعتيادية</u>
Furniture, furnishings, carpets and other floor coverings	0.4	0.2	0.2	0.2	0.4	0.7	الأثاث والتجهيزات والسجاد وأغطية الأرضيات الأخرى
H.H. textiles	0.4	0.2	0.3	0.3	0.3	0.4	المفروشات المنزلية
H.H. appliances	0.6	0.4	0.5	0.5	0.6	0.7	الأجهزة المنزلية
Glassware, tableware and household utensils	0.1	0.1	0.1	0.1	0.1	0.2	الأدوات الزجاجية وأدوات المائدة والأدوات المنزلية
Tools and Equipment for House and Garden	0.2	0.1	0.2	0.2	0.2	0.2	أدوات ومعدات المنازل والحدائق
Goods and services for routine Household maintenance	2.3	2.7	2.5	2.4	2.2	2.5	السلع والخدمات المستخدمة في أعمال النظافة والصيانة الاعتيادية
Used Furniture and Household Equipment	0.0	0.0	0.1	0.0	0.0	0.0	الأثاث والتجهيزات والمعدات المنزلية المستعملة
<u>Health</u>	<u>10.0</u>	<u>10.2</u>	<u>10.0</u>	<u>8.9</u>	<u>9.2</u>	<u>12.4</u>	<u>الخدمات والرعاية الصحية</u>
Medical products, appliances and equipment	5.1	4.9	5.2	4.6	4.5	6.6	المنتجات والأجهزة والمعدات الطبية
Out- patient services	3.2	2.6	2.7	2.8	3.1	3.5	خدمات مرضى العيادات الخارجية
Hospitals services	1.8	2.7	2.1	1.5	1.6	2.2	خدمات المستشفيات
<u>Transport</u>	<u>6.3</u>	<u>4.4</u>	<u>4.0</u>	<u>4.9</u>	<u>6.1</u>	<u>7.6</u>	<u>الانتقالات والنقل</u>
Purchase of vehicles	1.5	0.1	0.2	0.6	1.2	2.8	شراء المركبات
Operation of personal transport equipment	1.5	0.2	0.4	0.8	1.4	2.1	تشغيل معدات النقل الشخصي
Transport services	3.3	4.2	3.4	3.4	3.5	2.8	خدمات النقل
<u>Communication</u>	<u>2.5</u>	<u>1.8</u>	<u>1.8</u>	<u>2.1</u>	<u>2.5</u>	<u>2.5</u>	<u>الاتصالات</u>
<u>Recreation and Culture</u>	<u>2.1</u>	<u>0.8</u>	<u>1.2</u>	<u>1.7</u>	<u>2.0</u>	<u>2.4</u>	<u>الثقافة والترفيه</u>
Audio-visual, photographic and information processing equipment	0.2	0.0	0.1	0.2	0.2	0.2	معدات الصوت والصورة ومعدات التصوير وتجهيز المعلومات
Other Major Durables for recreation and culture	0.0	0.0	0.0	0.0	0.0	0.0	السلع المعمرة الرئيسية الأخرى المعدة للثقافة والترفيه
Other recreational Items and equipment, gardens and pets	0.1	0.1	0.1	0.1	0.1	0.1	الإصناف والمعدات الترفيهية الأخرى والحدائق والحيوانات الأليفة
Recreational and Cultural services	0.1	0.0	0.0	0.1	0.1	0.1	الخدمات الثقافية والترفيهية
Newspapers, books and stationery	0.8	0.6	0.7	0.9	0.9	0.4	الصحف والكتب والأدوات الكتابية
Package holidays	0.9	0.0	0.3	0.5	0.7	1.7	الرحلات السياحية المنظمة
Used Durables for culture and recreation	0.0	0.0	0.0	0.0	0.0	0.0	السلع المعمرة المعدة للثقافة والترفيه المستعملة

جدول ٢-٧: التوزيع النسبي للإنفاق السنوي للأسرة طبقا لمجموعات الإنفاق الرئيسية والفرعية ، وفقا لمتوسط عدد الأفراد بالغرفة - جملة الجمهورية

Table 2-7: Percentage Distribution of Annual Household Expenditure by Main and Sub-Groups of Expenditure, According to Average No. of Persons Per Room - Total Egypt

Main and Sub-Groups of Expenditure	Average No. of Persons Per Room متوسط عدد الأفراد بالغرفة						مجموعات الإنفاق الرئيسية والفرعية
	الإجمالي Total	٤ أفراد فأكثر 4 Persons or More	٣ أفراد 3 Persons	فردان 2 Persons	فرد واحد 1 Person	أقل من فرد واحد Less than 1	
<u>Education</u>	<u>4.8</u>	<u>2.7</u>	<u>2.7</u>	<u>4.9</u>	<u>5.7</u>	<u>2.8</u>	التعليم
<u>Restaurants and Hotels</u>	<u>4.0</u>	<u>5.1</u>	<u>4.6</u>	<u>4.4</u>	<u>3.9</u>	<u>4.0</u>	المطاعم والفنادق
Catering Services	3.8	5.1	4.5	4.2	3.8	3.7	الوجبات الجاهزة
Accommodation Services	0.2	0.0	0.0	0.1	0.1	0.3	خدمات الإقامة
<u>Miscellaneous goods and services</u>	<u>3.9</u>	<u>4.8</u>	<u>4.2</u>	<u>4.1</u>	<u>3.9</u>	<u>3.7</u>	السلع والخدمات المتنوعة
Personal care	2.3	3.0	2.6	2.6	2.4	1.9	العناية الشخصية
Personal Effects N.E.C.	0.5	0.4	0.4	0.5	0.5	0.5	الامتعة الشخصية الغير مصنفة في مكان آخر
Social protection	0.2	0.3	0.2	0.3	0.3	0.1	الحماية الاجتماعية
Other services (not classified)	0.9	1.1	0.9	0.7	0.8	1.2	الخدمات الاخرى الغير مصنفة تحت بند آخر
<u>Total actual consumption *</u>	<u>99.9</u>	<u>101.5</u>	<u>100.3</u>	<u>100.7</u>	<u>99.7</u>	<u>99.9</u>	إجمالي الاستهلاك الفعلي *
<u>Total in-kind transfer(Received)</u>	<u>2.6</u>	<u>3.4</u>	<u>2.1</u>	<u>2.1</u>	<u>2.2</u>	<u>3.7</u>	إجمالي التحويلات العينية (المتلقاه)
<u>Ration card transfer</u>	<u>2.3</u>	<u>3.6</u>	<u>3.5</u>	<u>3.1</u>	<u>2.4</u>	<u>1.8</u>	تحويلات بطاقة التموين
<u>Bread transfer</u>	<u>0.0</u>	<u>0.0</u>	<u>0.0</u>	<u>0.0</u>	<u>0.0</u>	<u>0.0</u>	تحويلات فرق الخبز
<u>Total consumption expenditure</u>	<u>95.0</u>	<u>94.5</u>	<u>94.7</u>	<u>95.5</u>	<u>95.1</u>	<u>94.4</u>	إجمالي الإنفاق الاستهلاكي
<u>Transfer Payments</u> (Non consumption expenditure)	<u>5.0</u>	<u>5.5</u>	<u>5.3</u>	<u>4.5</u>	<u>4.9</u>	<u>5.6</u>	المدفوعات التحويلية (إنفاق غير استهلاكي)
Total Household Expenditure	100.0	100.0	100.0	100.0	100.0	100.0	إجمالي الإنفاق العائلي
No. of H.H.	23976	249	415	2811	13929	6572	عدد الأسر
No. of H.H. Members	102263	1470	2836	17442	65079	15436	عدد الأفراد

* إجمالي الاستهلاك الفعلي يتضمن إجمالي الإنفاق الاستهلاكي + إجمالي التحويلات العينية

* Total actual consumption includes total consumption expenditure and total in kind transfers.

جدول ٢-٨: التوزيع النسبي للإنفاق السنوي للأسرة طبقا لمجموعات الإنفاق الرئيسية والفرعية ، وفقا لمتوسط عدد الأفراد بالغرفة - حضر الجمهورية

Table 2-8: Percentage Distribution of Annual Household Expenditure by Main and Sub-Groups of Expenditure, According to Average No. of Persons Per Room - Urban Egypt

Main and Sub-Groups of Expenditure	متوسط عدد الأفراد بالغرفة Average No. of Persons Per Room						مجموعات الإنفاق الرئيسية والفرعية
	الإجمالي Total	٤ أفراد فأكثر 4 Persons or More	٣ أفراد 3 Persons	فردان 2 Persons	فرد واحد 1 Person	أقل من فرد واحد Less than 1	
<u>Food and Non-Alcoholic Beverages</u>	<u>30.4</u>	<u>35.7</u>	<u>35.3</u>	<u>34.6</u>	<u>31.5</u>	<u>26.8</u>	<u>الطعام والشراب</u>
Bread and cereals	3.3	5.4	4.6	4.1	3.5	2.4	الحبوب والخبز
Meat	9.2	8.8	9.7	10.1	9.4	8.4	اللحوم
Fish and seafood	2.2	1.9	2.3	2.3	2.3	1.9	الأسماك
Milk , cheese and eggs	4.7	5.4	5.0	5.1	4.9	4.3	الألبان والجبن والبيض
Oils and fats	2.1	2.9	2.9	2.5	2.1	1.8	الزيوت والدهون
Fruit	2.0	1.9	1.6	1.9	2.0	2.0	الفاكهة
Vegetables	3.8	5.7	5.8	5.0	4.0	3.1	الخضر
Sugar, Jam, honey, Chocolate and Confectionery	1.3	1.6	1.6	1.6	1.4	1.1	السكر والأغذية السكرية
Other food products	0.6	0.8	0.7	0.7	0.6	0.5	منتجات الأغذية الغير مصنفة تحت بند آخر
Non-Alcoholic Beverages	1.3	1.4	1.1	1.3	1.3	1.3	المشروبات الغير كحولية
<u>Alcoholic Beverages, Tobacco and Narcotics</u>	<u>4.5</u>	<u>9.2</u>	<u>8.1</u>	<u>7.0</u>	<u>4.7</u>	<u>3.1</u>	<u>المشروبات الكحولية والدخان والمكيفات</u>
<u>Clothing and Footwear</u>	<u>5.3</u>	<u>5.7</u>	<u>6.1</u>	<u>5.7</u>	<u>5.7</u>	<u>4.1</u>	<u>الملابس والأقمشة وأغطية القدم</u>
Clothing Materials	0.1	0.1	0.1	0.1	0.1	0.1	الأقمشة
Garments	3.8	4.1	4.3	4.2	4.1	2.9	الملابس الجاهزة
Other articles of clothing and clothing accessories	0.1	0.1	0.1	0.1	0.1	0.1	الملابس الأخرى ومستلزماتها
Cleaning, repair and hire of clothing	0.2	0.2	0.1	0.2	0.2	0.3	التنظيف والإصلاح وإستئجار الملابس
Footwear	1.0	1.0	1.2	1.1	1.2	0.8	أغطية القدم
Used Garments	0.0	0.1	0.1	0.0	0.0	0.0	الملابس الجاهزة المستعملة
<u>Housing, Water, Electricity, Gas & Other Fuels</u>	<u>19.0</u>	<u>11.5</u>	<u>12.9</u>	<u>15.3</u>	<u>17.5</u>	<u>23.6</u>	<u>المسكن ومستلزماته</u>
Actual rentals for housing	1.8	1.2	2.1	1.8	2.0	1.5	الإيجارات الفعلية
Imputed rentals for housing	12.7	6.8	6.5	9.1	11.2	17.3	الإيجارات المحتسبة
Maintenance and repair of the dwelling	0.6	0.9	0.8	0.5	0.6	0.7	صيانة وإصلاح المسكن
Water supply and miscellaneous services relating to the dwelling	1.2	0.6	0.9	1.0	1.1	1.3	المياه والخدمات المتنوعة المتصلة بالمسكن
Electricity, gas and other fuels	2.7	2.0	2.5	2.8	2.7	2.7	الكهرباء والغاز وأنواع الوقود الأخرى

جدول ٢-٨: التوزيع النسبي للإنفاق السنوي للأسرة طبقا لمجموعات الإنفاق الرئيسية والفرعية ، وفقا لمتوسط عدد الأفراد بالغرفة - حضر الجمهورية

Table 2-8: Percentage Distribution of Annual Household Expenditure by Main and Sub-Groups of Expenditure, According to Average No. of Persons Per Room - Urban Egypt

Main and Sub-Groups of Expenditure	متوسط عدد الأفراد بالغرفة Average No. of Persons Per Room						مجموعات الإنفاق الرئيسية والفرعية
	الإجمالي Total	٤ أفراد فأكثر 4 Persons or More	٣ أفراد 3 Persons	فردان 2 Persons	فرد واحد 1 Person	أقل من فرد واحد Less than 1	
<u>Furnishings, H.H. equipment and routine H.H maintenance</u>	<u>4.0</u>	<u>3.6</u>	<u>3.6</u>	<u>3.6</u>	<u>3.7</u>	<u>4.7</u>	الأثاث والتجهيزات والمعدات المنزلية وأعمال الصيانة الاعتيادية
Furniture, furnishings, carpets and other floor coverings	0.4	0.3	0.1	0.2	0.3	0.7	الأثاث والتجهيزات والسجاد وأغطية الأرضيات الأخرى
H.H. textiles	0.3	0.1	0.3	0.2	0.2	0.3	المفروشات المنزلية
H.H. appliances	0.6	0.3	0.5	0.5	0.6	0.6	الأجهزة المنزلية
Glassware, tableware and household utensils	0.1	0.1	0.1	0.1	0.1	0.1	الأدوات الزجاجية وأدوات المائدة والأدوات المنزلية
Tools and Equipment for House and Garden	0.1	0.1	0.1	0.1	0.1	0.1	أدوات ومعدات المنازل والحدائق
Goods and services for routine Household maintenance	2.5	2.6	2.4	2.4	2.3	2.8	السلع والخدمات المستخدمة في أعمال النظافة والصيانة الاعتيادية
Used Furniture and Household Equipment	0.0	0.0	0.1	0.0	0.0	0.0	الأثاث والتجهيزات والمعدات المنزلية المستعملة
<u>Health</u>	<u>10.1</u>	<u>12.4</u>	<u>11.8</u>	<u>9.2</u>	<u>9.1</u>	<u>12.1</u>	الخدمات والرعاية الصحية
Medical products, appliances and equipment	5.2	5.9	6.5	5.0	4.5	6.5	المنتجات والأجهزة والمعدات الطبية
Out- patient services	3.0	2.8	3.1	2.6	2.9	3.2	خدمات مرضى العيادات الخارجية
Hospitals services	1.9	3.7	2.3	1.6	1.7	2.4	خدمات المستشفيات
<u>Transport</u>	<u>7.4</u>	<u>5.0</u>	<u>4.4</u>	<u>5.6</u>	<u>6.8</u>	<u>9.2</u>	الانتقالات والنقل
Purchase of vehicles	2.0	0.0	0.1	0.9	1.2	4.0	شراء المركبات
Operation of personal transport equipment	1.9	0.1	0.5	0.9	1.8	2.5	تشغيل معدات النقل الشخصي
Transport services	3.5	4.9	3.8	3.9	3.8	2.7	خدمات النقل
<u>Communication</u>	<u>2.9</u>	<u>2.0</u>	<u>1.9</u>	<u>2.5</u>	<u>3.0</u>	<u>2.9</u>	الاتصالات
<u>Recreation and Culture</u>	<u>2.2</u>	<u>0.7</u>	<u>1.6</u>	<u>1.8</u>	<u>2.1</u>	<u>2.4</u>	الثقافة والترفيه
Audio-visual, photographic and information processing equipment	0.2	0.0	0.1	0.2	0.2	0.2	معدات الصوت والصورة ومعدات التصوير وتجهيز المعلومات
Other Major Durables for recreation and culture	0.0	0.0	0.0	0.0	0.0	0.0	السلع المعمرة الرئيسية الأخرى المعدة للثقافة والترفيه
Other recreational Items and equipment, gardens and pets	0.1	0.1	0.1	0.1	0.1	0.1	الأصناف والمعدات الترفيهية الأخرى والحدائق والحيوانات الأليفة
Recreational and Cultural services	0.1	0.0	0.0	0.1	0.1	0.1	الخدمات الثقافية والترفيهية
Newspapers, books and stationery	0.8	0.5	0.7	1.0	0.9	0.4	الصحف والكتب والأدوات الكتابية
Package holidays	1.0	0.0	0.7	0.4	0.8	1.6	الرحلات السياحية المنظمة
Used Durables for culture and recreation	0.0	0.0	0.0	0.0	0.0	0.0	السلع المعمرة المعدة للثقافة والترفيه المستعملة

جدول ٢-٨: التوزيع النسبي للإنفاق السنوي للأسرة طبقا لمجموعات الإنفاق الرئيسية والفرعية ، وفقا لمتوسط عدد الأفراد بالغرفة - حضر الجمهورية

Table 2-8: Percentage Distribution of Annual Household Expenditure by Main and Sub-Groups of Expenditure, According to Average No. of Persons Per Room - Urban Egypt

Main and Sub-Groups of Expenditure	متوسط عدد الأفراد بالغرفة Average No. of Persons Per Room						مجموعات الإنفاق الرئيسية والفرعية
	الإجمالي Total	٤ أفراد فأكثر 4 Persons or More	٣ أفراد 3 Persons	فردان 2 Persons	فرد واحد 1 Person	أقل من فرد واحد Less than 1	
<u>Education</u>	<u>6.1</u>	<u>2.8</u>	<u>3.0</u>	<u>7.0</u>	<u>7.5</u>	<u>3.5</u>	التعليم
<u>Restaurants and Hotels</u>	<u>4.7</u>	<u>6.1</u>	<u>5.3</u>	<u>5.2</u>	<u>4.6</u>	<u>4.9</u>	المطاعم والفنادق
Catering Services	4.5	6.0	5.3	5.1	4.4	4.4	الوجبات الجاهزة
Accommodation Services	0.2	0.0	0.0	0.1	0.1	0.5	خدمات الإقامة
<u>Miscellaneous goods and services</u>	<u>4.0</u>	<u>5.2</u>	<u>4.6</u>	<u>4.4</u>	<u>4.0</u>	<u>3.8</u>	السلع والخدمات المتنوعة
Personal care	2.4	3.2	2.7	2.7	2.5	2.0	العناية الشخصية
Personal Effects N.E.C.	0.5	0.3	0.4	0.5	0.5	0.6	الامتعة الشخصية الغير مصنفة في مكان آخر
Social protection	0.2	0.2	0.4	0.4	0.2	0.1	الحماية الإجتماعية
Other services (not classified)	0.9	1.5	1.2	0.8	0.7	1.1	الخدمات الاخرى الغير مصنفة تحت بند آخر
<u>Total actual consumption *</u>	<u>100.6</u>	<u>99.9</u>	<u>98.6</u>	<u>102.0</u>	<u>100.3</u>	<u>100.9</u>	إجمالي الاستهلاك الفعلي *
<u>Total in-kind transfer(Received)</u>	<u>2.8</u>	<u>3.9</u>	<u>2.1</u>	<u>2.6</u>	<u>2.3</u>	<u>4.0</u>	إجمالي التحويلات العينية (المتلقاه)
<u>Ration card transfer</u>	<u>1.8</u>	<u>2.8</u>	<u>3.0</u>	<u>2.7</u>	<u>1.9</u>	<u>1.3</u>	تحويلات بطاقة التموين
<u>Bread transfer</u>	<u>0.0</u>	<u>0.0</u>	<u>0.0</u>	<u>0.0</u>	<u>0.0</u>	<u>0.0</u>	تحويلات فرق الخبز
<u>Total consumption expenditure</u>	<u>96.0</u>	<u>93.1</u>	<u>93.5</u>	<u>96.6</u>	<u>96.1</u>	<u>95.6</u>	إجمالي الإنفاق الاستهلاكي
<u>Transfer Payments</u> (Non consumption expenditure)	<u>4.0</u>	<u>6.9</u>	<u>6.5</u>	<u>3.4</u>	<u>3.9</u>	<u>4.4</u>	المدفوعات التحويلية (إنفاق غير استهلاكي)
<u>Total Household Expenditure</u>	<u>100.0</u>	<u>100.0</u>	<u>100.0</u>	<u>100.0</u>	<u>100.0</u>	<u>100.0</u>	إجمالي الإنفاق العائلي
No. of H.H.	10967	122	156	1115	6259	3314	عدد الأسر
No. of H.H. Members	43940	705	1033	6611	28153	7438	عدد الأفراد

* إجمالي الاستهلاك الفعلي يتضمن إجمالي الإنفاق الاستهلاكي + إجمالي التحويلات العينية

* Total actual consumption includes total consumption expenditure and total in kind transfers.

جدول ٢-٩: التوزيع النسبي للإنفاق السنوي للأسرة طبقا لمجموعات الإنفاق الرئيسية والفرعية ، وفقا لمتوسط عدد الأفراد بالغرفة - ريف الجمهورية

Table 2-9: Percentage Distribution of Annual Household Expenditure by Main and Sub-Groups of Expenditure, According to Average No. of Persons Per Room - Rural Egypt

Main and Sub-Groups of Expenditure	Average No. of Persons Per Room متوسط عدد الأفراد بالغرفة						مجموعات الإنفاق الرئيسية والفرعية
	الإجمالي Total	٤ أفراد فأكثر 4 Persons or More	٣ أفراد 3 Persons	فردان 2 Persons	فرد واحد 1 Person	أقل من فرد واحد Less than 1	
<u>Food and Non-Alcoholic Beverages</u>	<u>38.9</u>	<u>48.6</u>	<u>44.4</u>	<u>41.9</u>	<u>38.9</u>	<u>36.3</u>	<u>الطعام والشراب</u>
Bread and cereals	4.5	6.8	6.2	5.4	4.6	3.6	الحبوب والخبز
Meat	11.5	13.6	13.1	12.5	11.4	11.0	اللحوم
Fish and seafood	2.4	1.9	1.9	2.2	2.5	2.3	الأسماك
Milk , cheese and eggs	4.7	5.6	4.6	4.8	4.7	4.5	الألبان والجبن والبيض
Oils and fats	3.4	4.5	4.2	3.7	3.4	3.3	الزيوت والدهون
Fruit	2.4	2.3	2.0	2.2	2.5	2.6	الفاكهة
Vegetables	5.8	8.5	7.4	6.6	5.8	5.3	الخضار
Sugar, Jam, honey, Chocolate and Confectionery	1.9	2.8	2.5	2.3	1.9	1.7	السكر والأغذية السكرية
Other food products	0.8	1.1	0.9	0.9	0.8	0.8	منتجات الأغذية الغير مصنفة تحت بند آخر
Non-Alcoholic Beverages	1.3	1.4	1.4	1.4	1.3	1.3	المشروبات الغير كحولية
<u>Alcoholic Beverages, Tobacco and Narcotics</u>	<u>4.9</u>	<u>6.7</u>	<u>8.2</u>	<u>6.4</u>	<u>4.8</u>	<u>3.7</u>	<u>المشروبات الكحولية والدخان والمكيفات</u>
<u>Clothing and Footwear</u>	<u>6.1</u>	<u>6.5</u>	<u>6.1</u>	<u>6.5</u>	<u>6.4</u>	<u>4.9</u>	<u>الملابس والأقمشة وأغطية القدم</u>
Clothing Materials	0.3	0.4	0.3	0.3	0.3	0.4	الأقمشة
Garments	4.2	4.3	4.3	4.5	4.5	3.1	الملابس الجاهزة
Other articles of clothing and clothing accessories	0.2	0.2	0.1	0.2	0.2	0.2	الملابس الأخرى ومستلزماتها
Cleaning, repair and hire of clothing	0.2	0.2	0.2	0.2	0.2	0.3	التنظيف والإصلاح وإستئجار الملابس
Footwear	1.2	1.3	1.2	1.3	1.2	0.9	أغطية القدم
Used Garments	0.0	0.1	0.0	0.0	0.0	0.0	الملابس الجاهزة المستعملة
<u>Housing, Water, Electricity, Gas & Other Fuels</u>	<u>15.8</u>	<u>13.2</u>	<u>13.7</u>	<u>14.0</u>	<u>15.3</u>	<u>18.7</u>	<u>المسكن ومستلزماته</u>
Actual rentals for housing	0.4	0.3	0.3	0.3	0.4	0.4	الإيجارات الفعلية
Imputed rentals for housing	10.6	7.7	8.5	9.1	10.2	13.1	الإيجارات المحتسبة
Maintenance and repair of the dwelling	0.4	0.2	0.2	0.2	0.4	0.6	صيانة وإصلاح المسكن
Water supply and miscellaneous services relating to the dwelling	1.3	1.5	1.4	1.2	1.3	1.4	المياه والخدمات المتنوعة المتصلة بالمسكن
Electricity, gas and other fuels	3.1	3.5	3.3	3.1	3.0	3.3	الكهرباء والغاز وأنواع الوقود الأخرى

جدول ٢-٩: التوزيع النسبي للإنفاق السنوي للأسرة طبقا لمجموعات الإنفاق الرئيسية والفرعية ، وفقا لمتوسط عدد الأفراد بالغرفة - ريف الجمهورية

Table 2-9: Percentage Distribution of Annual Household Expenditure by Main and Sub-Groups of Expenditure, According to Average No. of Persons Per Room - Rural Egypt

Main and Sub-Groups of Expenditure	متوسط عدد الأفراد بالغرفة Average No. of Persons Per Room						مجموعات الإنفاق الرئيسية والفرعية
	الإجمالي Total	٤ أفراد فأكثر 4 Persons or More	٣ أفراد 3 Persons	فردان 2 Persons	فرد واحد 1 Person	أقل من فرد واحد Less than 1	
<u>Furnishings, H.H. equipment and routine H.H maintenance</u>	<u>4.2</u>	<u>4.2</u>	<u>4.0</u>	<u>3.9</u>	<u>4.2</u>	<u>4.4</u>	الأثاث والتجهيزات والمعدات المنزلية وأعمال الصيانة الاعتيادية
Furniture, furnishings, carpets and other floor coverings	0.4	0.1	0.2	0.3	0.4	0.6	الأثاث والتجهيزات والسجاد وأغطية الأرضيات الأخرى
H.H. textiles	0.5	0.3	0.4	0.4	0.5	0.5	المفروشات المنزلية
H.H. appliances	0.7	0.5	0.5	0.6	0.7	0.8	الأجهزة المنزلية
Glassware, tableware and household utensils	0.2	0.2	0.2	0.2	0.2	0.2	الأدوات الزجاجية وأدوات المائدة والأدوات المنزلية
Tools and Equipment for House and Garden	0.2	0.2	0.2	0.2	0.2	0.2	أدوات ومعدات المنازل والحدائق
Goods and services for routine Household maintenance	2.2	2.9	2.6	2.3	2.2	2.0	السلع والخدمات المستخدمة في أعمال النظافة والصيانة الاعتيادية
Used Furniture and Household Equipment	0.0	0.0	0.0	0.0	0.0	0.0	الأثاث والتجهيزات والمعدات المنزلية المستعملة
<u>Health</u>	<u>10.0</u>	<u>7.4</u>	<u>8.6</u>	<u>8.6</u>	<u>9.3</u>	<u>12.8</u>	الخدمات والرعاية الصحية
Medical products, appliances and equipment	5.0	3.6	4.2	4.3	4.5	6.8	المنتجات والأجهزة والمعدات الطبية
Out- patient services	3.3	2.4	2.4	3.0	3.3	3.9	خدمات مرضى العيادات الخارجية
Hospitals services	1.6	1.4	2.0	1.3	1.5	2.0	خدمات المستشفيات
<u>Transport</u>	<u>5.1</u>	<u>3.6</u>	<u>3.7</u>	<u>4.3</u>	<u>5.4</u>	<u>5.0</u>	الانتقالات والنقل
Purchase of vehicles	0.9	0.1	0.2	0.4	1.1	0.8	شراء المركبات
Operation of personal transport equipment	1.1	0.2	0.4	0.7	1.0	1.4	تشغيل معدات النقل الشخصي
Transport services	3.1	3.3	3.1	3.1	3.2	2.8	خدمات النقل
<u>Communication</u>	<u>2.0</u>	<u>1.6</u>	<u>1.7</u>	<u>1.8</u>	<u>2.0</u>	<u>2.0</u>	الاتصالات
<u>Recreation and Culture</u>	<u>1.9</u>	<u>1.0</u>	<u>0.9</u>	<u>1.6</u>	<u>1.9</u>	<u>2.4</u>	الثقافة والترفيه
Audio-visual, photographic and information processing equipment	0.2	0.0	0.1	0.1	0.2	0.2	معدات الصوت والصورة ومعدات التصوير وتجهيز المعلومات
Other Major Durables for recreation and culture	0.0	0.0	0.0	0.0	0.0	0.0	السلع المعمرة الرئيسية الأخرى المعده للثقافة والترفيه
Other recreational Items and equipment, gardens and pets	0.1	0.1	0.1	0.1	0.1	0.1	الإصناف والمعدات الترفيهية الأخرى والحدائق والحيوانات الأليفة
Recreational and Cultural services	0.0	0.0	0.0	0.0	0.0	0.0	الخدمات الثقافية والترفيهية
Newspapers, books and stationery	0.7	0.8	0.7	0.8	0.9	0.4	الصحف والكتب والأدوات الكتابية
Package holidays	0.9	0.0	0.0	0.5	0.7	1.8	الرحلات السياحية المنظمة
Used Durables for culture and recreation	0.0	0.0	0.0	0.0	0.0	0.0	السلع المعمرة المعده للثقافة والترفيه المستعملة

جدول ٢-٩: التوزيع النسبي للإنفاق السنوي للأسرة طبقا لمجموعات الإنفاق الرئيسية والفرعية ، وفقا لمتوسط عدد الأفراد بالغرفة - ريف الجمهورية

Table 2-9: Percentage Distribution of Annual Household Expenditure by Main and Sub-Groups of Expenditure, According to Average No. of Persons Per Room - Rural Egypt

Main and Sub-Groups of Expenditure	Average No. of Persons Per Room متوسط عدد الأفراد بالغرفة						مجموعات الإنفاق الرئيسية والفرعية
	الإجمالي Total	٤ أفراد فأكثر 4 Persons or More	٣ أفراد 3 Persons	فردان 2 Persons	فرد واحد 1 Person	أقل من فرد واحد Less than 1	
<u>Education</u>	<u>3.3</u>	<u>2.5</u>	<u>2.4</u>	<u>3.2</u>	<u>3.9</u>	<u>1.7</u>	التعليم
<u>Restaurants and Hotels</u>	<u>3.2</u>	<u>4.0</u>	<u>4.1</u>	<u>3.7</u>	<u>3.2</u>	<u>2.8</u>	المطاعم والفنادق
Catering Services	3.1	3.9	4.0	3.6	3.1	2.6	الوجبات الجاهزة
Accommodation Services	0.1	0.0	0.1	0.2	0.1	0.1	خدمات الإقامة
<u>Miscellaneous goods and services</u>	<u>3.7</u>	<u>4.4</u>	<u>3.8</u>	<u>3.8</u>	<u>3.8</u>	<u>3.6</u>	السلع والخدمات المتنوعة
Personal care	2.2	2.7	2.6	2.4	2.2	1.8	العناية الشخصية
Personal Effects N.E.C.	0.4	0.6	0.4	0.4	0.4	0.4	الامتعة الشخصية الغير مصنفة في مكان آخر
Social protection	0.2	0.3	0.2	0.2	0.3	0.1	الحماية الإجتماعية
Other services (not classified)	0.9	0.7	0.7	0.7	0.8	1.3	الخدمات الاخرى الغير مصنفة تحت بند آخر
<u>Total actual consumption *</u>	<u>99.0</u>	<u>103.5</u>	<u>101.5</u>	<u>99.6</u>	<u>99.0</u>	<u>98.2</u>	إجمالي الاستهلاك الفعلي *
<u>Total in-kind transfer(Received)</u>	<u>2.3</u>	<u>2.8</u>	<u>2.1</u>	<u>1.6</u>	<u>2.0</u>	<u>3.3</u>	إجمالي التحويلات العينية (المتلقاه)
<u>Ration card transfer</u>	<u>2.9</u>	<u>4.5</u>	<u>3.8</u>	<u>3.4</u>	<u>2.9</u>	<u>2.5</u>	تحويلات بطاقة التموين
<u>Bread transfer</u>	<u>0.0</u>	<u>0.0</u>	<u>0.0</u>	<u>0.0</u>	<u>0.0</u>	<u>0.0</u>	تحويلات فرق الخبز
<u>Total consumption expenditure</u>	<u>93.8</u>	<u>96.3</u>	<u>95.6</u>	<u>94.6</u>	<u>94.1</u>	<u>92.4</u>	إجمالي الإنفاق الاستهلاكي
<u>Transfer Payments</u> (Non consumption expenditure)	<u>6.2</u>	<u>3.7</u>	<u>4.4</u>	<u>5.4</u>	<u>5.9</u>	<u>7.6</u>	المدفوعات التحويلية (إنفاق غير استهلاكي)
Total Household Expenditure	100.0	100.0	100.0	100.0	100.0	100.0	إجمالي الإنفاق العائلي
No. of H.H.	13009	126	259	1696	7670	3258	عدد الأسر
No. of H.H. Members	58323	765	1803	10831	36926	7998	عدد الأفراد

* إجمالي الاستهلاك الفعلي يتضمن إجمالي الإنفاق الاستهلاكي + إجمالي التحويلات العينية

* Total actual consumption includes total consumption expenditure and total in kind transfers.

جدول ٢-١٠: التوزيع النسبي للإنفاق السنوي للأسرة طبقا لمجموعات الإنفاق الرئيسية والفرعية ، وفقا لحجم الأسرة - جملة الجمهورية

Table 2-10: Percentage Distribution of Annual Household Expenditure by Main and Sub-Groups of Expenditure, According to Household Size - Total Egypt

Main and Sub-Groups of Expenditure	Household Size حجم الأسرة								مجموعات الإنفاق الرئيسية والفرعية
	الإجمالي	٨ أفراد فأكثر	٦ - ٧ أفراد	٥ أفراد	٤ أفراد	٣ أفراد	فردان	فرد واحد	
	Total	8 Persons or more	6-7 Persons	5 Persons	4 Persons	3 Persons	2 Persons	1 Person	
<u>Food and Non-Alcoholic Beverages</u>	<u>34.4</u>	<u>39.3</u>	<u>36.3</u>	<u>34.4</u>	<u>33.6</u>	<u>32.2</u>	<u>33.5</u>	<u>33.4</u>	<u>الطعام والشراب</u>
Bread and cereals	3.9	5.1	4.4	4.0	3.8	3.3	3.1	2.8	الحبوب والخبز
Meat	10.3	12.3	10.9	10.1	9.8	9.7	10.3	9.5	اللحوم
Fish and seafood	2.3	2.1	2.3	2.4	2.3	2.1	2.3	1.9	الأسماك
Milk , cheese and eggs	4.7	4.4	4.6	4.7	4.8	4.5	4.9	5.7	الألبان والجبن والبيض
Oils and fats	2.7	3.3	2.9	2.7	2.5	2.5	2.6	2.8	الزيوت والدهون
Fruit	2.2	1.9	2.1	2.2	2.2	2.2	2.4	2.5	الفاكهة
Vegetables	4.8	6.0	5.2	4.7	4.6	4.4	4.5	4.4	الخضار
Sugar, Jam, honey, Chocolate and Confectionery	1.6	2.0	1.8	1.6	1.6	1.4	1.4	1.5	السكر والأغذية السكرية
Other food products	0.7	0.7	0.7	0.7	0.7	0.7	0.7	0.8	منتجات الأغذية الغير مصنفة تحت بند آخر
Non-Alcoholic Beverages	1.3	1.3	1.2	1.2	1.3	1.3	1.4	1.5	المشروبات الغير كحولية
<u>Alcoholic Beverages, Tobacco and Narcotics</u>	<u>4.7</u>	<u>6.4</u>	<u>5.1</u>	<u>4.6</u>	<u>4.8</u>	<u>4.8</u>	<u>3.7</u>	<u>2.3</u>	<u>المشروبات الكحولية والدخان والمكيفات</u>
<u>Clothing and Footwear</u>	<u>5.6</u>	<u>6.7</u>	<u>6.3</u>	<u>6.2</u>	<u>5.8</u>	<u>5.1</u>	<u>3.7</u>	<u>2.8</u>	<u>الملابس والأقمشة وأغطية القدم</u>
Clothing Materials	0.2	0.4	0.2	0.1	0.1	0.2	0.3	0.2	الأقمشة
Garments	4.0	4.6	4.5	4.4	4.1	3.5	2.3	1.6	الملابس الجاهزة
Other articles of clothing and clothing accessories	0.1	0.2	0.2	0.1	0.1	0.1	0.1	0.1	الملابس الأخرى ومستلزماتها
Cleaning, repair and hire of clothing	0.2	0.3	0.2	0.2	0.2	0.3	0.3	0.3	التنظيف والإصلاح وإستئجار الملابس
Footwear	1.1	1.3	1.3	1.2	1.1	1.0	0.7	0.5	أغطية القدم
Used Garments	0.0	0.0	0.0	0.0	0.0	0.0	0.0	0.0	الملابس الجاهزة المستعملة
<u>Housing, Water, Electricity, Gas & Other Fuels</u>	<u>17.5</u>	<u>13.1</u>	<u>14.5</u>	<u>16.5</u>	<u>17.8</u>	<u>18.9</u>	<u>22.3</u>	<u>29.0</u>	<u>المسكن ومستلزماته</u>
Actual rentals for housing	1.1	0.5	0.8	1.1	1.3	1.5	1.4	1.5	الإيجارات الفعلية
Imputed rentals for housing	11.7	8.5	9.4	11.1	11.9	12.4	15.5	21.1	الإيجارات المحسوبة
Maintenance and repair of the dwelling	0.5	0.4	0.5	0.5	0.5	0.7	0.7	0.8	صيانة وإصلاح المسكن
Water supply and miscellaneous services relating to the dwelling	1.2	1.0	1.1	1.1	1.2	1.3	1.5	1.9	المياه والخدمات المتنوعة المتصلة بالمسكن
Electricity, gas and other fuels	2.9	2.8	2.7	2.7	2.9	2.9	3.3	3.7	الكهرباء والغاز وأنواع الوقود الأخرى

جدول ٢-١٠: التوزيع النسبي للإنفاق السنوي للأسرة طبقا لمجموعات الإنفاق الرئيسية والفرعية ، وفقا لحجم الأسرة - جملة الجمهورية

Table 2-10: Percentage Distribution of Annual Household Expenditure by Main and Sub-Groups of Expenditure, According to Household Size - Total Egypt

Main and Sub-Groups of Expenditure	Household Size حجم الأسرة								مجموعات الإنفاق الرئيسية والفرعية
	الإجمالي	٨ أفراد فأكثر	٦ - ٧ أفراد	٥ أفراد	٤ أفراد	٣ أفراد	فردان	فرد واحد	
	Total	8 Persons or more	6-7 Persons	5 Persons	4 Persons	3 Persons	2 Persons	1 Person	
Furnishings, H.H. equipment and routine H.H. maintenance	4.1	3.7	3.7	4.0	4.0	4.1	5.2	4.9	الأثاث والتجهيزات والمعدات المنزلية وأعمال الصيانة الاعتيادية
Furniture, furnishings, carpets and other floor coverings	0.4	0.3	0.3	0.4	0.4	0.4	0.9	0.4	الأثاث والتجهيزات والسجاد وأغطية الأرضيات الأخرى
H.H. textiles	0.4	0.4	0.4	0.4	0.3	0.3	0.5	0.4	المفروشات المنزلية
H.H. appliances	0.6	0.5	0.6	0.6	0.6	0.6	0.8	0.8	الأجهزة المنزلية
Glassware, tableware and household utensils	0.1	0.2	0.1	0.1	0.1	0.1	0.2	0.1	الأدوات الزجاجية وأدوات المائدة والأدوات المنزلية
Tools and Equipment for House and Garden	0.2	0.2	0.2	0.2	0.2	0.2	0.2	0.2	أدوات ومعدات المنازل والحدائق
Goods and services for routine Household maintenance	2.3	2.2	2.1	2.3	2.3	2.4	2.7	3.0	السلع والخدمات المستخدمة في أعمال النظافة والصيانة الاعتيادية
Used Furniture and Household Equipment	0.0	0.0	0.0	0.0	0.0	0.0	0.0	0.0	الأثاث والتجهيزات والمعدات المنزلية المستعملة
Health	10.0	9.7	9.0	8.5	9.0	11.5	15.2	14.9	الخدمات والرعاية الصحية
Medical products, appliances and equipment	5.1	4.8	4.5	4.0	4.3	6.0	8.4	8.8	المنتجات والأجهزة والمعدات الطبية
Out- patient services	3.2	3.0	2.9	2.8	3.2	3.4	4.1	4.0	خدمات مرضى العيادات الخارجية
Hospitals services	1.8	2.0	1.6	1.6	1.5	2.0	2.7	2.1	خدمات المستشفيات
Transport	6.3	5.5	5.9	6.4	6.8	7.0	5.0	6.7	الانتقالات والنقل
Purchase of vehicles	1.5	1.5	1.3	1.4	1.4	2.1	0.7	3.6	شراء المركبات
Operation of personal transport equipment	1.5	0.9	1.2	1.6	1.9	1.7	1.4	0.6	تشغيل معدات النقل الشخصي
Transport services	3.3	3.1	3.4	3.4	3.5	3.2	2.9	2.6	خدمات النقل
Communication	2.5	2.0	2.2	2.5	2.8	2.7	2.4	1.9	الاتصالات
Recreation and Culture	2.1	1.9	2.0	2.1	1.9	1.8	2.8	2.3	الثقافة والترفيه
Audio-visual, photographic and information processing equipment	0.2	0.1	0.2	0.2	0.2	0.2	0.2	0.2	معدات الصوت والصورة ومعدات التصوير وتجهيز المعلومات
Other Major Durables for recreation and culture	0.0	0.0	0.0	0.0	0.0	0.0	0.0	0.0	السلع المعمرة الرئيسية الأخرى المعده للثقافة والترفيه
Other recreational Items and equipment, gardens and pets	0.1	0.1	0.1	0.1	0.1	0.1	0.0	0.0	الإصناف والمعدات الترفيهية الأخرى والحدائق والحيوانات الأليفة
Recreational and Cultural services	0.1	0.0	0.1	0.1	0.1	0.1	0.0	0.0	الخدمات الثقافية والترفيهية
Newspapers, books and stationery	0.8	0.8	1.1	1.0	0.7	0.4	0.2	0.1	الصحف والكتب والأدوات الكتابية
Package holidays	0.9	0.9	0.6	0.6	0.8	1.1	2.4	2.0	الرحلات السياحية المنظمة
Used Durables for culture and recreation	0.0	0.0	0.0	0.0	0.0	0.0	0.0	0.0	السلع المعمرة المعده للثقافة والترفيه المستعملة

جدول ٢-١٠: التوزيع النسبي للإنفاق السنوي للأسرة طبقا لمجموعات الإنفاق الرئيسية والفرعية ، وفقا لحجم الأسرة - جملة الجمهورية

Table 2-10: Percentage Distribution of Annual Household Expenditure by Main and Sub-Groups of Expenditure, According to Household Size - Total Egypt

Main and Sub-Groups of Expenditure	حجم الأسرة Household Size								مجموعات الإنفاق الرئيسية والفرعية
	الإجمالي Total	٨ أفراد فأكثر 8 Persons or more	٦ - ٧ أفراد 6-7 Persons	٥ أفراد 5 Persons	٤ أفراد 4 Persons	٣ أفراد 3 Persons	فردان 2 Persons	فرد واحد 1 Person	
<u>Education</u>	<u>4.8</u>	<u>3.8</u>	<u>6.0</u>	<u>7.0</u>	<u>5.2</u>	<u>2.6</u>	<u>0.5</u>	<u>0.2</u>	التعليم
<u>Restaurants and Hotels</u>	<u>4.0</u>	<u>3.7</u>	<u>3.8</u>	<u>4.0</u>	<u>4.2</u>	<u>4.2</u>	<u>3.6</u>	<u>4.7</u>	المطاعم والفنادق
Catering Services	3.8	3.6	3.6	3.9	4.0	4.1	3.4	4.5	الوجبات الجاهزة
Accommodation Services	0.2	0.1	0.1	0.2	0.2	0.2	0.2	0.1	خدمات الإقامة
<u>Miscellaneous goods and services</u>	<u>3.9</u>	<u>4.1</u>	<u>4.0</u>	<u>4.0</u>	<u>3.8</u>	<u>3.9</u>	<u>3.6</u>	<u>2.5</u>	السلع والخدمات المتنوعة
Personal care	2.3	2.4	2.4	2.3	2.4	2.2	2.0	1.4	العناية الشخصية
Personal Effects N.E.C.	0.5	0.5	0.5	0.6	0.5	0.4	0.4	0.3	الامتعة الشخصية الغير مصنفة في مكان آخر
Social protection	0.2	0.2	0.3	0.3	0.3	0.1	0.1	0.2	الحماية الإجتماعية
Other services (not classified)	0.9	0.9	0.8	0.9	0.7	1.2	1.2	0.7	الخدمات الاخرى الغير مصنفة تحت بند آخر
<u>Total actual consumption *</u>	<u>99.9</u>	<u>99.9</u>	<u>98.9</u>	<u>100.1</u>	<u>99.7</u>	<u>98.7</u>	<u>101.7</u>	<u>105.6</u>	إجمالي الاستهلاك الفعلي *
<u>Total in-kind transfer(Received)</u>	<u>2.6</u>	<u>2.1</u>	<u>1.8</u>	<u>1.9</u>	<u>2.3</u>	<u>2.7</u>	<u>4.6</u>	<u>8.3</u>	إجمالي التحويلات العينية (المتلقاه)
<u>Ration card transfer</u>	<u>2.3</u>	<u>3.0</u>	<u>2.7</u>	<u>2.4</u>	<u>2.1</u>	<u>2.1</u>	<u>2.0</u>	<u>2.2</u>	تحويلات بطاقة التموين
<u>Bread transfer</u>	<u>0.0</u>	<u>0.0</u>	<u>0.0</u>	<u>0.0</u>	<u>0.0</u>	<u>0.0</u>	<u>0.0</u>	<u>0.0</u>	تحويلات فرق الخبز
<u>Total consumption expenditure</u>	<u>95.0</u>	<u>94.8</u>	<u>94.4</u>	<u>95.8</u>	<u>95.2</u>	<u>93.9</u>	<u>95.0</u>	<u>95.1</u>	إجمالي الإنفاق الاستهلاكي
<u>Transfer Payments</u> (Non consumption expenditure)	<u>5.0</u>	<u>5.2</u>	<u>5.6</u>	<u>4.2</u>	<u>4.8</u>	<u>6.1</u>	<u>5.0</u>	<u>4.9</u>	المدفوعات التحويلية (إنفاق غير استهلاكي)
<u>Total Household Expenditure</u>	<u>100.0</u>	<u>100.0</u>	<u>100.0</u>	<u>100.0</u>	<u>100.0</u>	<u>100.0</u>	<u>100.0</u>	<u>100.0</u>	إجمالي الإنفاق العائلي
No. of H.H.	23976	949	4426	5577	5146	3270	2995	1614	عدد الأسر
No. of H.H. Members	102263	8460	27920	27887	20583	9809	5990	1614	عدد الأفراد

* إجمالي الاستهلاك الفعلي يتضمن إجمالي الإنفاق الاستهلاكي + إجمالي التحويلات العينية

* Total actual consumption includes total consumption expenditure and total in kind transfers.

جدول ٢-١١: التوزيع النسبي للإنفاق السنوي للأسرة طبقا لمجموعات الإنفاق الرئيسية والفرعية ، وفقا لحجم الأسرة - حضر الجمهورية

Table 2-11: Percentage Distribution of Annual Household Expenditure by Main and Sub-Groups of Expenditure, According to Household Size - Urban Egypt

Main and Sub-Groups of Expenditure	Household Size حجم الأسرة								مجموعات الإنفاق الرئيسية والفرعية
	الإجمالي	٨ أفراد فأكثر	٦ - ٧ أفراد	٥ أفراد	٤ أفراد	٣ أفراد	فردان	فرد واحد	
	Total	8 Persons or more	6-7 Persons	5 Persons	4 Persons	3 Persons	2 Persons	1 Person	
<u>Food and Non-Alcoholic Beverages</u>	<u>30.4</u>	<u>34.0</u>	<u>32.5</u>	<u>30.1</u>	<u>30.0</u>	<u>29.2</u>	<u>30.6</u>	<u>28.9</u>	<u>الطعام والشراب</u>
Bread and cereals	3.3	4.0	3.7	3.4	3.3	2.9	2.7	2.4	الخبز والحبوب
Meat	9.2	10.5	9.8	9.0	8.9	8.9	9.6	8.1	اللحوم
Fish and seafood	2.2	2.2	2.3	2.3	2.2	2.0	2.2	1.7	الأسماك
Milk , cheese and eggs	4.7	4.7	4.7	4.6	4.7	4.6	5.0	5.5	الألبان والجبن والبيض
Oils and fats	2.1	2.5	2.2	2.0	2.0	2.0	2.1	2.2	الزيوت والدهون
Fruit	2.0	1.7	1.9	1.9	2.0	2.0	2.2	2.2	الفاكهة
Vegetables	3.8	5.2	4.4	3.8	3.7	3.7	3.6	3.4	الخضار
Sugar, Jam, honey, Chocolate and Confectionery	1.3	1.5	1.5	1.3	1.4	1.2	1.2	1.3	السكر والأغذية السكرية
Other food products	0.6	0.6	0.6	0.6	0.6	0.6	0.6	0.7	منتجات الأغذية الغير مصنفة تحت بند آخر
Non-Alcoholic Beverages	1.3	1.1	1.2	1.2	1.3	1.3	1.4	1.4	المشروبات الغير كحولية
<u>Alcoholic Beverages, Tobacco and Narcotics</u>	<u>4.5</u>	<u>6.5</u>	<u>5.1</u>	<u>4.4</u>	<u>4.5</u>	<u>4.9</u>	<u>3.6</u>	<u>2.7</u>	<u>المشروبات الكحولية والدخان والمكيفات</u>
<u>Clothing and Footwear</u>	<u>5.3</u>	<u>6.4</u>	<u>6.0</u>	<u>5.7</u>	<u>5.5</u>	<u>5.0</u>	<u>3.6</u>	<u>2.5</u>	<u>الملابس والأقمشة وأغطية القدم</u>
Clothing Materials	0.1	0.1	0.1	0.1	0.0	0.1	0.1	0.1	الأقمشة
Garments	3.8	4.7	4.4	4.2	4.0	3.5	2.4	1.6	الملابس الجاهزة
Other articles of clothing and clothing accessories	0.1	0.2	0.2	0.1	0.1	0.1	0.1	0.1	الملابس الأخرى ومستلزماتها
Cleaning, repair and hire of clothing	0.2	0.2	0.2	0.2	0.2	0.3	0.3	0.2	التنظيف والإصلاح وإستئجار الملابس
Footwear	1.0	1.2	1.2	1.2	1.1	1.0	0.7	0.5	أغطية القدم
Used Garments	0.0	0.0	0.0	0.0	0.0	0.0	0.0	0.0	الملابس الجاهزة المستعملة
<u>Housing, Water, Electricity, Gas & Other Fuels</u>	<u>19.0</u>	<u>13.9</u>	<u>15.5</u>	<u>17.7</u>	<u>18.8</u>	<u>19.9</u>	<u>23.9</u>	<u>30.1</u>	<u>المسكن ومستلزماته</u>
Actual rentals for housing	1.8	1.2	1.5	1.7	1.9	2.1	1.9	2.1	الإيجارات الفعلية
Imputed rentals for housing	12.7	8.7	9.7	12.0	12.6	13.0	16.6	21.8	الإيجارات المحتسبة
Maintenance and repair of the dwelling	0.6	0.6	0.7	0.5	0.5	0.9	0.8	0.9	صيانة وإصلاح المسكن
Water supply and miscellaneous services relating to the dwelling	1.2	0.9	1.0	1.0	1.1	1.2	1.5	1.9	المياه والخدمات المتنوعة المتصلة بالمسكن
Electricity, gas and other fuels	2.7	2.5	2.6	2.5	2.7	2.7	3.1	3.4	الكهرباء والغاز وأنواع الوقود الأخرى

Table 2-11: Percentage Distribution of Annual Household Expenditure by Main and Sub-Groups of Expenditure, According to Household Size - Urban Egypt

Main and Sub-Groups of Expenditure	Household Size								مجموعات الإنفاق الرئيسية والفرعية
	حجم الأسرة								
	الإجمالي	٨ أفراد فأكثر	٦ - ٧ أفراد	٥ أفراد	٤ أفراد	٣ أفراد	فردان	فرد واحد	
	Total	8 Persons or more	6-7 Persons	5 Persons	4 Persons	3 Persons	2 Persons	1 Person	
<u>Furnishings, H.H. equipment and routine H.H. maintenance</u>	<u>4.0</u>	<u>3.7</u>	<u>3.4</u>	<u>3.7</u>	<u>3.8</u>	<u>4.0</u>	<u>5.6</u>	<u>4.9</u>	<u>الأثاث والتجهيزات والمعدات المنزلية وأعمال الصيانة الاعتيادية</u>
Furniture, furnishings, carpets and other floor coverings	0.4	0.3	0.2	0.4	0.3	0.3	1.1	0.3	الأثاث والتجهيزات والسجاد وأغطية الأرضيات الأخرى
H.H. textiles	0.3	0.4	0.2	0.3	0.3	0.3	0.4	0.3	المفروشات المنزلية
H.H. appliances	0.6	0.5	0.6	0.5	0.6	0.5	0.7	0.7	الأجهزة المنزلية
Glassware, tableware and household utensils	0.1	0.1	0.1	0.1	0.1	0.1	0.2	0.1	الأدوات الزجاجية وأدوات المائدة والأدوات المنزلية
Tools and Equipment for House and Garden	0.1	0.1	0.1	0.1	0.1	0.1	0.2	0.2	أدوات ومعدات المنازل والحدائق
Goods and services for routine Household maintenance	2.5	2.3	2.2	2.3	2.4	2.6	3.0	3.3	السلع والخدمات المستخدمة في أعمال النظافة والصيانة الاعتيادية
Used Furniture and Household Equipment	0.0	0.0	0.0	0.0	0.0	0.0	0.0	0.0	الأثاث والتجهيزات والمعدات المنزلية المستعملة
<u>Health</u>	<u>10.1</u>	<u>13.2</u>	<u>9.2</u>	<u>8.0</u>	<u>8.6</u>	<u>11.4</u>	<u>15.2</u>	<u>14.2</u>	<u>الخدمات والرعاية الصحية</u>
Medical products, appliances and equipment	5.2	5.9	4.6	4.0	4.2	6.2	8.3	8.2	المنتجات والأجهزة والمعدات الطبية
Out- patient services	3.0	3.2	2.7	2.5	3.0	3.2	3.8	3.9	خدمات مرضى العيادات الخارجية
Hospitals services	1.9	4.1	2.0	1.5	1.4	2.0	3.1	2.1	خدمات المستشفيات
<u>Transport</u>	<u>7.4</u>	<u>5.1</u>	<u>6.9</u>	<u>7.3</u>	<u>8.0</u>	<u>8.3</u>	<u>5.8</u>	<u>8.4</u>	<u>للاتنقالات والنقل</u>
Purchase of vehicles	2.0	0.7	1.6	1.7	1.9	2.9	1.1	5.2	شراء المركبات
Operation of personal transport equipment	1.9	0.9	1.4	2.0	2.4	2.1	1.8	0.7	تشغيل معدات النقل الشخصي
Transport services	3.5	3.5	3.8	3.6	3.7	3.3	2.9	2.4	خدمات النقل
<u>Communication</u>	<u>2.9</u>	<u>2.3</u>	<u>2.6</u>	<u>3.0</u>	<u>3.3</u>	<u>3.0</u>	<u>2.8</u>	<u>2.2</u>	<u>للاتصالات</u>
<u>Recreation and Culture</u>	<u>2.2</u>	<u>2.2</u>	<u>2.1</u>	<u>2.2</u>	<u>2.2</u>	<u>1.8</u>	<u>2.5</u>	<u>2.7</u>	<u>للثقافة والترفيه</u>
Audio-visual, photographic and information processing equipment	0.2	0.1	0.2	0.2	0.2	0.1	0.2	0.2	معدات الصوت والصورة ومعدات التصوير وتجهيز لمعلومات
Other Major Durables for recreation and culture	0.0	0.0	0.0	0.0	0.0	0.0	0.0	0.0	السلع المعمرة الرئيسية الأخرى المعده للثقافة والترفيه
Other recreational Items and equipment, gardens and pets	0.1	0.1	0.1	0.1	0.1	0.1	0.1	0.0	الإصناف والمعدات الترفيهية الأخرى والحدائق والحيوانات الأليفة
Recreational and Cultural services	0.1	0.1	0.1	0.1	0.2	0.1	0.1	0.0	الخدمات الثقافية والترفيهية
Newspapers, books and stationery	0.8	0.8	1.2	1.1	0.8	0.4	0.2	0.1	الصحف والكتب والأدوات الكتابية
Package holidays	1.0	1.1	0.5	0.7	0.9	1.0	2.0	2.3	الرحلات السياحية المنظمة
Used Durables for culture and recreation	0.0	0.0	0.0	0.0	0.0	0.0	0.0	0.0	السلع المعمرة المعده للثقافة والترفيه المستعملة

جدول ٢-١١: التوزيع النسبي للإنفاق السنوي للأسرة طبقا لمجموعات الإنفاق الرئيسية والفرعية ، وفقا لحجم الأسرة - حضر الجمهورية

Table 2-11: Percentage Distribution of Annual Household Expenditure by Main and Sub-Groups of Expenditure, According to Household Size - Urban Egypt

Main and Sub-Groups of Expenditure	حجم الأسرة Household Size								مجموعات الإنفاق الرئيسية والفرعية
	الإجمالي	٨ أفراد فأكثر	٦ - ٧ أفراد	٥ أفراد	٤ أفراد	٣ أفراد	فردان	فرد واحد	
	Total	8 Persons or more	6-7 Persons	5 Persons	4 Persons	3 Persons	2 Persons	1 Person	
<u>Education</u>	<u>6.1</u>	<u>6.2</u>	<u>8.1</u>	<u>9.3</u>	<u>6.8</u>	<u>3.0</u>	<u>0.6</u>	<u>0.3</u>	التعليم
<u>Restaurants and Hotels</u>	<u>4.7</u>	<u>4.0</u>	<u>4.3</u>	<u>4.8</u>	<u>5.0</u>	<u>5.0</u>	<u>4.3</u>	<u>5.4</u>	المطاعم والفنادق
Catering Services	4.5	3.9	4.2	4.6	4.6	4.8	4.0	5.2	الوجبات الجاهزة
Accommodation Services	0.2	0.1	0.1	0.2	0.3	0.2	0.4	0.2	خدمات الإقامة
<u>Miscellaneous goods and services</u>	<u>4.0</u>	<u>4.2</u>	<u>4.3</u>	<u>4.3</u>	<u>3.8</u>	<u>3.8</u>	<u>4.0</u>	<u>2.5</u>	السلع والخدمات المتنوعة
Personal care	2.4	2.5	2.5	2.4	2.5	2.4	2.1	1.4	العناية الشخصية
Personal Effects N.E.C.	0.5	0.5	0.5	0.7	0.5	0.4	0.4	0.3	الامتعة الشخصية الغير مصنفة في مكان آخر
Social protection	0.2	0.2	0.4	0.2	0.3	0.1	0.1	0.2	الحماية الإجتماعية
Other services (not classified)	0.9	0.9	0.8	1.0	0.5	1.0	1.4	0.7	الخدمات الاخرى الغير مصنفة تحت بند آخر
<u>Total actual consumption *</u>	<u>100.6</u>	<u>101.9</u>	<u>100.0</u>	<u>100.5</u>	<u>100.2</u>	<u>99.4</u>	<u>102.6</u>	<u>104.8</u>	إجمالي الاستهلاك الفعلي *
<u>Total in-kind transfer(Received)</u>	<u>2.8</u>	<u>3.7</u>	<u>2.0</u>	<u>2.0</u>	<u>2.5</u>	<u>2.7</u>	<u>5.0</u>	<u>7.5</u>	إجمالي التحويلات العينية (المتلقاه)
<u>Ration card transfer</u>	<u>1.8</u>	<u>2.6</u>	<u>2.3</u>	<u>1.8</u>	<u>1.7</u>	<u>1.7</u>	<u>1.6</u>	<u>1.6</u>	تحويلات بطاقة التموين
<u>Bread transfer</u>	<u>0.0</u>	<u>0.0</u>	<u>0.0</u>	<u>0.0</u>	<u>0.0</u>	<u>0.0</u>	<u>0.0</u>	<u>0.0</u>	تحويلات فرق الخبز
<u>Total consumption expenditure</u>	<u>96.0</u>	<u>95.6</u>	<u>95.7</u>	<u>96.8</u>	<u>96.0</u>	<u>95.0</u>	<u>95.9</u>	<u>95.7</u>	إجمالي الإنفاق الاستهلاكي
<u>Transfer Payments</u> (Non consumption expenditure)	<u>4.0</u>	<u>4.4</u>	<u>4.3</u>	<u>3.2</u>	<u>4.0</u>	<u>5.0</u>	<u>4.1</u>	<u>4.3</u>	المدفوعات التحويلية (إنفاق غير استهلاكي)
Total Household Expenditure	100.0	100.0	100.0	100.0	100.0	100.0	100.0	100.0	إجمالي الإنفاق العائلي
No. of H.H.	10967	245	1642	2467	2546	1681	1508	878	عدد الأسر
No. of H.H. Members	43940	2180	10304	12334	10185	5044	3016	878	عدد الأفراد

* إجمالي الاستهلاك الفعلي يتضمن إجمالي الإنفاق الاستهلاكي + إجمالي التحويلات العينية

* Total actual consumption includes total consumption expenditure and total in kind transfers.

جدول ٢-١٢: التوزيع النسبي للإنفاق السنوي للأسرة طبقا لمجموعات الإنفاق الرئيسية والفرعية ، وفقا لحجم الأسرة - ريف الجمهورية

Table 2-12: Percentage Distribution of Annual Household Expenditure by Main and Sub-Groups of Expenditure, According to Household Size - Rural Egypt

Main and Sub-Groups of Expenditure	Household Size								مجموعات الإنفاق الرئيسية والفرعية
	حجم الأسرة								
	الإجمالي	٨ أفراد فأكثر	٦ - ٧ أفراد	٥ أفراد	٤ أفراد	٣ أفراد	فردان	فرد واحد	
	Total	8 Persons or More	6-7 Persons	5 Persons	4 Persons	3 Persons	2 Persons	1 Person	
<u>Food and Non-Alcoholic Beverages</u>	<u>38.9</u>	<u>41.6</u>	<u>39.1</u>	<u>39.2</u>	<u>38.6</u>	<u>36.5</u>	<u>38.0</u>	<u>42.3</u>	<u>طعام والشراب</u>
Bread and cereals	4.5	5.5	4.9	4.7	4.5	3.8	3.6	3.6	الحبوب والخبز
Meat	11.5	13.2	11.8	11.3	11.0	10.9	11.4	12.4	اللحوم
Fish and seafood	2.4	2.1	2.3	2.6	2.5	2.3	2.3	2.4	الأسماك
Milk , cheese and eggs	4.7	4.3	4.5	4.8	4.9	4.5	4.8	5.9	الألبان والجبن والبيض
Oils and fats	3.4	3.7	3.4	3.5	3.3	3.2	3.5	4.0	الزيوت والدهون
Fruit	2.4	2.0	2.3	2.5	2.6	2.5	2.7	3.2	الفاكهة
Vegetables	5.8	6.4	5.9	5.8	5.8	5.4	5.7	6.3	الخضر
Sugar, Jam, honey, Chocolate and Confectionery	1.9	2.2	2.0	2.0	1.9	1.8	1.8	2.0	السكر والأغذية السكرية
Other food products	0.8	0.8	0.8	0.8	0.8	0.8	0.8	1.0	منتجات الأغذية الغير مصنفة تحت بند آخر
Non-Alcoholic Beverages	1.3	1.3	1.3	1.3	1.3	1.3	1.4	1.6	المشروبات الغير كحولية
<u>Alcoholic Beverages, Tobacco and Narcotics</u>	<u>4.9</u>	<u>6.4</u>	<u>5.1</u>	<u>4.7</u>	<u>5.1</u>	<u>4.7</u>	<u>3.9</u>	<u>1.5</u>	<u>مشروبات الكحولية والدخان والمكيفات</u>
<u>Clothing and Footwear</u>	<u>6.1</u>	<u>6.8</u>	<u>6.6</u>	<u>6.6</u>	<u>6.1</u>	<u>5.3</u>	<u>4.0</u>	<u>3.4</u>	<u>ملابس والأقمشة وأغطية القدم</u>
Clothing Materials	0.3	0.5	0.3	0.2	0.2	0.4	0.6	0.6	الأقمشة
Garments	4.2	4.5	4.6	4.7	4.4	3.5	2.2	1.7	الملابس الجاهزة
Other articles of clothing and clothing accessories	0.2	0.2	0.2	0.2	0.2	0.2	0.2	0.2	الملابس الأخرى ومستلزماتها
Cleaning, repair and hire of clothing	0.2	0.3	0.2	0.2	0.2	0.3	0.3	0.3	التنظيف والإصلاح وإستئجار الملابس
Footwear	1.2	1.3	1.3	1.3	1.2	1.0	0.7	0.6	أغطية القدم
Used Garments	0.0	0.0	0.0	0.0	0.0	0.0	0.0	0.0	الملابس الجاهزة المستعملة
<u>Housing, Water, Electricity, Gas & Other Fuels</u>	<u>15.8</u>	<u>12.7</u>	<u>13.8</u>	<u>15.1</u>	<u>16.4</u>	<u>17.3</u>	<u>19.9</u>	<u>26.8</u>	<u>مسكن ومستلزماته</u>
Actual rentals for housing	0.4	0.1	0.2	0.4	0.5	0.5	0.5	0.4	الايجارات الفعلية
Imputed rentals for housing	10.6	8.4	9.2	10.1	11.0	11.6	13.8	19.6	الايجارات المحسبة
Maintenance and repair of the dwelling	0.4	0.2	0.3	0.4	0.4	0.5	0.4	0.7	صيانة وإصلاح المسكن
Water supply and miscellaneous services relating to the dwelling	1.3	1.1	1.2	1.2	1.3	1.4	1.6	1.8	المياه والخدمات المتنوعة المتصلة بالمسكن
Electricity, gas and other fuels	3.1	2.9	2.9	3.0	3.2	3.2	3.6	4.3	لكهرباء والغاز وأنواع الوقود الأخرى

جدول ٢-١٢: التوزيع النسبي للإنفاق السنوي للأسرة طبقا لمجموعات الإنفاق الرئيسية والفرعية ، وفقا لحجم الأسرة - ريف الجمهورية

Table 2-12: Percentage Distribution of Annual Household Expenditure by Main and Sub-Groups of Expenditure, According to Household Size - Rural Egypt

Main and Sub-Groups of Expenditure	Household Size								مجموعات الإنفاق الرئيسية والفرعية
	حجم الأسرة								
	الإجمالي	٨ أفراد فأكثر	٦ - ٧ أفراد	٥ أفراد	٤ أفراد	٣ أفراد	فردان	فرد واحد	
	Total	8 Persons or More	6-7 Persons	5 Persons	4 Persons	3 Persons	2 Persons	1 Person	
<u>Furnishings, H.H. equipment and routine H.H maintenance</u>	<u>4.2</u>	<u>3.8</u>	<u>4.0</u>	<u>4.3</u>	<u>4.2</u>	<u>4.2</u>	<u>4.6</u>	<u>5.0</u>	<u>أثاث والتجهيزات والمعدات المنزلية وأعمال الصيانة الاعتيادية</u>
Furniture, furnishings, carpets and other floor coverings	0.4	0.4	0.4	0.4	0.4	0.5	0.6	0.6	أثاث والتجهيزات والسجاد وأغطية الارضيات الاخرى
H.H. textiles	0.5	0.4	0.4	0.5	0.4	0.4	0.6	0.6	لمفروشات المنزلية
H.H. appliances	0.7	0.5	0.6	0.7	0.7	0.7	0.8	0.9	لاجهزة المنزلية
Glassware, tableware and household utensils	0.2	0.2	0.2	0.2	0.2	0.2	0.3	0.2	لأدوات الزجاجية وأدوات المائدة والادوات المنزلية
Tools and Equipment for House and Garden	0.2	0.2	0.2	0.2	0.2	0.2	0.2	0.3	نوات ومعدات المنازل والحدائق
Goods and services for routine Household maintenance	2.2	2.1	2.1	2.2	2.2	2.2	2.1	2.3	لسلع والخدمات المستخدمة في أعمال النظافة والصيانة اعتيادية
Used Furniture and Household Equipment	0.0	0.0	0.0	0.0	0.0	0.0	0.0	0.0	أثاث والتجهيزات والمعدات المنزلية المستعملة
<u>Health</u>	<u>10.0</u>	<u>8.1</u>	<u>8.9</u>	<u>8.9</u>	<u>9.5</u>	<u>11.5</u>	<u>15.1</u>	<u>16.2</u>	<u>خدمات والرعاية الصحية</u>
Medical products, appliances and equipment	5.0	4.3	4.5	4.1	4.5	5.7	8.6	10.0	لمنتجات والأجهزة والمعدات الطبية
Out- patient services	3.3	2.8	3.0	3.1	3.5	3.7	4.5	4.1	خدمات مرضى العيادات الخارجية
Hospitals services	1.6	1.0	1.4	1.7	1.5	2.1	2.0	2.0	خدمات المستشفيات
<u>Transport</u>	<u>5.1</u>	<u>5.7</u>	<u>5.2</u>	<u>5.4</u>	<u>5.3</u>	<u>5.1</u>	<u>3.7</u>	<u>3.5</u>	<u>تنقالات والنقل</u>
Purchase of vehicles	0.9	1.9	1.1	1.0	0.8	0.9	0.2	0.4	لشراء المركبات
Operation of personal transport equipment	1.1	0.9	1.0	1.2	1.3	1.0	0.7	0.3	شغيل معدات النقل الشخصي
Transport services	3.1	2.9	3.1	3.3	3.3	3.2	2.7	2.9	خدمات النقل
<u>Communication</u>	<u>2.0</u>	<u>1.8</u>	<u>1.9</u>	<u>2.0</u>	<u>2.1</u>	<u>2.1</u>	<u>1.7</u>	<u>1.3</u>	<u>اتصالات</u>
<u>Recreation and Culture</u>	<u>1.9</u>	<u>1.8</u>	<u>1.9</u>	<u>1.9</u>	<u>1.6</u>	<u>1.8</u>	<u>3.4</u>	<u>1.5</u>	<u>ثقافة والترفيه</u>
Audio-visual, photographic and information processing equipment	0.2	0.1	0.2	0.2	0.2	0.2	0.2	0.2	لعدات الصوت والصورة ومعدات التصوير وتجهيز معلومات
Other Major Durables for recreation and culture	0.0	0.0	0.0	0.0	0.0	0.0	0.0	0.0	لسلع المعمرة الرئيسية الاخرى المعده للثقافة والترفيه
Other recreational Items and equipment, gardens and pets	0.1	0.1	0.1	0.1	0.1	0.1	0.0	0.0	لأصناف والمعدات الترفيهية الاخرى والحدائق والحيوانات اليفة
Recreational and Cultural services	0.0	0.0	0.0	0.0	0.0	0.0	0.0	0.0	لخدمات الثقافية والترفيهية
Newspapers, books and stationery	0.7	0.8	1.0	0.9	0.7	0.4	0.1	0.0	لصحف والكتب والادوات الكتابية
Package holidays	0.9	0.8	0.6	0.5	0.6	1.1	3.0	1.3	لرحلات السياحية المنظمة
Used Durables for culture and recreation	0.0	0.0	0.0	0.0	0.0	0.0	0.0	0.0	لسلع المعمرة المعده للثقافة والترفيه المستعملة

جدول ٢-١٢: التوزيع النسبي للإنفاق السنوي للأسرة طبقا لمجموعات الإنفاق الرئيسية والفرعية ، وفقا لحجم الأسرة - ريف الجمهورية

Table 2-12: Percentage Distribution of Annual Household Expenditure by Main and Sub-Groups of Expenditure, According to Household Size - Rural Egypt

Main and Sub-Groups of Expenditure	حجم الأسرة							مجموعات الإنفاق الرئيسية والفرعية
	الإجمالي	٨ أفراد فأكثر	٦ - ٧ أفراد	٥ أفراد	٤ أفراد	٣ أفراد	فردان	
	Total	8 Persons or More	6-7 Persons	5 Persons	4 Persons	3 Persons	2 Persons	1 Person
<u>التعليم</u>	<u>3.3</u>	<u>2.7</u>	<u>4.4</u>	<u>4.3</u>	<u>3.0</u>	<u>1.9</u>	<u>0.4</u>	<u>0.0</u>
<u>المطاعم والفنادق</u>	<u>3.2</u>	<u>3.6</u>	<u>3.4</u>	<u>3.2</u>	<u>3.2</u>	<u>3.1</u>	<u>2.6</u>	<u>3.2</u>
Catering Services	3.1	3.4	3.2	3.1	3.1	2.9	2.5	3.2
Accommodation Services	0.1	0.2	0.2	0.1	0.1	0.2	0.1	0.0
<u>السلع والخدمات المتنوعة</u>	<u>3.7</u>	<u>4.0</u>	<u>3.8</u>	<u>3.8</u>	<u>3.8</u>	<u>4.1</u>	<u>3.0</u>	<u>2.4</u>
Personal care	2.2	2.4	2.3	2.3	2.3	2.1	1.8	1.3
Personal Effects N.E.C.	0.4	0.5	0.4	0.5	0.4	0.4	0.3	0.4
Social protection	0.2	0.2	0.2	0.3	0.3	0.1	0.0	0.0
Other services (not classified)	0.9	0.9	0.8	0.8	0.8	1.5	0.9	0.7
<u>إجمالي الاستهلاك الفعلي *</u>	<u>99.0</u>	<u>99.0</u>	<u>98.0</u>	<u>99.5</u>	<u>98.9</u>	<u>97.6</u>	<u>100.3</u>	<u>107.0</u>
<u>إجمالي التحويلات العينية (المتلقاه)</u>	<u>2.3</u>	<u>1.4</u>	<u>1.6</u>	<u>1.8</u>	<u>2.1</u>	<u>2.6</u>	<u>4.1</u>	<u>9.9</u>
<u>تحويلات بطاقة التموين</u>	<u>2.9</u>	<u>3.3</u>	<u>3.0</u>	<u>3.0</u>	<u>2.7</u>	<u>2.6</u>	<u>2.7</u>	<u>3.2</u>
<u>تحويلات فرق الخبز</u>	<u>0.0</u>	<u>0.0</u>	<u>0.0</u>	<u>0.0</u>	<u>0.0</u>	<u>0.0</u>	<u>0.0</u>	<u>0.0</u>
<u>إجمالي الإنفاق الاستهلاكي</u>	<u>93.8</u>	<u>94.4</u>	<u>93.4</u>	<u>94.6</u>	<u>94.1</u>	<u>92.4</u>	<u>93.6</u>	<u>93.8</u>
<u>المدفوعات التحويلية (إنفاق غير استهلاكي)</u>	<u>6.2</u>	<u>5.6</u>	<u>6.6</u>	<u>5.4</u>	<u>5.9</u>	<u>7.6</u>	<u>6.4</u>	<u>6.2</u>
<u>إجمالي الإنفاق العائلي</u>	<u>100.0</u>	<u>100.0</u>	<u>100.0</u>	<u>100.0</u>	<u>100.0</u>	<u>100.0</u>	<u>100.0</u>	<u>100.0</u>
No. of H.H.	13009	704	2784	3111	2600	1588	1487	735
No. of H.H. Members	58323	6281	17616	15553	10398	4765	2974	735

* إجمالي الاستهلاك الفعلي يتضمن إجمالي الإنفاق الاستهلاكي + إجمالي التحويلات العينية

* Total actual consumption includes total consumption expenditure and total in kind transfers.

جدول ٢-١٣: التوزيع النسبي للإنفاق السنوي للأسرة طبقا لمجموعات الإنفاق الرئيسية والفرعية ، وفقا لفئات السن لرب الأسرة - جملة الجمهورية

Table 2-13: Percentage Distribution of Annual Household Expenditure by Main and Sub-Groups of Expenditure, According to Age Groups of H.H. Head - Total Egypt

Main and Sub-Groups of Expenditure	فئات السن لرب الأسرة												مجموعات الإنفاق الرئيسية والفرعية
	الإجمالي Total	+٦٥ 65+	-٦٠ 60-	-٥٥ 55-	-٥٠ 50-	-٤٥ 45-	-٤٠ 40-	-٣٥ 35-	-٣٠ 30-	-٢٥ 25-	-٢٠ 20-	أقل من ٢٠ Less than 20	
<u>Food and Non-Alcoholic Beverages</u>	<u>34.4</u>	<u>33.7</u>	<u>31.8</u>	<u>31.5</u>	<u>31.4</u>	<u>33.9</u>	<u>36.2</u>	<u>38.3</u>	<u>38.9</u>	<u>40.1</u>	<u>31.5</u>	<u>32.9</u>	<u>الطعام والشراب</u>
Bread and cereals	3.9	3.3	3.2	3.3	3.4	3.9	4.4	4.7	4.7	4.7	3.6	3.3	الحبوب والخبز
Meat	10.3	10.6	9.7	9.7	9.7	10.1	10.5	11.0	11.1	11.3	9.4	8.9	اللحوم
Fish and seafood	2.3	2.1	2.2	2.2	2.2	2.3	2.5	2.4	2.3	2.4	1.6	1.4	الأسماك
Milk , cheese and eggs	4.7	4.9	4.5	4.2	4.1	4.4	4.9	5.3	5.6	5.9	4.6	4.5	الألبان والجبن والبيض
Oils and fats	2.7	2.6	2.5	2.5	2.4	2.6	2.9	3.0	3.1	3.2	2.5	2.6	الزيوت والدهون
Fruit	2.2	2.2	2.1	2.0	2.1	2.1	2.2	2.4	2.4	2.6	2.0	2.9	الفاكهة
Vegetables	4.8	4.5	4.4	4.3	4.2	4.8	5.0	5.4	5.6	5.8	4.3	4.5	الخضر
Sugar, Jam, honey, Chocolate and Confectionery	1.6	1.5	1.4	1.4	1.5	1.6	1.7	1.9	2.0	2.0	1.5	1.7	السكر والأغذية السكرية
Other food products	0.7	0.7	0.7	0.6	0.6	0.7	0.7	0.7	0.8	0.8	0.7	0.8	منتجات الأغذية الغير مصنفة تحت بند آخر
Non-Alcoholic Beverages	1.3	1.3	1.3	1.2	1.2	1.3	1.3	1.3	1.4	1.4	1.2	2.4	المشروبات الغير كحولية
<u>Alcoholic Beverages, Tobacco and Narcotics</u>	<u>4.7</u>	<u>4.1</u>	<u>4.5</u>	<u>4.9</u>	<u>4.5</u>	<u>4.8</u>	<u>4.4</u>	<u>4.7</u>	<u>5.4</u>	<u>5.5</u>	<u>5.5</u>	<u>3.1</u>	<u>المشروبات الكحولية والدخان والمخدرات</u>
<u>Clothing and Footwear</u>	<u>5.6</u>	<u>4.1</u>	<u>4.6</u>	<u>5.2</u>	<u>5.6</u>	<u>6.0</u>	<u>6.5</u>	<u>6.8</u>	<u>6.3</u>	<u>6.0</u>	<u>5.0</u>	<u>6.9</u>	<u>الملابس والأقمشة وأغطية القدم</u>
Clothing Materials	0.2	0.3	0.2	0.2	0.2	0.2	0.1	0.1	0.1	0.1	0.1	0.0	الأقمشة
Garments	4.0	2.6	3.0	3.5	3.9	4.3	4.7	5.0	4.7	4.5	3.7	4.9	الملابس الجاهزة
Other articles of clothing and clothing accessories	0.1	0.1	0.1	0.2	0.2	0.2	0.2	0.1	0.1	0.1	0.1	0.2	الملابس الأخرى ومستلزماتها
Cleaning, repair and hire of clothing	0.2	0.3	0.3	0.3	0.2	0.2	0.2	0.2	0.2	0.2	0.2	0.4	التنظيف والإصلاح وإستئجار الملابس
Footwear	1.1	0.8	0.9	1.0	1.1	1.2	1.3	1.3	1.2	1.0	0.9	1.5	أغطية القدم
Used Garments	0.0	0.0	0.0	0.0	0.0	0.0	0.0	0.0	0.0	0.0	0.0	0.0	الملابس الجاهزة المستعملة
<u>Housing, Water, Electriciv, Gas & Other Fuels</u>	<u>17.5</u>	<u>20.6</u>	<u>19.6</u>	<u>16.5</u>	<u>16.4</u>	<u>16.0</u>	<u>16.4</u>	<u>16.8</u>	<u>18.4</u>	<u>19.5</u>	<u>17.7</u>	<u>23.3</u>	<u>المسكن ومستلزماته</u>
Actual rentals for housing	1.1	0.7	0.8	0.9	0.7	1.1	1.2	1.3	2.2	2.8	3.0	4.4	الإيجارات الفعلية
Imputed rentals for housing	11.7	14.6	13.9	11.2	11.5	10.5	10.8	10.9	11.3	11.7	9.7	15.4	الإيجارات المحتسبة
Maintenance and repair of the dwelling	0.5	0.7	0.8	0.5	0.5	0.5	0.5	0.4	0.4	0.4	1.1	0.2	صيانة وإصلاح المسكن
Water supply and miscellaneous services relating to the dwelling	1.2	1.5	1.3	1.2	1.1	1.1	1.1	1.2	1.3	1.3	1.1	1.1	المياه والخدمات المتنوعة المتصلة بالمسكن
Electricity, gas and other fuels	2.9	3.1	2.9	2.7	2.6	2.8	2.8	3.0	3.1	3.2	2.8	2.2	الكهرباء والغاز وأنواع الوقود الأخرى

جدول ٢-١٣: التوزيع النسبي للإنفاق السنوي للأسرة طبقا لمجموعات الإنفاق الرئيسية والفرعية ، وفقا لفئات السن لرب الأسرة - جملة الجمهورية

Table 2-13: Percentage Distribution of Annual Household Expenditure by Main and Sub-Groups of Expenditure, According to Age Groups of H.H. Head - Total Egypt

Main and Sub-Groups of Expenditure	فئات السن لرب الأسرة												مجموعات الإنفاق الرئيسية والفرعية
	الإجمالي Total	+٦٥ 65+	-٦٠ 60-	-٥٥ 55-	-٥٠ 50-	-٤٥ 45-	-٤٠ 40-	-٣٥ 35-	-٣٠ 30-	-٢٥ 25-	-٢٠ 20-	أقل من ٢٠ Less than 20	
<u>Furnishings, H.H. equipment and routine H.H. maintenance</u>	<u>4.1</u>	<u>4.6</u>	<u>4.0</u>	<u>3.6</u>	<u>3.5</u>	<u>3.5</u>	<u>4.0</u>	<u>4.5</u>	<u>4.8</u>	<u>5.8</u>	<u>6.6</u>	<u>3.8</u>	الأثاث والتجهيزات والمعدات المنزلية وأعمال الصيانة الاعتيادية
Furniture, furnishings, carpets and other floor coverings	0.4	0.3	0.4	0.3	0.4	0.3	0.4	0.5	0.4	0.8	2.8	1.2	الأثاث والتجهيزات والسجاد وأغطية الأرضيات الأخرى
H.H. textiles	0.4	0.4	0.3	0.3	0.3	0.3	0.4	0.4	0.4	0.5	0.4	0.3	المفروشات المنزلية
H.H. appliances	0.6	0.7	0.6	0.6	0.6	0.6	0.6	0.7	0.7	0.8	0.7	0.2	الأجهزة المنزلية
Glassware, tableware and household utensils	0.1	0.1	0.2	0.1	0.1	0.1	0.2	0.1	0.1	0.3	0.1	0.1	الأدوات الزجاجية وأدوات المائدة والأدوات المنزلية
Tools and Equipment for House and Garden	0.2	0.2	0.2	0.2	0.1	0.2	0.2	0.2	0.2	0.2	0.1	0.2	أدوات ومعدات المنازل والحدائق
Goods and services for routine Household maintenance	2.3	2.9	2.4	2.0	1.9	2.0	2.2	2.5	2.9	3.1	2.4	1.8	السلع والخدمات المستخدمة في أعمال النظافة والصيانة الاعتيادية
Used Furniture and Household Equipment	0.0	0.0	0.0	0.0	0.0	0.0	0.0	0.0	0.0	0.0	0.0	0.0	الأثاث والتجهيزات والمعدات المنزلية المستعملة
<u>Health</u>	<u>10.0</u>	<u>15.4</u>	<u>12.9</u>	<u>11.3</u>	<u>8.9</u>	<u>8.0</u>	<u>7.5</u>	<u>8.6</u>	<u>9.1</u>	<u>9.3</u>	<u>7.6</u>	<u>4.6</u>	الخدمات والرعاية الصحية
Medical products, appliances and equipment	5.1	9.2	6.9	5.9	4.4	4.1	3.6	3.8	3.8	3.8	3.3	2.1	المنتجات والأجهزة والمعدات الطبية
Out- patient services	3.2	3.8	3.4	3.6	2.8	2.6	2.6	3.1	3.7	3.4	3.3	1.4	خدمات مرضى العيادات الخارجية
Hospitals services	1.8	2.4	2.6	1.8	1.7	1.3	1.3	1.7	1.6	2.0	1.0	1.2	خدمات المستشفيات
<u>Transport</u>	<u>6.3</u>	<u>5.8</u>	<u>6.2</u>	<u>7.1</u>	<u>7.4</u>	<u>6.0</u>	<u>6.0</u>	<u>5.6</u>	<u>6.6</u>	<u>4.9</u>	<u>7.3</u>	<u>5.7</u>	الاتقالات والنقل
Purchase of vehicles	1.5	1.6	1.5	1.8	2.0	0.9	1.4	0.9	2.0	0.6	3.5	0.0	شراء المركبات
Operation of personal transport equipment	1.5	1.4	1.7	1.8	1.8	1.5	1.3	1.3	1.5	0.9	0.9	0.1	تشغيل معدات النقل الشخصي
Transport services	3.3	2.8	3.0	3.5	3.6	3.6	3.4	3.3	3.1	3.4	2.9	5.5	خدمات النقل
<u>Communication</u>	<u>2.5</u>	<u>2.4</u>	<u>2.6</u>	<u>2.7</u>	<u>2.8</u>	<u>2.6</u>	<u>2.3</u>	<u>2.1</u>	<u>2.1</u>	<u>2.2</u>	<u>2.1</u>	<u>2.6</u>	الاتصالات
<u>Recreation and Culture</u>	<u>2.1</u>	<u>2.1</u>	<u>2.7</u>	<u>1.9</u>	<u>2.3</u>	<u>2.2</u>	<u>2.3</u>	<u>1.8</u>	<u>1.3</u>	<u>1.0</u>	<u>1.0</u>	<u>2.3</u>	الثقافة والترفيه
Audio-visual, photographic and information processing equipment	0.2	0.2	0.1	0.2	0.2	0.2	0.2	0.2	0.2	0.2	0.2	0.0	معدات الصوت والصورة ومعدات التصوير وتجهيز المعلومات
Other Major Durables for recreation and culture	0.0	0.0	0.0	0.0	0.0	0.0	0.0	0.0	0.0	0.0	0.0	0.0	السلع المعمرة الرئيسية الأخرى المعده للثقافة والترفيه
Other recreational Items and equipment, gardens and pets	0.1	0.0	0.1	0.0	0.1	0.1	0.1	0.2	0.2	0.2	0.1	0.0	الإصناف والمعدات الترفيهية الأخرى والحدائق والحيوانات الأليفة
Recreational and Cultural services	0.1	0.1	0.0	0.1	0.1	0.1	0.1	0.1	0.1	0.1	0.0	0.0	الخدمات الثقافية والترفيهية
Newspapers, books and stationery	0.8	0.3	0.4	0.7	1.0	1.2	1.1	0.8	0.5	0.2	0.4	2.1	الصحف والكتب والأدوات الكتابية
Package holidays	0.9	1.5	2.0	1.0	0.9	0.7	0.8	0.5	0.3	0.4	0.3	0.1	الرحلات السياحية المنظمة
Used Durables for culture and recreation	0.0	0.0	0.0	0.0	0.0	0.0	0.0	0.0	0.0	0.0	0.0	0.0	السلع المعمرة المعده للثقافة والترفيه المستعملة

جدول ٢-١٣: التوزيع النسبي للإنفاق السنوي للأسرة طبقا لمجموعات الإنفاق الرئيسية والفرعية ، وفقا لفئات السن لرب الأسرة - جملة الجمهورية

Table 2-13: Percentage Distribution of Annual Household Expenditure by Main and Sub-Groups of Expenditure, According to Age Groups of H.H. Head - Total Egypt

Main and Sub-Groups of Expenditure	فئات السن لرب الأسرة												مجموعات الإنفاق الرئيسية والفرعية
	الإجمالي Total	+٦٥ 65+	-٦٠ 60-	-٥٥ 55-	-٥٠ 50-	-٤٥ 45-	-٤٠ 40-	-٣٥ 35-	-٣٠ 30-	-٢٥ 25-	-٢٠ 20-	أقل من ٢٠ Less than 20	
<u>Education</u>	<u>4.8</u>	<u>1.6</u>	<u>2.3</u>	<u>4.4</u>	<u>6.6</u>	<u>7.5</u>	<u>6.9</u>	<u>5.3</u>	<u>2.7</u>	<u>1.0</u>	<u>5.5</u>	<u>2.6</u>	التعليم
<u>Restaurants and Hotels</u>	<u>4.0</u>	<u>3.7</u>	<u>3.8</u>	<u>4.1</u>	<u>4.3</u>	<u>4.1</u>	<u>4.1</u>	<u>3.8</u>	<u>3.8</u>	<u>3.9</u>	<u>5.6</u>	<u>11.2</u>	المطاعم والفنادق
Catering Services	3.8	3.6	3.8	3.8	3.9	4.0	4.0	3.6	3.7	3.9	5.5	11.2	الوجبات الجاهزة
Accommodation Services	0.2	0.1	0.1	0.3	0.4	0.2	0.1	0.1	0.1	0.1	0.1	0.1	خدمات الإقامة
<u>Miscellaneous goods and services</u>	<u>3.9</u>	<u>3.4</u>	<u>4.4</u>	<u>4.0</u>	<u>3.7</u>	<u>3.9</u>	<u>3.7</u>	<u>3.7</u>	<u>3.9</u>	<u>4.0</u>	<u>8.5</u>	<u>3.7</u>	السلع والخدمات المتنوعة
Personal care	2.3	2.0	2.1	2.2	2.3	2.4	2.4	2.4	2.4	2.5	2.4	2.3	العناية الشخصية
Personal Effects N.E.C.	0.5	0.3	0.6	0.5	0.4	0.5	0.5	0.5	0.5	0.4	0.5	0.6	الامتعة الشخصية الغير مصنفة في مكان آخر
Social protection	0.2	0.2	0.1	0.1	0.1	0.1	0.2	0.4	0.7	0.6	0.4	0.0	الحماية الإجتماعية
Other services (not classified)	0.9	0.9	1.6	1.2	0.9	0.9	0.6	0.4	0.3	0.5	5.2	0.8	الخدمات الاخرى الغير مصنفة تحت بند آخر
<u>Total actual consumption *</u>	<u>99.9</u>	<u>101.6</u>	<u>99.6</u>	<u>97.2</u>	<u>97.3</u>	<u>98.6</u>	<u>100.1</u>	<u>102.0</u>	<u>103.3</u>	<u>103.2</u>	<u>103.8</u>	<u>102.8</u>	إجمالي الاستهلاك الفعلي *
<u>Total in-kind transfer(Received)</u>	<u>2.6</u>	<u>4.9</u>	<u>2.9</u>	<u>2.3</u>	<u>2.0</u>	<u>1.5</u>	<u>1.7</u>	<u>2.0</u>	<u>3.1</u>	<u>4.0</u>	<u>5.5</u>	<u>2.4</u>	إجمالي التحويلات العينية (المتلقاه)
<u>Ration card transfer</u>	<u>2.3</u>	<u>2.3</u>	<u>2.2</u>	<u>2.2</u>	<u>2.1</u>	<u>2.4</u>	<u>2.7</u>	<u>2.5</u>	<u>2.4</u>	<u>2.2</u>	<u>1.5</u>	<u>1.4</u>	تحويلات بطاقة التموين
<u>Bread transfer</u>	<u>0.0</u>	<u>0.0</u>	<u>0.0</u>	<u>0.0</u>	<u>0.0</u>	<u>0.0</u>	<u>0.0</u>	<u>0.0</u>	<u>0.0</u>	<u>0.0</u>	<u>0.0</u>	<u>0.0</u>	تحويلات فرق الخبز
<u>Total consumption expenditure</u>	<u>95.0</u>	<u>94.4</u>	<u>94.4</u>	<u>92.7</u>	<u>93.2</u>	<u>94.7</u>	<u>95.7</u>	<u>97.4</u>	<u>97.8</u>	<u>97.0</u>	<u>96.8</u>	<u>99.1</u>	إجمالي الإنفاق الاستهلاكي
<u>Transfer Payments</u> (Non consumption expenditure)	<u>5.0</u>	<u>5.6</u>	<u>5.6</u>	<u>7.3</u>	<u>6.8</u>	<u>5.3</u>	<u>4.3</u>	<u>2.6</u>	<u>2.2</u>	<u>3.0</u>	<u>3.2</u>	<u>0.9</u>	المدفوعات التحويلية (إنفاق غير استهلاكي)
<u>Total Household Expenditure</u>	<u>100.0</u>	<u>100.0</u>	<u>100.0</u>	<u>100.0</u>	<u>100.0</u>	<u>100.0</u>	<u>100.0</u>	<u>100.0</u>	<u>100.0</u>	<u>100.0</u>	<u>100.0</u>	<u>100.0</u>	إجمالي الإنفاق العائلي
No. of H.H.	23976	3339	2240	2554	3011	3087	2904	2859	2374	1278	290	39	عدد الأسر
No. of H.H. Members	102263	9768	7668	10077	13566	15326	15025	14077	10687	5020	941	108	عدد الأفراد

* إجمالي الاستهلاك الفعلي يتضمن إجمالي الإنفاق الاستهلاكي + إجمالي التحويلات العينية

* Total actual consumption includes total consumption expenditure and total in kind transfers.

جدول ٢-١٤: التوزيع النسبي للإنفاق السنوي للأسرة طبقا لمجموعات الإنفاق الرئيسية والفرعية ، وفقا لفئات السن لرب الأسرة - حضر الجمهورية

Table 2-14: Percentage Distribution of Annual Household Expenditure by Main and Sub-Groups of Expenditure, According to Age Groups of H.H. Head - Urban Egypt

Main and Sub-Groups of Expenditure	فئات السن لرب الأسرة												مجموعات الإنفاق الرئيسية والفرعية
	الإجمالي Total	+٦٥ 65+	-٦٠ 60-	-٥٥ 55-	-٥٠ 50-	-٤٥ 45-	-٤٠ 40-	-٣٥ 35-	-٣٠ 30-	-٢٥ 25-	-٢٠ 20-	أقل من ٢٠ Less than 20	
<u>Food and Non-Alcoholic Beverages</u>	<u>30.4</u>	<u>30.1</u>	<u>28.5</u>	<u>29.0</u>	<u>27.5</u>	<u>30.7</u>	<u>32.6</u>	<u>34.2</u>	<u>34.3</u>	<u>36.1</u>	<u>22.1</u>	<u>28.3</u>	الطعام والشراب
Bread and cereals	3.3	2.8	2.7	2.9	2.8	3.5	3.9	4.1	4.0	4.1	2.6	2.7	الحبوب والخبز
Meat	9.2	9.5	8.7	8.9	8.6	9.3	9.5	9.7	9.8	10.2	6.2	7.6	اللحوم
Fish and seafood	2.2	2.0	2.1	2.2	2.1	2.3	2.3	2.4	2.1	2.3	1.3	1.1	الأسماك
Milk , cheese and eggs	4.7	5.0	4.5	4.3	4.0	4.5	5.1	5.5	5.8	6.0	3.8	4.1	الألبان والجبن والبيض
Oils and fats	2.1	2.0	1.9	2.0	1.8	2.1	2.2	2.3	2.4	2.7	1.5	1.8	الزيوت والدهون
Fruit	2.0	2.0	1.9	1.9	1.8	1.9	2.1	2.2	2.1	2.4	1.4	3.0	الفاكهة
Vegetables	3.8	3.6	3.6	3.7	3.4	4.0	4.2	4.4	4.4	4.7	2.8	3.1	الخضر
Sugar, Jam, honey, Chocolate and Confectionery	1.3	1.2	1.2	1.2	1.3	1.3	1.4	1.6	1.7	1.6	1.0	1.4	السكر والأغذية السكرية
Other food products	0.6	0.6	0.6	0.6	0.5	0.6	0.6	0.7	0.7	0.7	0.5	0.6	منتجات الأغذية الغير مصنفة تحت بند آخر
Non-Alcoholic Beverages	1.3	1.3	1.2	1.2	1.1	1.3	1.2	1.3	1.3	1.4	1.1	2.7	المشروبات الغير كحولية
<u>Alcoholic Beverages, Tobacco and Narcotics</u>	<u>4.5</u>	<u>3.9</u>	<u>4.3</u>	<u>4.8</u>	<u>3.9</u>	<u>4.6</u>	<u>4.5</u>	<u>4.9</u>	<u>5.8</u>	<u>5.9</u>	<u>6.1</u>	<u>2.6</u>	المشروبات الكحولية والدخان والمكيفات
<u>Clothing and Footwear</u>	<u>5.3</u>	<u>3.8</u>	<u>4.6</u>	<u>5.0</u>	<u>5.3</u>	<u>5.6</u>	<u>6.1</u>	<u>6.4</u>	<u>5.8</u>	<u>5.6</u>	<u>4.4</u>	<u>6.5</u>	الملابس والأقمشة وأغطية القدم
Clothing Materials	0.1	0.1	0.1	0.1	0.1	0.1	0.0	0.0	0.0	0.1	0.0	0.0	الأقمشة
Garments	3.8	2.6	3.1	3.5	3.8	4.1	4.5	4.9	4.3	4.3	3.2	4.4	الملابس الجاهزة
Other articles of clothing and clothing accessories	0.1	0.1	0.1	0.1	0.1	0.1	0.1	0.1	0.1	0.1	0.1	0.1	الملابس الأخرى ومستلزماتها
Cleaning, repair and hire of clothing	0.2	0.3	0.3	0.3	0.2	0.2	0.2	0.2	0.2	0.2	0.2	0.4	التنظيف والإصلاح وإستئجار الملابس
Footwear	1.0	0.8	0.9	1.0	1.1	1.1	1.2	1.2	1.1	0.9	0.8	1.5	أغطية القدم
Used Garments	0.0	0.0	0.0	0.0	0.0	0.0	0.0	0.0	0.0	0.0	0.0	0.0	الملابس الجاهزة المستعملة
<u>Housing, Water, Electricitv, Gas & Other Fuels</u>	<u>19.0</u>	<u>21.7</u>	<u>21.5</u>	<u>17.9</u>	<u>18.0</u>	<u>17.3</u>	<u>18.1</u>	<u>17.9</u>	<u>20.2</u>	<u>21.3</u>	<u>15.9</u>	<u>24.3</u>	المسكن ومستلزماته
Actual rentals for housing	1.8	0.9	1.1	1.3	1.1	1.9	1.9	2.5	4.5	5.7	5.2	6.5	الإيجارات الفعلية
Imputed rentals for housing	12.7	15.6	15.5	12.3	13.0	11.2	11.7	11.0	11.2	11.0	6.0	15.1	الإيجارات المحتسبة
Maintenance and repair of the dwelling	0.6	0.8	1.0	0.5	0.5	0.6	0.7	0.5	0.4	0.5	1.7	0.2	صيانة وإصلاح المسكن
Water supply and miscellaneous services relating to the dwelling	1.2	1.5	1.2	1.1	1.0	1.1	1.1	1.1	1.2	1.1	0.9	1.0	المياه والخدمات المتنوعة المتصلة بالمسكن
Electricity, gas and other fuels	2.7	2.9	2.7	2.6	2.4	2.6	2.7	2.8	2.9	2.9	2.2	1.6	الكهرباء والغاز وأنواع الوقود الأخرى

جدول ٢-١٤: التوزيع النسبي للإنفاق السنوي للأسرة طبقا لمجموعات الإنفاق الرئيسية والفرعية ، وفقا لفئات السن لرب الأسرة - حضر الجمهورية

Table 2-14: Percentage Distribution of Annual Household Expenditure by Main and Sub-Groups of Expenditure, According to Age Groups of H.H. Head - Urban Egypt

Main and Sub-Groups of Expenditure	فئات السن لرب الأسرة												مجموعات الإنفاق الرئيسية والفرعية
	الإجمالي Total	+٦٥ 65+	-٦٠ 60-	-٥٥ 55-	-٥٠ 50-	-٤٥ 45-	-٤٠ 40-	-٣٥ 35-	-٣٠ 30-	-٢٥ 25-	-٢٠ 20-	أقل من ٢٠ Less than 20	
<u>Furnishings, H.H. equipment and routine H.H. maintenance</u>	<u>4.0</u>	<u>4.9</u>	<u>4.0</u>	<u>3.5</u>	<u>3.3</u>	<u>3.3</u>	<u>3.7</u>	<u>4.1</u>	<u>4.7</u>	<u>6.5</u>	<u>7.6</u>	<u>3.9</u>	<u>الأثاث والتجهيزات والمعدات المنزلية وأعمال الصيانة الاعتيادية</u>
Furniture, furnishings, carpets and other floor coverings	0.4	0.3	0.3	0.3	0.3	0.2	0.4	0.4	0.2	1.2	4.9	1.7	الأثاث والتجهيزات والسجاد وأغطية الارضيات الاخرى
H.H. textiles	0.3	0.3	0.3	0.2	0.2	0.2	0.3	0.3	0.3	0.5	0.2	0.3	المفروشات المنزلية
H.H. appliances	0.6	0.7	0.5	0.6	0.5	0.6	0.5	0.6	0.7	0.9	0.5	0.2	الاجهزة المنزلية
Glassware, tableware and household utensils	0.1	0.1	0.1	0.1	0.1	0.1	0.1	0.1	0.1	0.3	0.1	0.0	الادوات الزجاجية وأدوات المائدة والادوات المنزلية
Tools and Equipment for House and Garden	0.1	0.1	0.1	0.1	0.1	0.1	0.2	0.2	0.2	0.2	0.1	0.2	ادوات ومعدات المنازل والحدائق
Goods and services for routine Household maintenance	2.5	3.3	2.6	2.1	2.0	2.1	2.3	2.6	3.2	3.3	1.8	1.4	السلع والخدمات المستخدمة في أعمال النظافة والصيانة الاعتيادية
Used Furniture and Household Equipment	0.0	0.0	0.0	0.0	0.0	0.0	0.0	0.0	0.0	0.0	0.0	0.0	الأثاث والتجهيزات والمعدات المنزلية المستعملة
<u>Health</u>	<u>10.1</u>	<u>16.2</u>	<u>12.9</u>	<u>10.9</u>	<u>8.5</u>	<u>7.8</u>	<u>6.8</u>	<u>7.9</u>	<u>9.3</u>	<u>8.1</u>	<u>5.9</u>	<u>4.2</u>	<u>الخدمات والرعاية الصحية</u>
Medical products, appliances and equipment	5.2	9.7	6.8	5.7	4.2	4.0	3.3	3.4	3.5	3.3	2.7	1.4	المنتجات والاجهزة والمعدات الطبية
Out- patient services	3.0	3.8	3.2	3.5	2.5	2.4	2.3	2.6	4.2	2.9	2.9	1.2	خدمات مرضى العيادات الخارجية
Hospitals services	1.9	2.7	2.8	1.7	1.9	1.5	1.2	1.9	1.7	1.9	0.4	1.6	خدمات المستشفيات
<u>Transport</u>	<u>7.4</u>	<u>7.0</u>	<u>7.6</u>	<u>7.7</u>	<u>9.1</u>	<u>6.5</u>	<u>6.0</u>	<u>6.5</u>	<u>8.4</u>	<u>5.7</u>	<u>10.4</u>	<u>5.9</u>	<u>الانتقالات والنقل</u>
Purchase of vehicles	2.0	2.4	2.4	1.8	3.0	0.9	1.0	1.1	3.3	0.8	6.3	0.0	شراء المركبات
Operation of personal transport equipment	1.9	1.7	2.2	2.2	2.4	1.8	1.5	1.7	1.8	1.0	1.3	0.1	تشغيل معدات النقل الشخصي
Transport services	3.5	2.8	3.0	3.7	3.7	3.8	3.5	3.7	3.3	4.0	2.8	5.8	خدمات النقل
<u>Communication</u>	<u>2.9</u>	<u>2.8</u>	<u>3.1</u>	<u>3.2</u>	<u>3.2</u>	<u>3.0</u>	<u>2.8</u>	<u>2.6</u>	<u>2.5</u>	<u>2.4</u>	<u>2.3</u>	<u>2.8</u>	<u>الاتصالات</u>
<u>Recreation and Culture</u>	<u>2.2</u>	<u>2.2</u>	<u>2.4</u>	<u>1.9</u>	<u>2.4</u>	<u>2.3</u>	<u>2.7</u>	<u>1.8</u>	<u>1.5</u>	<u>1.3</u>	<u>1.5</u>	<u>2.8</u>	<u>الثقافة والترفيه</u>
Audio-visual, photographic and information processing equipment	0.2	0.2	0.2	0.2	0.2	0.2	0.2	0.2	0.1	0.2	0.2	0.1	معدات الصوت والصورة ومعدات التصوير وتجهيز المعلومات
Other Major Durables for recreation and culture	0.0	0.0	0.0	0.0	0.0	0.0	0.0	0.0	0.0	0.0	0.0	0.0	السلع المعمرة الرئيسية الاخرى المعده للثقافة والترفيه
Other recreational Items and equipment, gardens and pets	0.1	0.0	0.1	0.0	0.1	0.1	0.1	0.2	0.2	0.2	0.1	0.0	الاصناف والمعدات الترفيهية الاخرى والحدائق والحيوانات الاليفة
Recreational and Cultural services	0.1	0.1	0.1	0.1	0.2	0.1	0.1	0.1	0.2	0.1	0.0	0.0	الخدمات الثقافية والترفيهية
Newspapers, books and stationery	0.8	0.3	0.5	0.7	1.0	1.2	1.1	0.8	0.5	0.2	0.5	2.7	الصحف والكتب والادوات الكتابية
Package holidays	1.0	1.6	1.7	0.9	0.9	0.7	1.1	0.5	0.5	0.6	0.6	0.0	الرحلات السياحية المنظمة
Used Durables for culture and recreation	0.0	0.0	0.0	0.0	0.0	0.0	0.0	0.0	0.0	0.0	0.0	0.0	السلع المعمرة المعده للثقافة والترفيه المستعملة

جدول ٢-١٤: التوزيع النسبي للإنفاق السنوي للأسرة طبقا لمجموعات الإنفاق الرئيسية والفرعية ، وفقا لفئات السن لرب الأسرة - حضر الجمهورية

Table 2-14: Percentage Distribution of Annual Household Expenditure by Main and Sub-Groups of Expenditure, According to Age Groups of H.H. Head - Urban Egypt

Main and Sub-Groups of Expenditure	فئات السن لرب الأسرة												مجموعات الإنفاق الرئيسية والفرعية
	الإجمالي Total	+٦٥ 65+	-٦٠ 60-	-٥٥ 55-	-٥٠ 50-	-٤٥ 45-	-٤٠ 40-	-٣٥ 35-	-٣٠ 30-	-٢٥ 25-	-٢٠ 20-	أقل من ٢٠ Less than 20	
<u>Education</u>	<u>6.1</u>	<u>2.0</u>	<u>2.9</u>	<u>5.8</u>	<u>8.5</u>	<u>9.7</u>	<u>8.9</u>	<u>7.3</u>	<u>3.5</u>	<u>1.1</u>	<u>9.8</u>	<u>3.1</u>	التعليم
<u>Restaurants and Hotels</u>	<u>4.7</u>	<u>4.2</u>	<u>4.4</u>	<u>4.9</u>	<u>5.2</u>	<u>4.9</u>	<u>4.8</u>	<u>4.4</u>	<u>4.4</u>	<u>4.8</u>	<u>7.6</u>	<u>14.4</u>	المطاعم والفنادق
Catering Services	4.5	4.0	4.3	4.5	4.6	4.7	4.7	4.3	4.2	4.7	7.5	14.4	الوجبات الجاهزة
Accommodation Services	0.2	0.1	0.1	0.3	0.5	0.2	0.1	0.1	0.1	0.1	0.1	0.0	خدمات الإقامة
<u>Miscellaneous goods and services</u>	<u>4.0</u>	<u>3.4</u>	<u>4.8</u>	<u>3.9</u>	<u>3.6</u>	<u>4.1</u>	<u>3.8</u>	<u>4.0</u>	<u>4.1</u>	<u>4.2</u>	<u>12.2</u>	<u>3.5</u>	السلم والخدمات المتنوعة
Personal care	2.4	2.1	2.2	2.4	2.4	2.5	2.4	2.5	2.6	2.6	2.5	2.3	العناية الشخصية
Personal Effects N.E.C.	0.5	0.3	0.8	0.5	0.5	0.5	0.5	0.6	0.4	0.5	0.6	0.8	الامتعة الشخصية الغير مصنفة في مكان آخر
Social protection	0.2	0.2	0.1	0.1	0.1	0.2	0.3	0.4	0.8	0.6	0.2	0.0	الحماية الإجتماعية
Other services (not classified)	0.9	0.7	1.7	1.0	0.6	0.9	0.5	0.4	0.3	0.5	8.9	0.5	الخدمات الاخرى الغير مصنفة تحت بند آخر
<u>Total actual consumption *</u>	<u>100.6</u>	<u>102.0</u>	<u>100.9</u>	<u>98.5</u>	<u>98.6</u>	<u>100.0</u>	<u>100.6</u>	<u>102.0</u>	<u>104.4</u>	<u>103.1</u>	<u>105.9</u>	<u>102.4</u>	إجمالي الاستهلاك الفعلي *
<u>Total in-kind transfer(Received)</u>	<u>2.8</u>	<u>5.4</u>	<u>3.2</u>	<u>2.4</u>	<u>2.3</u>	<u>1.5</u>	<u>1.6</u>	<u>2.0</u>	<u>4.1</u>	<u>4.3</u>	<u>6.8</u>	<u>2.2</u>	إجمالي التحويلات العينية (المتلقاه)
<u>Ration card transfer</u>	<u>1.8</u>	<u>1.8</u>	<u>1.8</u>	<u>1.8</u>	<u>1.7</u>	<u>2.0</u>	<u>2.0</u>	<u>1.8</u>	<u>1.8</u>	<u>1.5</u>	<u>0.7</u>	<u>0.7</u>	تحويلات بطاقة التموين
<u>Bread transfer</u>	<u>0.0</u>	<u>0.0</u>	<u>0.0</u>	<u>0.0</u>	<u>0.0</u>	<u>0.0</u>	<u>0.0</u>	<u>0.0</u>	<u>0.0</u>	<u>0.0</u>	<u>0.0</u>	<u>0.0</u>	تحويلات فرق الخبز
<u>Total consumption expenditure</u>	<u>96.0</u>	<u>94.8</u>	<u>95.9</u>	<u>94.3</u>	<u>94.6</u>	<u>96.5</u>	<u>97.0</u>	<u>98.2</u>	<u>98.5</u>	<u>97.3</u>	<u>98.4</u>	<u>99.5</u>	إجمالي الإنفاق الاستهلاكي
<u>Transfer Payments</u> <u>(Non consumption expenditure)</u>	<u>4.0</u>	<u>5.2</u>	<u>4.1</u>	<u>5.7</u>	<u>5.4</u>	<u>3.5</u>	<u>3.0</u>	<u>1.8</u>	<u>1.5</u>	<u>2.7</u>	<u>1.6</u>	<u>0.5</u>	المدفوعات التحويلية (إنفاق غير استهلاكي)
<u>Total Household Expenditure</u>	<u>100.0</u>	<u>100.0</u>	<u>100.0</u>	<u>100.0</u>	<u>100.0</u>	<u>100.0</u>	<u>100.0</u>	<u>100.0</u>	<u>100.0</u>	<u>100.0</u>	<u>100.0</u>	<u>100.0</u>	إجمالي الإنفاق العائلي
No. of H.H.	10967	1818	1195	1304	1455	1421	1264	1082	840	454	114	20	عدد الأسر
No. of H.H. Members	43940	5070	4008	5004	6309	6834	6199	4971	3501	1647	338	59	عدد الأفراد

* إجمالي الاستهلاك الفعلي يتضمن إجمالي الإنفاق الاستهلاكي + إجمالي التحويلات العينية

* Total actual consumption includes total consumption expenditure and total in kind transfers.

جدول ٢-١٥: التوزيع النسبي للإنفاق السنوي للأسرة طبقا لمجموعات الإنفاق الرئيسية والفرعية ، وفقا لفئات السن لرب الأسرة - ريف الجمهورية

Table 2-15: Percentage Distribution of Annual Household Expenditure by Main and Sub-Groups of Expenditure, According to Age Groups of H.H. Head - Rural Egypt

Main and Sub-Groups of Expenditure	فئات السن لرب الأسرة												مجموعات الإنفاق الرئيسية والفرعية
	الإجمالي Total	+٦٥ 65+	-٦٠ 60-	-٥٥ 55-	-٥٠ 50-	-٤٥ 45-	-٤٠ 40-	-٣٥ 35-	-٣٠ 30-	-٢٥ 25-	-٢٠ 20-	أقل من ٢٠ Less than 20	
<u>Food and Non-Alcoholic Beverages</u>	<u>38.9</u>	<u>40.5</u>	<u>37.4</u>	<u>34.9</u>	<u>36.5</u>	<u>37.4</u>	<u>39.6</u>	<u>41.4</u>	<u>42.0</u>	<u>42.7</u>	<u>41.9</u>	<u>42.6</u>	<u>الطعام والشراب</u>
Bread and cereals	4.5	4.2	4.0	3.8	4.1	4.5	4.8	5.2	5.2	5.1	4.7	4.5	الحبوب والخبز
Meat	11.5	12.5	11.3	10.8	11.1	10.9	11.5	11.9	11.9	12.0	13.0	11.4	اللحوم
Fish and seafood	2.4	2.3	2.3	2.2	2.4	2.5	2.6	2.5	2.5	2.5	2.0	2.1	الأسماك
Milk , cheese and eggs	4.7	4.9	4.5	4.1	4.2	4.4	4.7	5.2	5.4	5.8	5.4	5.5	الألبان والجبن والبيض
Oils and fats	3.4	3.7	3.4	3.2	3.2	3.2	3.6	3.5	3.5	3.6	3.6	4.2	الزيوت والدهون
Fruit	2.4	2.6	2.4	2.2	2.4	2.3	2.4	2.6	2.7	2.7	2.7	2.5	الفاكهة
Vegetables	5.8	6.0	5.7	5.1	5.4	5.7	5.9	6.2	6.4	6.5	6.1	7.2	الخضر
Sugar, Jam, honey, Chocolate and Confectionery	1.9	2.0	1.7	1.7	1.8	1.9	2.0	2.2	2.2	2.2	2.1	2.2	السكر والأغذية السكرية
Other food products	0.8	0.9	0.8	0.7	0.7	0.8	0.8	0.8	0.9	0.9	0.9	1.2	منتجات الأغذية الغير مصنفة تحت بند آخر
Non-Alcoholic Beverages	1.3	1.4	1.3	1.3	1.3	1.3	1.3	1.3	1.4	1.4	1.4	1.8	المشروبات الغير كحولية
<u>Alcoholic Beverages, Tobacco and Narcotics</u>	<u>4.9</u>	<u>4.6</u>	<u>4.8</u>	<u>5.1</u>	<u>5.2</u>	<u>5.1</u>	<u>4.4</u>	<u>4.6</u>	<u>5.2</u>	<u>5.3</u>	<u>4.8</u>	<u>4.0</u>	<u>المشروبات الكحولية والدخان والمكيفات</u>
<u>Clothing and Footwear</u>	<u>6.1</u>	<u>4.5</u>	<u>4.7</u>	<u>5.4</u>	<u>5.9</u>	<u>6.4</u>	<u>6.8</u>	<u>7.0</u>	<u>6.7</u>	<u>6.2</u>	<u>5.7</u>	<u>7.8</u>	<u>الملابس والأقمشة وأغطية القدم</u>
Clothing Materials	0.3	0.6	0.5	0.4	0.3	0.3	0.2	0.2	0.2	0.2	0.2	0.1	الأقمشة
Garments	4.2	2.6	2.9	3.5	4.0	4.5	4.8	5.1	4.9	4.6	4.1	5.9	الملابس الجاهزة
Other articles of clothing and clothing accessories	0.2	0.2	0.2	0.2	0.2	0.2	0.2	0.2	0.1	0.1	0.2	0.2	الملابس الأخرى ومستلزماتها
Cleaning, repair and hire of clothing	0.2	0.3	0.3	0.3	0.2	0.2	0.2	0.2	0.2	0.2	0.2	0.2	التنظيف والإصلاح وإستئجار الملابس
Footwear	1.2	0.8	0.9	1.0	1.1	1.3	1.3	1.4	1.3	1.1	1.0	1.4	أغطية القدم
Used Garments	0.0	0.0	0.0	0.0	0.0	0.0	0.0	0.0	0.0	0.0	0.0	0.1	الملابس الجاهزة المستعملة
<u>Housing, Water, Electricity, Gas & Other Fuels</u>	<u>15.8</u>	<u>18.5</u>	<u>16.6</u>	<u>14.6</u>	<u>14.3</u>	<u>14.5</u>	<u>14.8</u>	<u>16.0</u>	<u>17.2</u>	<u>18.3</u>	<u>19.7</u>	<u>21.3</u>	<u>المسكن ومستلزماته</u>
Actual rentals for housing	0.4	0.2	0.2	0.2	0.3	0.3	0.4	0.5	0.6	0.9	0.6	0.0	الإيجارات الفعلية
Imputed rentals for housing	10.6	12.8	11.3	9.9	9.5	9.8	9.9	10.8	11.4	12.1	13.9	16.1	الإيجارات المحتسبة
Maintenance and repair of the dwelling	0.4	0.4	0.4	0.4	0.5	0.4	0.4	0.4	0.4	0.4	0.4	0.3	صيانة وإصلاح المسكن
Water supply and miscellaneous services relating to the dwelling	1.3	1.5	1.4	1.3	1.2	1.2	1.1	1.3	1.4	1.4	1.4	1.4	المياه والخدمات المتنوعة المتصلة بالمسكن
Electricity, gas and other fuels	3.1	3.5	3.2	2.9	2.9	2.9	3.0	3.1	3.3	3.4	3.4	3.6	الكهرباء والغاز وأنواع الوقود الأخرى

جدول ٢-١٥: التوزيع النسبي للإنفاق السنوي للأسرة طبقا لمجموعات الإنفاق الرئيسية والفرعية ، وفقا لفئات السن لرب الأسرة - ريف الجمهورية

Table 2-15: Percentage Distribution of Annual Household Expenditure by Main and Sub-Groups of Expenditure, According to Age Groups of H.H. Head - Rural Egypt

Main and Sub-Groups of Expenditure	فئات السن لرب الأسرة												مجموعات الإنفاق الرئيسية والفرعية
	الإجمالي Total	+٦٥ 65+	-٦٠ 60-	-٥٥ 55-	-٥٠ 50-	-٤٥ 45-	-٤٠ 40-	-٣٥ 35-	-٣٠ 30-	-٢٥ 25-	-٢٠ 20-	أقل من ٢٠ Less than 20	
<u>Furnishings, H.H. equipment and routine H.H. maintenance</u>	<u>4.2</u>	<u>4.1</u>	<u>3.9</u>	<u>3.6</u>	<u>3.7</u>	<u>3.7</u>	<u>4.3</u>	<u>4.7</u>	<u>4.8</u>	<u>5.3</u>	<u>5.4</u>	<u>3.8</u>	<u>الأثاث والتجهيزات والمعدات المنزلية وأعمال الصيانة الاعتيادية</u>
Furniture, furnishings, carpets and other floor coverings	0.4	0.3	0.4	0.3	0.4	0.3	0.5	0.6	0.5	0.5	0.5	0.2	الأثاث والتجهيزات والسجاد وأغطية الأرضيات الأخرى
H.H. textiles	0.5	0.5	0.4	0.4	0.5	0.5	0.5	0.5	0.4	0.5	0.6	0.3	المفروشات المنزلية
H.H. appliances	0.7	0.7	0.6	0.6	0.6	0.6	0.7	0.7	0.7	0.8	0.8	0.3	الأجهزة المنزلية
Glassware, tableware and household utensils	0.2	0.2	0.2	0.2	0.2	0.2	0.2	0.2	0.2	0.2	0.2	0.2	الأدوات الزجاجية وأدوات المائدة والأدوات المنزلية
Tools and Equipment for House and Garden	0.2	0.2	0.2	0.2	0.2	0.2	0.2	0.2	0.2	0.2	0.2	0.2	أدوات ومعدات المنازل والحدائق
Goods and services for routine Household maintenance	2.2	2.1	2.0	1.8	1.8	1.9	2.1	2.4	2.7	3.0	3.1	2.6	السلع والخدمات المستخدمة في أعمال النظافة والصيانة الاعتيادية
Used Furniture and Household Equipment	0.0	0.0	0.0	0.0	0.0	0.0	0.0	0.0	0.0	0.0	0.0	0.0	الأثاث والتجهيزات والمعدات المنزلية المستعملة
<u>Health</u>	<u>10.0</u>	<u>14.0</u>	<u>12.9</u>	<u>11.8</u>	<u>9.5</u>	<u>8.3</u>	<u>8.2</u>	<u>9.1</u>	<u>8.9</u>	<u>10.0</u>	<u>9.4</u>	<u>5.5</u>	<u>الخدمات والرعاية الصحية</u>
Medical products, appliances and equipment	5.0	8.3	7.1	6.2	4.7	4.3	3.9	4.1	3.9	4.1	3.9	3.4	المنتجات والأجهزة والمعدات الطبية
Out- patient services	3.3	3.9	3.6	3.7	3.2	2.9	2.8	3.4	3.4	3.8	3.8	1.7	خدمات مرضى العيادات الخارجية
Hospitals services	1.6	1.8	2.2	1.9	1.6	1.0	1.5	1.6	1.5	2.1	1.7	0.3	خدمات المستشفيات
<u>Transport</u>	<u>5.1</u>	<u>3.8</u>	<u>3.8</u>	<u>6.2</u>	<u>5.1</u>	<u>5.5</u>	<u>6.0</u>	<u>4.9</u>	<u>5.4</u>	<u>4.4</u>	<u>3.9</u>	<u>5.1</u>	<u>الانتقالات والنقل</u>
Purchase of vehicles	0.9	0.3	0.1	1.8	0.7	0.9	1.7	0.7	1.2	0.5	0.3	0.0	شراء المركبات
Operation of personal transport equipment	1.1	0.8	0.8	1.3	1.0	1.1	1.1	1.1	1.3	0.9	0.5	0.2	تشغيل معدات النقل الشخصي
Transport services	3.1	2.7	3.0	3.1	3.4	3.4	3.2	3.1	2.9	3.0	3.1	4.9	خدمات النقل
<u>Communication</u>	<u>2.0</u>	<u>1.6</u>	<u>1.9</u>	<u>2.1</u>	<u>2.3</u>	<u>2.1</u>	<u>1.9</u>	<u>1.8</u>	<u>1.9</u>	<u>2.0</u>	<u>1.9</u>	<u>2.1</u>	<u>الاتصالات</u>
<u>Recreation and Culture</u>	<u>1.9</u>	<u>2.0</u>	<u>3.2</u>	<u>2.0</u>	<u>2.1</u>	<u>2.1</u>	<u>2.0</u>	<u>1.8</u>	<u>1.2</u>	<u>0.8</u>	<u>0.5</u>	<u>1.4</u>	<u>الثقافة والترفيه</u>
Audio-visual, photographic and information processing equipment	0.2	0.2	0.1	0.1	0.2	0.2	0.2	0.2	0.2	0.2	0.1	0.0	معدات الصوت والصورة ومعدات التصوير وتجهيز المعلومات
Other Major Durables for recreation and culture	0.0	0.0	0.0	0.0	0.0	0.0	0.0	0.0	0.0	0.0	0.0	0.0	السلع المعمرة الرئيسية الأخرى المعده للثقافة والترفيه
Other recreational Items and equipment, gardens and pets	0.1	0.0	0.0	0.0	0.0	0.1	0.1	0.2	0.2	0.2	0.1	0.0	الاصناف والمعدات الترفيهية الأخرى والحدائق والحيوانات الأليفة
Recreational and Cultural services	0.0	0.0	0.0	0.0	0.0	0.0	0.0	0.0	0.0	0.0	0.0	0.0	الخدمات الثقافية والترفيهية
Newspapers, books and stationery	0.7	0.3	0.4	0.6	0.9	1.1	1.1	0.8	0.5	0.3	0.2	0.9	الصحف والكتب والأدوات الكتابية
Package holidays	0.9	1.5	2.7	1.1	0.9	0.7	0.6	0.5	0.3	0.2	0.0	0.4	الرحلات السياحية المنظمة
Used Durables for culture and recreation	0.0	0.0	0.0	0.0	0.0	0.0	0.0	0.0	0.0	0.0	0.0	0.0	السلع المعمرة المعده للثقافة والترفيه المستعملة

جدول ٢-١٥: التوزيع النسبي للإنفاق السنوي للأسرة طبقا لمجموعات الإنفاق الرئيسية والفرعية ، وفقا لفئات السن لرب الأسرة - ريف الجمهورية

Table 2-15: Percentage Distribution of Annual Household Expenditure by Main and Sub-Groups of Expenditure, According to Age Groups of H.H. Head - Rural Egypt

Main and Sub-Groups of Expenditure	فئات السن لرب الأسرة												مجموعات الإنفاق الرئيسية والفرعية
	الإجمالي Total	+٦٥ 65+	-٦٠ 60-	-٥٥ 55-	-٥٠ 50-	-٤٥ 45-	-٤٠ 40-	-٣٥ 35-	-٣٠ 30-	-٢٥ 25-	-٢٠ 20-	أقل من ٢٠ Less than 20	
<u>التعليم</u>	<u>3.3</u>	<u>1.0</u>	<u>1.5</u>	<u>2.5</u>	<u>4.0</u>	<u>5.1</u>	<u>4.9</u>	<u>3.8</u>	<u>2.2</u>	<u>1.0</u>	<u>0.7</u>	<u>1.5</u>	
<u>Restaurants and Hotels</u>	<u>3.2</u>	<u>2.8</u>	<u>2.9</u>	<u>3.1</u>	<u>3.2</u>	<u>3.3</u>	<u>3.4</u>	<u>3.2</u>	<u>3.4</u>	<u>3.3</u>	<u>3.3</u>	<u>4.6</u>	المطاعم والفنادق
Catering Services	3.1	2.7	2.8	2.9	3.0	3.2	3.3	3.2	3.4	3.3	3.2	4.4	الوجبات الجاهزة
Accommodation Services	0.1	0.2	0.1	0.2	0.2	0.2	0.1	0.1	0.0	0.0	0.0	0.3	خدمات الإقامة
<u>Miscellaneous goods and services</u>	<u>3.7</u>	<u>3.5</u>	<u>3.7</u>	<u>4.0</u>	<u>3.8</u>	<u>3.7</u>	<u>3.6</u>	<u>3.6</u>	<u>3.8</u>	<u>3.8</u>	<u>4.4</u>	<u>4.2</u>	السلع والخدمات المتنوعة
Personal care	2.2	1.9	2.0	2.0	2.2	2.2	2.3	2.3	2.3	2.4	2.3	2.4	العناية الشخصية
Personal Effects N.E.C.	0.4	0.3	0.3	0.4	0.4	0.4	0.5	0.5	0.5	0.4	0.4	0.3	الامتعة الشخصية الغير مصنفة في مكان آخر
Social protection	0.2	0.1	0.1	0.0	0.1	0.1	0.2	0.4	0.6	0.6	0.6	0.0	الحماية الإجتماعية
Other services (not classified)	0.9	1.2	1.4	1.5	1.2	1.0	0.6	0.4	0.3	0.5	1.2	1.4	الخدمات الاخرى الغير مصنفة تحت بند آخر
<u>Total actual consumption *</u>	<u>99.0</u>	<u>100.8</u>	<u>97.3</u>	<u>95.4</u>	<u>95.6</u>	<u>97.2</u>	<u>99.7</u>	<u>101.9</u>	<u>102.6</u>	<u>103.2</u>	<u>101.5</u>	<u>103.9</u>	إجمالي الاستهلاك الفعلي *
<u>Total in-kind transfer(Received)</u>	<u>2.3</u>	<u>4.0</u>	<u>2.5</u>	<u>2.2</u>	<u>1.7</u>	<u>1.6</u>	<u>1.9</u>	<u>2.0</u>	<u>2.3</u>	<u>3.7</u>	<u>4.1</u>	<u>2.6</u>	إجمالي التحويلات العينية (المتلقاه)
<u>Ration card transfer</u>	<u>2.9</u>	<u>3.1</u>	<u>2.8</u>	<u>2.6</u>	<u>2.7</u>	<u>2.9</u>	<u>3.3</u>	<u>3.0</u>	<u>2.8</u>	<u>2.6</u>	<u>2.3</u>	<u>2.8</u>	تحويلات بطاقة التموين
<u>Bread transfer</u>	<u>0.0</u>	<u>0.0</u>	<u>0.0</u>	<u>0.0</u>	<u>0.0</u>	<u>0.0</u>	<u>0.0</u>	<u>0.0</u>	<u>0.0</u>	<u>0.0</u>	<u>0.0</u>	<u>0.0</u>	تحويلات فرق الخبز
<u>Total consumption expenditure</u>	<u>93.8</u>	<u>93.7</u>	<u>92.0</u>	<u>90.6</u>	<u>91.2</u>	<u>92.7</u>	<u>94.6</u>	<u>96.9</u>	<u>97.4</u>	<u>96.8</u>	<u>95.1</u>	<u>98.4</u>	إجمالي الإنفاق الاستهلاكي
<u>Transfer Payments</u> (Non consumption expenditure)	<u>6.2</u>	<u>6.3</u>	<u>8.0</u>	<u>9.4</u>	<u>8.8</u>	<u>7.3</u>	<u>5.4</u>	<u>3.1</u>	<u>2.6</u>	<u>3.2</u>	<u>4.9</u>	<u>1.6</u>	المدفوعات التحويلية (إنفاق غير استهلاكي)
Total Household Expenditure	100.0	100.0	100.0	100.0	100.0	100.0	100.0	100.0	100.0	100.0	100.0	100.0	إجمالي الإنفاق العائلي
No. of H.H.	13009	1521	1045	1250	1556	1666	1641	1778	1534	823	176	19	عدد الأسر
No. of H.H. Members	58323	4698	3659	5073	7257	8492	8826	9107	7186	3373	603	48	عدد الأفراد

* إجمالي الإستهلاك الفعلي يتضمن إجمالي الإنفاق الإستهلاكي + إجمالي التحويلات العينية

* Total actual consumption includes total consumption expenditure and total in kind transfers.

جدول ٢-١٦: التوزيع النسبي للإنفاق السنوي للأسرة طبقا لمجموعات الإنفاق الرئيسية والفرعية ، وفقا لفئات السن لرب الأسرة والنوع - جملة الجمهورية

Table 2-16: Percentage Distribution of Annual Household Expenditure by Main and Sub-Groups of Expenditure, According to Age Groups of H.H. Head and Sex - Total Egypt

أ- أرباب الأسر من الذكور												
a - Male H.H. Head	فئات السن لرب الأسرة											
	الإجمالي Total	+٦٥ 65+	٦٠- 60-	٥٥- 55-	٥٠- 50-	٤٥- 45-	٤٠- 40-	٣٥- 35-	٣٠- 30-	٢٥- 25-	٢٠- 20-	أقل من ٢٠ Less than 20
Food and Non-Alcoholic Beverages	34.2	32.8	30.7	31.1	31.0	33.9	36.4	38.3	38.5	39.5	29.1	33.5
Bread and cereals	3.9	3.3	3.1	3.3	3.4	4.0	4.4	4.8	4.7	4.6	3.3	3.2
Meat	10.2	10.3	9.5	9.6	9.6	10.0	10.6	11.0	10.9	11.1	8.8	9.5
Fish and seafood	2.3	2.1	2.1	2.2	2.2	2.4	2.5	2.4	2.3	2.4	1.5	1.4
Milk , cheese and eggs	4.7	4.7	4.3	4.1	4.0	4.4	4.9	5.4	5.6	5.8	4.3	4.3
Oils and fats	2.7	2.6	2.4	2.5	2.4	2.6	3.0	3.0	3.1	3.2	2.3	2.6
Fruit	2.2	2.2	2.0	2.0	2.0	2.1	2.3	2.4	2.4	2.5	1.9	3.2
Vegetables	4.7	4.3	4.1	4.2	4.2	4.9	5.0	5.5	5.5	5.7	3.9	4.3
Sugar, Jam, honey, Chocolate and Confectionery	1.6	1.4	1.3	1.4	1.5	1.6	1.7	1.9	2.0	1.9	1.4	1.7
Other food products	0.7	0.7	0.6	0.6	0.6	0.7	0.7	0.7	0.8	0.8	0.6	0.9
Non-Alcoholic Beverages	1.3	1.3	1.2	1.2	1.2	1.3	1.3	1.3	1.3	1.4	1.2	2.4
Alcoholic Beverages, Tobacco and Narcotics	5.0	4.5	4.8	5.1	4.6	5.0	4.6	5.0	5.8	6.3	6.3	3.9
Clothing and Footwear	5.7	4.1	4.7	5.2	5.6	6.0	6.5	6.7	6.2	5.8	4.7	6.1
Clothing Materials	0.2	0.3	0.2	0.3	0.2	0.2	0.1	0.1	0.1	0.1	0.1	0.0
Garments	4.0	2.6	3.0	3.5	3.9	4.3	4.7	4.9	4.6	4.3	3.4	4.0
Other articles of clothing and clothing accessories	0.1	0.1	0.1	0.1	0.2	0.2	0.2	0.1	0.1	0.1	0.1	0.1
Cleaning, repair and hire of clothing	0.2	0.3	0.3	0.3	0.2	0.2	0.2	0.2	0.2	0.2	0.2	0.4
Footwear	1.1	0.8	0.9	1.0	1.1	1.2	1.3	1.3	1.2	1.0	0.9	1.4
Used Garments	0.0	0.0	0.0	0.0	0.0	0.0	0.0	0.0	0.0	0.0	0.0	0.0
Housing, Water, Electricity, Gas & Other Fuels	17.1	19.9	19.1	15.6	16.1	15.8	16.2	16.6	18.3	19.2	16.8	24.8
Actual rentals for housing	1.2	0.5	0.7	0.8	0.7	1.0	1.2	1.4	2.3	3.1	3.5	3.8
Imputed rentals for housing	11.4	14.3	13.7	10.6	11.3	10.4	10.6	10.7	11.2	11.1	8.4	17.2
Maintenance and repair of the dwelling	0.5	0.7	0.8	0.4	0.5	0.5	0.5	0.4	0.4	0.4	1.2	0.2
Water supply and miscellaneous services relating to the dwelling	1.2	1.4	1.2	1.1	1.0	1.1	1.1	1.2	1.3	1.3	1.0	1.2
Electricity, gas and other fuels	2.8	3.0	2.8	2.7	2.5	2.7	2.8	2.9	3.1	3.2	2.6	2.3

جدول ٢-١٦: التوزيع النسبي للإنفاق السنوي للأسرة طبقا لمجموعات الإنفاق الرئيسية والفرعية ، وفقا لفئات السن لرب الأسرة والنوع - جملة الجمهورية

Table 2-16: Percentage Distribution of Annual Household Expenditure by Main and Sub-Groups of Expenditure, According to Age Groups of H.H. Head and Sex - Total Egypt

أ- أرباب الأسر من الذكور													a - Male H.H. Head
مجموعات الإنفاق الرئيسية والفرعية	فئات السن لرب الأسرة												Main and Sub-Groups of Expenditure
	أقل من ٢٠ Less than 20	٢٠- 20-	٢٥- 25-	٣٠- 30-	٣٥- 35-	٤٠- 40-	٤٥- 45-	٥٠- 50-	٥٥- 55-	٦٠- 60-	٦٥+ 65+	الإجمالي Total	
<u>الأثاث والتجهيزات والمعدات المنزلية وأعمال الصيانة الاعتيادية</u>	<u>4.2</u>	<u>6.7</u>	<u>5.8</u>	<u>4.8</u>	<u>4.4</u>	<u>4.0</u>	<u>3.5</u>	<u>3.4</u>	<u>3.4</u>	<u>3.8</u>	<u>4.3</u>	<u>4.0</u>	<u>Furnishings, H.H. equipment and routine H.H. maintenance</u>
الأثاث والتجهيزات والسجاد وأغطية الأرضيات الأخرى	1.6	3.3	0.9	0.4	0.5	0.4	0.3	0.3	0.3	0.3	0.3	0.4	Furniture, furnishings, carpets and other floor coverings
المفروشات المنزلية	0.4	0.3	0.5	0.4	0.4	0.4	0.3	0.3	0.3	0.3	0.3	0.3	H.H. textiles
الأجهزة المنزلية	0.2	0.6	0.8	0.7	0.7	0.6	0.6	0.5	0.6	0.5	0.6	0.6	H.H. appliances
الأدوات الزجاجية وأدوات المائدة والأدوات المنزلية	0.1	0.1	0.3	0.1	0.1	0.2	0.1	0.1	0.2	0.1	0.2	0.1	Glassware, tableware and household utensils
أدوات ومعدات المنازل والحدائق	0.2	0.1	0.2	0.2	0.2	0.2	0.2	0.1	0.2	0.2	0.2	0.2	Tools and Equipment for House and Garden
السلع والخدمات المستخدمة في أعمال النظافة والصيانة الاعتيادية	1.8	2.3	3.1	2.9	2.5	2.2	2.0	1.9	1.9	2.3	2.7	2.3	Goods and services for routine Household maintenance
الأثاث والتجهيزات والمعدات المنزلية المستعملة	0.0	0.0	0.0	0.0	0.0	0.0	0.0	0.0	0.0	0.0	0.0	0.0	Used Furniture and Household Equipment
<u>الخدمات والرعاية الصحية</u>	<u>4.7</u>	<u>7.1</u>	<u>9.1</u>	<u>9.2</u>	<u>8.7</u>	<u>7.7</u>	<u>7.9</u>	<u>8.7</u>	<u>11.2</u>	<u>13.0</u>	<u>15.6</u>	<u>9.9</u>	<u>Health</u>
المنتجات والأجهزة والمعدات الطبية	1.8	3.2	3.8	3.8	3.8	3.6	4.0	4.2	5.8	6.8	9.1	4.9	Medical products, appliances and equipment
خدمات مرضى العيادات الخارجية	1.4	3.2	3.4	3.8	3.2	2.6	2.7	2.8	3.6	3.4	3.9	3.2	Out- patient services
خدمات المستشفيات	1.4	0.8	2.0	1.6	1.8	1.4	1.2	1.7	1.9	2.9	2.6	1.8	Hospitals services
<u>الانتقالات والنقل</u>	<u>5.0</u>	<u>8.0</u>	<u>5.2</u>	<u>6.9</u>	<u>5.7</u>	<u>6.1</u>	<u>6.2</u>	<u>7.6</u>	<u>7.5</u>	<u>6.6</u>	<u>5.5</u>	<u>6.5</u>	<u>Transport</u>
شراء المركبات	0.0	4.0	0.7	2.2	1.0	1.5	1.0	2.1	2.1	1.8	1.0	1.6	Purchase of vehicles
تشغيل معدات النقل الشخصي	0.2	1.1	1.1	1.6	1.4	1.3	1.6	1.9	2.0	1.9	1.7	1.6	Operation of personal transport equipment
خدمات النقل	4.9	2.9	3.5	3.1	3.3	3.3	3.6	3.5	3.5	2.9	2.8	3.3	Transport services
<u>الاتصالات</u>	<u>2.8</u>	<u>2.1</u>	<u>2.2</u>	<u>2.2</u>	<u>2.1</u>	<u>2.3</u>	<u>2.5</u>	<u>2.8</u>	<u>2.7</u>	<u>2.6</u>	<u>2.4</u>	<u>2.5</u>	<u>Communication</u>
<u>الثقافة والترفيه</u>	<u>1.8</u>	<u>1.1</u>	<u>0.9</u>	<u>1.3</u>	<u>1.7</u>	<u>2.3</u>	<u>2.2</u>	<u>2.3</u>	<u>2.0</u>	<u>2.9</u>	<u>2.0</u>	<u>2.1</u>	<u>Recreation and Culture</u>
معدات الصوت والصورة ومعدات التصوير وتجهيز المعلومات	0.0	0.2	0.2	0.2	0.2	0.2	0.2	0.2	0.2	0.2	0.2	0.2	Audio-visual, photographic and information processing equipment
السلع المعمرة الرئيسية الأخرى المخصصة للثقافة والترفيه	0.0	0.0	0.0	0.0	0.0	0.0	0.0	0.0	0.0	0.0	0.0	0.0	Other Major Durables for recreation and culture
الإصناف والمعدات الترفيهية الأخرى والحدائق والحيوانات الأليفة	0.0	0.1	0.2	0.2	0.2	0.1	0.1	0.1	0.0	0.0	0.0	0.1	Other recreational Items and equipment, gardens and pets
الخدمات الثقافية والترفيهية	0.0	0.0	0.1	0.1	0.1	0.1	0.1	0.1	0.1	0.0	0.1	0.1	Recreational and Cultural services
الصحف والكتب والأدوات الكتابية	1.7	0.4	0.2	0.5	0.8	1.1	1.2	1.0	0.7	0.5	0.3	0.8	Newspapers, books and stationery
الرحلات السياحية المنظمة	0.0	0.4	0.3	0.3	0.5	0.8	0.7	0.9	0.9	2.2	1.4	0.9	Package holidays
السلع المعمرة المخصصة للثقافة والترفيه المستعملة	0.0	0.0	0.0	0.0	0.0	0.0	0.0	0.0	0.0	0.0	0.0	0.0	Used Durables for culture and recreation

جدول ٢-١٦: التوزيع النسبي للإنفاق السنوي للأسرة طبقا لمجموعات الإنفاق الرئيسية والفرعية ، وفقا لفئات السن لرب الأسرة والنوع - جملة الجمهورية

Table 2-16: Percentage Distribution of Annual Household Expenditure by Main and Sub-Groups of Expenditure, According to Age Groups of H.H. Head and Sex - Total Egypt

أ- أرباب الأسر من الذكور												
Main and Sub-Groups of Expenditure	فئات السن لرب الأسرة											
	الإجمالي Total	+٦٥ 65+	٦٠- 60-	٥٥- 55-	٥٠- 50-	٤٥- 45-	٤٠- 40-	٣٥- 35-	٣٠- 30-	٢٥- 25-	٢٠- 20-	أقل من ٢٠ Less than 20
<u>التعليم</u>	<u>5.0</u>	<u>1.5</u>	<u>2.5</u>	<u>4.8</u>	<u>7.0</u>	<u>7.8</u>	<u>6.9</u>	<u>5.0</u>	<u>2.5</u>	<u>0.8</u>	<u>6.3</u>	<u>2.2</u>
<u>المطاعم والفنادق</u>	<u>4.0</u>	<u>3.8</u>	<u>3.7</u>	<u>4.0</u>	<u>4.4</u>	<u>4.1</u>	<u>4.0</u>	<u>3.8</u>	<u>3.8</u>	<u>4.1</u>	<u>6.1</u>	<u>10.6</u>
Catering Services	3.8	3.6	3.6	3.8	3.9	3.9	3.9	3.7	3.8	4.0	6.0	10.5
Accommodation Services	0.2	0.1	0.1	0.2	0.4	0.2	0.1	0.1	0.1	0.1	0.1	0.1
<u>السلع والخدمات المتنوعة</u>	<u>3.9</u>	<u>3.7</u>	<u>4.7</u>	<u>4.1</u>	<u>3.7</u>	<u>3.9</u>	<u>3.7</u>	<u>3.7</u>	<u>3.9</u>	<u>4.0</u>	<u>9.3</u>	<u>3.4</u>
Personal care	2.3	2.1	2.1	2.3	2.3	2.4	2.4	2.4	2.5	2.5	2.5	2.4
Personal Effects N.E.C.	0.5	0.3	0.7	0.5	0.5	0.5	0.5	0.5	0.4	0.4	0.5	0.4
Social protection	0.2	0.1	0.0	0.0	0.1	0.1	0.3	0.4	0.7	0.6	0.3	0.0
Other services (not classified)	0.9	1.1	1.8	1.3	0.8	0.8	0.5	0.4	0.3	0.5	6.0	0.6
<u>Total actual consumption *</u>	<u>99.7</u>	<u>100.1</u>	<u>99.2</u>	<u>96.8</u>	<u>97.2</u>	<u>98.8</u>	<u>100.7</u>	<u>101.9</u>	<u>103.3</u>	<u>102.8</u>	<u>103.6</u>	<u>103.0</u>
<u>Total in-kind transfer(Received)</u>	<u>2.3</u>	<u>4.0</u>	<u>2.9</u>	<u>2.2</u>	<u>1.9</u>	<u>1.3</u>	<u>1.6</u>	<u>1.8</u>	<u>3.0</u>	<u>3.8</u>	<u>5.5</u>	<u>2.4</u>
<u>Ration card transfer</u>	<u>2.3</u>	<u>2.2</u>	<u>2.1</u>	<u>2.1</u>	<u>2.1</u>	<u>2.4</u>	<u>2.7</u>	<u>2.5</u>	<u>2.4</u>	<u>2.2</u>	<u>1.2</u>	<u>1.3</u>
<u>Bread transfer</u>	<u>0.0</u>	<u>0.0</u>	<u>0.0</u>	<u>0.0</u>	<u>0.0</u>	<u>0.0</u>	<u>0.0</u>	<u>0.0</u>	<u>0.0</u>	<u>0.0</u>	<u>0.0</u>	<u>0.0</u>
<u>Total consumption expenditure</u>	<u>95.1</u>	<u>93.8</u>	<u>94.2</u>	<u>92.5</u>	<u>93.2</u>	<u>95.0</u>	<u>96.4</u>	<u>97.6</u>	<u>97.9</u>	<u>96.9</u>	<u>96.8</u>	<u>99.2</u>
<u>Transfer Payments (Non consumption expenditure)</u>	<u>4.9</u>	<u>6.2</u>	<u>5.8</u>	<u>7.5</u>	<u>6.8</u>	<u>5.0</u>	<u>3.6</u>	<u>2.4</u>	<u>2.1</u>	<u>3.1</u>	<u>3.2</u>	<u>0.8</u>
<u>Total Household Expenditure</u>	<u>100.00</u>	<u>100.00</u>	<u>100.00</u>	<u>100.00</u>	<u>100.00</u>	<u>100.00</u>	<u>100.00</u>	<u>100.00</u>	<u>100.00</u>	<u>100.00</u>	<u>100.00</u>	<u>100.00</u>
No. of H.H.	19656	2219	1608	1995	2488	2631	2609	2582	2179	1097	219	29
No. of H.H. Members	89429	7324	6108	8507	11959	13673	13867	12930	9898	4367	720	77

* إجمالي الاستهلاك الفعلي يتضمن إجمالي الإنفاق الاستهلاكي + إجمالي التحويلات العينية

* Total actual consumption includes total consumption expenditure and total in kind transfers.

(تابع) جدول ٢-١٦: التوزيع النسبي للإنفاق السنوي للأسرة طبقا لمجموعات الإنفاق الرئيسية والفرعية ، وفقا لفئات السن لرب الأسرة والنوع - جملة الجمهورية

(cont.) Table 2-16: Percentage Distribution of Annual Household Expenditure by Main and Sub-Groups of Expenditure, According to Age Groups of H.H. Head and Sex - Total Egypt

b - Female H.H. Head													ب - أرباب الأسر من الإناث
Main and Sub-Groups of Expenditure	Age Groups of H.H. Head												مجموعات الإنفاق الرئيسية والفرعية
	الإجمالي Total	٦٥+ 65+	٦٠- 60-	٥٥- 55-	٥٠- 50-	٤٥- 45-	٤٠- 40-	٣٥- 35-	٣٠- 30-	٢٥- 25-	٢٠- 20-	أقل من ٢٠ Less than 20	
Food and Non-Alcoholic Beverages	35.9	36.5	36.4	33.6	33.7	33.8	34.0	37.7	43.6	44.6	44.1	31.1	الطعام والشراب
Bread and cereals	3.8	3.4	3.6	3.4	3.5	3.7	4.0	4.6	5.3	5.5	5.3	3.7	الحبوب والخبز
Meat	10.6	11.2	10.4	10.0	10.0	10.2	9.8	11.1	13.1	12.8	12.6	6.7	اللحوم
Fish and seafood	2.3	2.3	2.3	2.3	2.4	2.2	2.3	2.4	2.6	2.5	2.3	1.4	الأسماك
Milk , cheese and eggs	5.0	5.7	5.4	4.7	4.6	4.4	4.2	4.8	5.6	6.6	6.1	5.3	الألبان والجبن والبيض
Oils and fats	2.8	2.8	2.9	2.7	2.6	2.7	2.8	2.9	3.6	3.4	3.9	2.6	الزيوت والدهون
Fruit	2.3	2.4	2.4	2.2	2.2	2.2	2.2	2.3	2.6	3.0	2.8	1.8	الفاكهة
Vegetables	5.1	4.9	5.4	4.6	4.9	4.7	5.0	5.4	6.4	6.4	6.6	4.9	الخضر
Sugar, Jam, honey, Chocolate and Confectionery	1.7	1.6	1.6	1.5	1.6	1.6	1.7	2.0	2.1	2.3	2.2	1.7	السكر والأغذية السكرية
Other food products	0.8	0.8	0.8	0.8	0.7	0.7	0.7	0.8	0.9	0.8	1.0	0.6	منتجات الأغذية الغير مصنفة تحت بند آخر
Non-Alcoholic Beverages	1.4	1.4	1.5	1.4	1.3	1.4	1.3	1.4	1.4	1.4	1.3	2.3	المشروبات الغير كحولية
Alcoholic Beverages, Tobacco and Narcotics	3.0	2.9	3.1	4.2	3.5	3.6	2.7	1.6	0.8	0.3	1.0	0.2	المشروبات الكحولية والدخان والمكيفات
Clothing and Footwear	5.4	4.0	4.5	5.0	5.5	5.8	6.2	7.5	7.8	7.4	6.7	9.8	الملابس والأقمشة وأغطية القدم
Clothing Materials	0.1	0.2	0.2	0.2	0.1	0.1	0.1	0.1	0.1	0.0	0.1	0.1	الأقمشة
Garments	3.8	2.6	3.1	3.4	3.8	4.1	4.5	5.8	5.9	5.7	5.1	7.7	الملابس الجاهزة
Other articles of clothing and clothing accessories	0.2	0.2	0.2	0.2	0.2	0.2	0.2	0.2	0.2	0.2	0.2	0.4	الملابس الأخرى ومستلزماتها
Cleaning, repair and hire of clothing	0.2	0.2	0.2	0.2	0.2	0.2	0.2	0.2	0.1	0.1	0.1	0.1	التنظيف والاصلاح وإستجار الملابس
Footwear	1.0	0.8	0.9	1.0	1.1	1.1	1.2	1.3	1.4	1.3	1.1	1.6	أغطية القدم
Used Garments	0.0	0.0	0.0	0.0	0.0	0.0	0.0	0.0	0.0	0.0	0.0	0.0	الملابس الجاهزة المستعملة
Housing, Water, Electricity, Gas & Other Fuels	20.2	22.4	21.7	20.8	18.5	17.6	18.1	19.0	19.7	21.4	22.9	18.3	المسكن ومستلزماته
Actual rentals for housing	1.1	1.0	1.2	0.9	0.9	1.7	1.0	1.1	0.7	0.6	0.4	6.3	الإيجارات الفعلية
Imputed rentals for housing	13.8	15.6	14.7	14.6	12.5	11.2	12.7	12.5	13.6	15.4	16.8	9.0	الإيجارات المحتسبة
Maintenance and repair of the dwelling	0.6	0.6	0.8	0.6	0.6	0.5	0.5	0.8	0.4	0.4	0.3	0.1	صيانة واصلاح المسكن
Water supply and miscellaneous services relating to the dwelling	1.5	1.7	1.6	1.5	1.3	1.3	1.1	1.4	1.5	1.3	1.5	0.7	المياه والخدمات المتنوعة المتصلة بالمسكن
Electricity, gas and other fuels	3.3	3.6	3.4	3.2	3.2	2.9	2.9	3.3	3.5	3.7	3.9	2.1	الكهرباء والغاز وأنواع الوقود الأخرى

(تابع) جدول ٢-١٦: التوزيع النسبي للإنفاق السنوي للأسرة طبقا لمجموعات الإنفاق الرئيسية والفرعية ، وفقا لفئات السن لرب الأسرة والنوع - جملة الجمهورية

(cont.) Table 2-16: Percentage Distribution of Annual Household Expenditure by Main and Sub-Groups of Expenditure, According to Age Groups of H.H. Head and Sex - Total Egypt

ب- أرباب الأسر من الإناث													
Main and Sub-Groups of Expenditure	فئات السن لرب الأسرة												مجموعات الإنفاق الرئيسية والفرعية
	الإجمالي Total	+٦٥ 65+	-٦٠ 60-	-٥٥ 55-	-٥٠ 50-	-٤٥ 45-	-٤٠ 40-	-٣٥ 35-	-٣٠ 30-	-٢٥ 25-	-٢٠ 20-	أقل من ٢٠ Less than 20	
b - Female H.H. Head													
<u>Furnishings, H.H. equipment and routine H.H. maintenance</u>	<u>4.5</u>	<u>5.4</u>	<u>4.8</u>	<u>4.3</u>	<u>4.1</u>	<u>3.6</u>	<u>3.6</u>	<u>4.8</u>	<u>4.6</u>	<u>5.3</u>	<u>5.9</u>	<u>2.5</u>	<u>الأثاث والتجهيزات والمعدات المنزلية وأعمال الصيانة الاعتيادية</u>
Furniture, furnishings, carpets and other floor coverings	0.4	0.4	0.6	0.5	0.5	0.2	0.3	0.9	0.4	0.3	0.3	0.1	الأثاث والتجهيزات والسجاد وأغطية الارضيات الاخرى
H.H. textiles	0.4	0.4	0.4	0.4	0.4	0.5	0.3	0.5	0.4	0.4	0.8	0.2	المفروشات المنزلية
H.H. appliances	0.7	0.9	0.7	0.7	0.8	0.6	0.7	0.7	0.6	0.9	1.1	0.4	الاجهزة المنزلية
Glassware, tableware and household utensils	0.1	0.1	0.2	0.1	0.2	0.1	0.1	0.2	0.2	0.2	0.2	0.0	الادوات الزجاجية وأدوات المائدة والادوات المنزلية
Tools and Equipment for House and Garden	0.2	0.2	0.2	0.2	0.2	0.2	0.2	0.2	0.2	0.2	0.2	0.1	ادوات ومعدات المنازل والحدائق
Goods and services for routine Household maintenance	2.6	3.4	2.7	2.3	2.1	2.0	2.0	2.3	2.7	3.2	3.3	1.6	السلع والخدمات المستخدمة في أعمال النظافة والصيانة الاعتيادية
Used Furniture and Household Equipment	0.0	0.0	0.1	0.0	0.0	0.0	0.0	0.0	0.0	0.1	0.1	0.0	الأثاث والتجهيزات والمعدات المنزلية المستعملة
<u>Health</u>	<u>10.8</u>	<u>14.9</u>	<u>12.2</u>	<u>11.6</u>	<u>10.5</u>	<u>8.7</u>	<u>5.4</u>	<u>7.4</u>	<u>7.6</u>	<u>10.1</u>	<u>9.9</u>	<u>4.6</u>	<u>الخدمات والرعاية الصحية</u>
Medical products, appliances and equipment	6.2	9.4	7.7	6.7	5.8	4.8	2.8	3.8	3.4	3.8	3.8	2.8	المنتجات والاجهزة والمعدات الطبية
Out- patient services	3.1	3.7	3.3	3.7	2.9	2.3	2.0	2.2	3.3	3.8	3.9	1.3	خدمات مرضى العيادات الخارجية
Hospitals services	1.5	1.8	1.3	1.2	1.9	1.6	0.7	1.4	0.9	2.4	2.2	0.5	خدمات المستشفيات
<u>Transport</u>	<u>5.2</u>	<u>6.8</u>	<u>4.5</u>	<u>4.9</u>	<u>6.1</u>	<u>4.9</u>	<u>4.6</u>	<u>4.4</u>	<u>3.0</u>	<u>3.2</u>	<u>3.6</u>	<u>7.9</u>	<u>الانتقالات والنقل</u>
Purchase of vehicles	1.0	3.3	0.3	0.6	1.1	0.1	0.1	0.0	0.0	0.2	0.4	0.0	شراء المركبات
Operation of personal transport equipment	0.7	0.7	0.7	0.9	1.0	0.8	0.7	0.6	0.0	0.1	0.1	0.0	تشغيل معدات النقل الشخصي
Transport services	3.5	2.8	3.5	3.5	4.0	4.0	3.8	3.8	3.0	2.9	3.1	7.9	خدمات النقل
<u>Communication</u>	<u>2.6</u>	<u>2.3</u>	<u>2.6</u>	<u>2.6</u>	<u>2.9</u>	<u>3.1</u>	<u>2.6</u>	<u>2.3</u>	<u>1.9</u>	<u>2.0</u>	<u>1.8</u>	<u>1.8</u>	<u>الاتصالات</u>
<u>Recreation and Culture</u>	<u>2.1</u>	<u>2.5</u>	<u>1.9</u>	<u>1.8</u>	<u>1.9</u>	<u>2.1</u>	<u>2.8</u>	<u>2.3</u>	<u>2.2</u>	<u>1.7</u>	<u>0.6</u>	<u>4.1</u>	<u>الثقافة والترفيه</u>
Audio-visual, photographic and information processing equipment	0.2	0.2	0.1	0.2	0.2	0.2	0.1	0.2	0.3	0.1	0.0	0.1	معدات الصوت والصورة ومعدات التصوير وتجهيز المعلومات
Other Major Durables for recreation and culture	0.0	0.0	0.0	0.0	0.0	0.0	0.0	0.0	0.0	0.0	0.0	0.0	السلع المعمرة الرئيسية الاخرى المعده للثقافة والترفيه
Other recreational Items and equipment, gardens and pets	0.1	0.0	0.1	0.0	0.0	0.0	0.1	0.2	0.2	0.4	0.2	0.0	الاصناف والمعدات الترفيهية الاخرى والحدائق والحيوانات الاليفة
Recreational and Cultural services	0.1	0.1	0.0	0.1	0.1	0.1	0.1	0.1	0.1	0.1	0.0	0.1	الخدمات الثقافية والترفيهية
Newspapers, books and stationery	0.6	0.2	0.4	0.4	0.7	1.1	1.1	1.2	1.0	0.6	0.3	3.3	الصحف والكتب والادوات الكتابية
Package holidays	1.1	1.9	1.3	1.1	0.8	0.6	1.3	0.6	0.6	0.5	0.0	0.6	الرحلات السياحية المنظمة
Used Durables for culture and recreation	0.0	0.0	0.0	0.0	0.0	0.0	0.0	0.0	0.0	0.0	0.0	0.0	السلع المعمرة المعده للثقافة والترفيه المستعملة

(تابع) جدول ٢-١٦: التوزيع النسبي للإنفاق السنوي للأسرة طبقا لمجموعات الإنفاق الرئيسية والفرعية ، وفقا لفئات السن لرب الأسرة والنوع - جملة الجمهورية

(cont.) Table 2-16: Percentage Distribution of Annual Household Expenditure by Main and Sub-Groups of Expenditure, According to Age Groups of H.H. Head and Sex - Total Egypt

ب- أرباب الأسر من الإناث												
Main and Sub-Groups of Expenditure	فئات السن لرب الأسرة											
	الإجمالي Total	+٦٥ 65+	-٦٠ 60-	-٥٥ 55-	-٥٠ 50-	-٤٥ 45-	-٤٠ 40-	-٣٥ 35-	-٣٠ 30-	-٢٥ 25-	-٢٠ 20-	أقل من ٢٠ Less than 20
<u>التعليم</u>	<u>3.7</u>	<u>2.1</u>	<u>1.7</u>	<u>2.3</u>	<u>3.8</u>	<u>5.5</u>	<u>6.1</u>	<u>8.4</u>	<u>5.5</u>	<u>2.8</u>	<u>1.0</u>	<u>4.0</u>
<u>المطاعم والفنادق</u>	<u>4.1</u>	<u>3.5</u>	<u>4.4</u>	<u>4.7</u>	<u>4.0</u>	<u>4.6</u>	<u>4.5</u>	<u>3.5</u>	<u>3.2</u>	<u>3.1</u>	<u>3.1</u>	<u>13.4</u>
Catering Services	3.8	3.4	4.3	4.0	3.8	4.3	4.2	3.4	3.2	2.9	3.1	13.4
Accommodation Services	0.3	0.1	0.1	0.7	0.2	0.3	0.3	0.2	0.0	0.2	0.0	0.0
<u>السلع والخدمات المتنوعة</u>	<u>3.5</u>	<u>2.7</u>	<u>3.2</u>	<u>3.4</u>	<u>3.8</u>	<u>4.2</u>	<u>3.7</u>	<u>3.5</u>	<u>3.9</u>	<u>3.6</u>	<u>4.5</u>	<u>4.9</u>
Personal care	2.1	1.7	2.0	2.1	2.3	2.3	2.3	2.1	2.1	2.1	2.1	2.0
Personal Effects N.E.C.	0.4	0.3	0.4	0.5	0.4	0.5	0.5	0.6	0.6	0.5	0.5	1.3
Social protection	0.2	0.3	0.1	0.1	0.0	0.1	0.1	0.2	0.5	0.5	0.9	0.0
Other services (not classified)	0.8	0.4	0.8	0.8	1.1	1.3	0.9	0.7	0.6	0.4	1.1	1.6
<u>إجمالي الاستهلاك الفعلي *</u>	<u>100.9</u>	<u>106.0</u>	<u>101.0</u>	<u>99.1</u>	<u>98.3</u>	<u>97.5</u>	<u>94.5</u>	<u>102.6</u>	<u>103.8</u>	<u>105.5</u>	<u>105.1</u>	<u>102.4</u>
<u>إجمالي التحويلات العينية (المتلقاه)</u>	<u>4.2</u>	<u>7.3</u>	<u>3.3</u>	<u>3.0</u>	<u>3.0</u>	<u>2.6</u>	<u>2.8</u>	<u>4.5</u>	<u>3.9</u>	<u>5.3</u>	<u>5.2</u>	<u>2.1</u>
<u>تحويلات بطاقة التموين</u>	<u>2.5</u>	<u>2.5</u>	<u>2.6</u>	<u>2.4</u>	<u>2.4</u>	<u>2.4</u>	<u>2.6</u>	<u>2.6</u>	<u>2.9</u>	<u>2.4</u>	<u>2.9</u>	<u>1.5</u>
<u>تحويلات فرق الخبز</u>	<u>0.0</u>	<u>0.0</u>	<u>0.0</u>	<u>0.0</u>	<u>0.0</u>	<u>0.0</u>	<u>0.0</u>	<u>0.0</u>	<u>0.0</u>	<u>0.0</u>	<u>0.0</u>	<u>0.0</u>
<u>إجمالي الإنفاق الاستهلاكي</u>	<u>94.3</u>	<u>96.2</u>	<u>95.2</u>	<u>93.7</u>	<u>92.9</u>	<u>92.5</u>	<u>89.2</u>	<u>95.4</u>	<u>97.0</u>	<u>97.8</u>	<u>96.9</u>	<u>98.8</u>
<u>المدفوعات التحويلية (إنفاق غير استهلاكي)</u>	<u>5.7</u>	<u>3.8</u>	<u>4.8</u>	<u>6.3</u>	<u>7.1</u>	<u>7.5</u>	<u>10.8</u>	<u>4.6</u>	<u>3.0</u>	<u>2.2</u>	<u>3.1</u>	<u>1.2</u>
<u>إجمالي الإنفاق العائلي</u>	<u>100.0</u>	<u>100.0</u>	<u>100.0</u>	<u>100.0</u>	<u>100.0</u>	<u>100.0</u>	<u>100.0</u>	<u>100.0</u>	<u>100.0</u>	<u>100.0</u>	<u>100.0</u>	<u>100.0</u>
No. of H.H.	4320	1120	632	559	523	456	295	277	195	181	71	10
No. of H.H. Members	12833	2444	1560	1571	1608	1653	1157	1147	790	653	221	31

* إجمالي الاستهلاك الفعلي يتضمن إجمالي الإنفاق الاستهلاكي + إجمالي التحويلات العينية

* Total actual consumption includes total consumption expenditure and total in kind transfers.

(تابع) جدول ٢-١٧: التوزيع النسبي للإنفاق السنوي للأسرة طبقا لمجموعات الإنفاق الرئيسية والفرعية ، وفقا للحالة الزوجية لرب الأسرة - جملة الجمهورية

(cont.) Table 2-17:Percentage Distribution of Annual Household Expenditure by Main and Sub-Groups of Expenditure, According to Marital Status of H.H. Head - Total Egypt

Main and Sub-Groups of Expenditure	Marital Status of H.H. Head الحالة الزوجية لرب الأسرة					مجموعات الإنفاق الرئيسية والفرعية
	الإجمالي Total	أرمل Widowed	مطلق Divorced	متزوج Married	لم يتزوج أبدا Never married	
<u>Food and Non-Alcoholic Beverages</u>	<u>34.4</u>	<u>34.5</u>	<u>33.3</u>	<u>34.5</u>	<u>29.4</u>	<u>الطعام والشراب</u>
Bread and cereals	3.9	3.5	3.5	3.9	3.0	الحبوب والخبز
Meat	10.3	10.3	9.4	10.3	8.5	اللحوم
Fish and seafood	2.3	2.3	2.3	2.3	1.7	الأسماك
Milk , cheese and eggs	4.7	5.0	5.3	4.7	4.5	الألبان والجبن والبيض
Oils and fats	2.7	2.7	2.4	2.7	2.2	الزيوت والدهون
Fruit	2.2	2.3	2.2	2.2	2.1	الفاكهة
Vegetables	4.8	4.8	4.4	4.8	3.9	الخضر
Sugar, Jam, honey, Chocolate and Confectionery	1.6	1.6	1.6	1.6	1.3	السكر والأغذية السكرية
Other food products	0.7	0.7	0.7	0.7	0.7	منتجات الأغذية الغير مصنفة تحت بند آخر
Non-Alcoholic Beverages	1.3	1.4	1.5	1.3	1.6	المشروبات الغير كحولية
<u>Alcoholic Beverages, Tobacco and Narcotics</u>	<u>4.7</u>	<u>3.8</u>	<u>5.2</u>	<u>4.8</u>	<u>7.6</u>	<u>المشروبات الكحولية والدخان والمكيفات</u>
<u>Clothing and Footwear</u>	<u>5.6</u>	<u>4.9</u>	<u>5.3</u>	<u>5.8</u>	<u>4.5</u>	<u>الملابس والأقمشة وأغطية القدم</u>
Clothing Materials	0.2	0.2	0.1	0.2	0.1	الأقمشة
Garments	4.0	3.3	3.8	4.1	3.0	الملابس الجاهزة
Other articles of clothing and clothing accessories	0.1	0.2	0.2	0.1	0.1	الملابس الأخرى ومستلزماتها
Cleaning, repair and hire of clothing	0.2	0.2	0.3	0.2	0.3	التنظيف والإصلاح وإستئجار الملابس
Footwear	1.1	1.0	1.0	1.1	0.9	أغطية القدم
Used Garments	0.0	0.0	0.0	0.0	0.0	الملابس الجاهزة المستعملة
<u>Housing, Water, Electricity, Gas & Other Fuels</u>	<u>17.5</u>	<u>20.1</u>	<u>19.4</u>	<u>17.1</u>	<u>19.6</u>	<u>المسكن ومستلزماته</u>
Actual rentals for housing	1.1	1.0	2.5	1.1	2.7	الإيجارات الفعلية
Imputed rentals for housing	11.7	13.8	11.8	11.4	12.2	الإيجارات المحتسبة
Maintenance and repair of the dwelling	0.5	0.6	0.8	0.5	0.6	صيانة وإصلاح المسكن
Water supply and miscellaneous services relating to the dwelling	1.2	1.5	1.3	1.2	1.3	المياه والخدمات المتنوعة المتصلة بالمسكن
Electricity, gas and other fuels	2.9	3.2	3.0	2.8	2.8	الكهرباء والغاز وأنواع الوقود الأخرى

(تابع) جدول ٢-١٧: التوزيع النسبي للإنفاق السنوي للأسرة طبقا لمجموعات الإنفاق الرئيسية والفرعية ، وفقا للحالة الزوجية لرب الأسرة - جملة الجمهورية

(cont.) Table 2-17:Percentage Distribution of Annual Household Expenditure by Main and Sub-Groups of Expenditure, According to Marital Status of H.H. Head - Total Egypt

Main and Sub-Groups of Expenditure	Marital Status of H.H. Head الحالة الزوجية لرب الأسرة					مجموعات الإنفاق الرئيسية والفرعية
	الإجمالي Total	أرمل Widowed	مطلق Divorced	متزوج Married	لم يتزوج أبدا Never married	
<u>Furnishings, H.H. equipment and routine H.H. maintenance</u>	<u>4.1</u>	<u>4.5</u>	<u>4.4</u>	<u>4.0</u>	<u>3.9</u>	<u>الأثاث والتجهيزات والمعدات المنزلية وأعمال الصيانة الاعتيادية</u>
Furniture, furnishings, carpets and other floor coverings	0.4	0.4	0.6	0.4	0.6	الأثاث والتجهيزات والسجاد وأغطية الأرضيات الأخرى
H.H. textiles	0.4	0.4	0.4	0.4	0.3	المفروشات المنزلية
H.H. appliances	0.6	0.7	0.7	0.6	0.7	الأجهزة المنزلية
Glassware, tableware and household utensils	0.1	0.1	0.1	0.1	0.1	الأدوات الزجاجية وأدوات المائدة والأدوات المنزلية
Tools and Equipment for House and Garden	0.2	0.2	0.2	0.2	0.1	أدوات ومعدات المنازل والحدائق
Goods and services for routine Household maintenance	2.3	2.6	2.4	2.3	2.0	السلع والخدمات المستخدمة في أعمال النظافة والصيانة الاعتيادية
Used Furniture and Household Equipment	0.0	0.0	0.1	0.0	0.0	الأثاث والتجهيزات والمعدات المنزلية المستعملة
<u>Health</u>	<u>10.0</u>	<u>11.8</u>	<u>8.8</u>	<u>9.8</u>	<u>8.2</u>	<u>الخدمات والرعاية الصحية</u>
Medical products, appliances and equipment	5.1	6.7	5.4	4.9	5.3	المنتجات والأجهزة والمعدات الطبية
Out- patient services	3.2	3.3	2.6	3.2	2.4	خدمات مرضى العيادات الخارجية
Hospitals services	1.8	1.8	0.8	1.8	0.5	خدمات المستشفيات
<u>Transport</u>	<u>6.3</u>	<u>5.7</u>	<u>5.0</u>	<u>6.4</u>	<u>5.1</u>	<u>الانتقالات والنقل</u>
Purchase of vehicles	1.5	1.3	0.3	1.6	0.2	شراء المركبات
Operation of personal transport equipment	1.5	0.9	0.8	1.6	0.6	تشغيل معدات النقل الشخصي
Transport services	3.3	3.4	3.9	3.3	4.3	خدمات النقل
<u>Communication</u>	<u>2.5</u>	<u>2.5</u>	<u>2.7</u>	<u>2.4</u>	<u>3.0</u>	<u>الاتصالات</u>
<u>Recreation and Culture</u>	<u>2.1</u>	<u>2.0</u>	<u>2.0</u>	<u>2.1</u>	<u>1.2</u>	<u>الثقافة والترفيه</u>
Audio-visual, photographic and information processing equipment	0.2	0.2	0.2	0.2	0.2	معدات الصوت والصورة ومعدات التصوير وتجهيز المعلومات
Other Major Durables for recreation and culture	0.0	0.0	0.0	0.0	0.0	السلع المعمرة الرئيسية الأخرى المعدة للثقافة والترفيه
Other recreational Items and equipment, gardens and pets	0.1	0.0	0.1	0.1	0.1	الأصناف والمعدات الترفيهية الأخرى والحدائق والحيوانات الأليفة
Recreational and Cultural services	0.1	0.1	0.1	0.1	0.1	الخدمات الثقافية والترفيهية
Newspapers, books and stationery	0.8	0.6	0.8	0.8	0.5	الصحف والكتب والأدوات الكتابية
Package holidays	0.9	1.1	0.8	0.9	0.2	الرحلات السياحية المنظمة
Used Durables for culture and recreation	0.0	0.0	0.0	0.0	0.0	السلع المعمرة المعدة للثقافة والترفيه المستعملة

(تابع) جدول ٢-١٧ : التوزيع النسبي للإنفاق السنوي للأسرة طبقا لمجموعات الإنفاق الرئيسية والفرعية ، وفقا للحالة الزوجية لرب الأسرة - جملة الجمهورية

(cont.) Table 2-17:Percentage Distribution of Annual Household Expenditure by Main and Sub-Groups of Expenditure, According to Marital Status of H.H. Head - Total Egypt

Main and Sub-Groups of Expenditure	Marital Status of H.H. Head الحالة الزوجية لرب الأسرة					مجموعات الإنفاق الرئيسية والفرعية
	الإجمالي Total	أرمل Widowed	مطلق Divorced	متزوج Married	لم يتزوج أبدا Never married	
<u>Education</u>	<u>4.8</u>	<u>3.2</u>	<u>4.4</u>	<u>5.0</u>	<u>4.6</u>	التعليم
<u>Restaurants and Hotels</u>	<u>4.0</u>	<u>4.2</u>	<u>5.9</u>	<u>3.9</u>	<u>9.4</u>	المطاعم والفنادق
Catering Services	3.8	3.9	5.7	3.7	9.2	الوجبات الجاهزة
Accommodation Services	0.2	0.2	0.2	0.2	0.2	خدمات الإقامة
<u>Miscellaneous goods and services</u>	<u>3.9</u>	<u>3.7</u>	<u>3.6</u>	<u>3.9</u>	<u>3.8</u>	السلع والخدمات المتنوعة
Personal care	2.3	2.1	2.3	2.3	2.3	العناية الشخصية
Personal Effects N.E.C.	0.5	0.4	0.5	0.5	0.5	الامتعة الشخصية الغير مصنفة في مكان آخر
Social protection	0.2	0.2	0.1	0.2	0.0	الحماية الإجتماعية
Other services (not classified)	0.9	1.0	0.6	0.9	0.9	الخدمات الاخرى الغير مصنفة تحت بند آخر
<u>Total actual consumption *</u>	<u>99.9</u>	<u>100.8</u>	<u>100.1</u>	<u>99.7</u>	<u>100.2</u>	إجمالي الاستهلاك الفعلي *
<u>Total in-kind transfer(Received)</u>	<u>2.6</u>	<u>4.3</u>	<u>3.1</u>	<u>2.3</u>	<u>2.5</u>	إجمالي التحويلات العينية (المتلقاه)
<u>Ration card transfer</u>	<u>2.3</u>	<u>2.5</u>	<u>2.0</u>	<u>2.3</u>	<u>1.7</u>	تحويلات بطاقة التموين
<u>Bread transfer</u>	<u>0.0</u>	<u>0.0</u>	<u>0.0</u>	<u>0.0</u>	<u>0.0</u>	تحويلات فرق الخبز
<u>Total consumption expenditure</u>	<u>95.0</u>	<u>94.0</u>	<u>94.9</u>	<u>95.1</u>	<u>96.1</u>	إجمالي الإنفاق الاستهلاكي
<u>Transfer Payments</u> (Non consumption expenditure)	<u>5.0</u>	<u>6.0</u>	<u>5.1</u>	<u>4.9</u>	<u>3.9</u>	المدفوعات التحويلية (إنفاق غير استهلاكي)
<u>Total Household Expenditure</u>	<u>100.0</u>	<u>100.0</u>	<u>100.0</u>	<u>100.0</u>	<u>100.0</u>	إجمالي الإنفاق العائلي
No. of H.H.	23976	3728	400	19438	411	عدد الأسر
No. of H.H. Members	102263	10476	1078	89800	910	عدد الأفراد

* إجمالي الإستهلاك الفعلي يتضمن إجمالي الإنفاق الإستهلاكي + إجمالي التحويلات العينية

* Total actual consumption includes total consumption expenditure and total in kind transfers.

(تابع) جدول ٢-١٨: التوزيع النسبي للإنفاق السنوي للأسرة طبقا لمجموعات الإنفاق الرئيسية والفرعية ، وفقا للحالة الزوجية لرب الأسرة - حضر الجمهورية

(cont.) Table2-18:Percentage Distribution of Annual Household Expenditure by Main and Sub-Groups of Expenditure, According to Marital Status of H.H. Head - Urban Egypt

Main and Sub-Groups of Expenditure	Marital Status of H.H. Head الحالة الزوجية لرب الأسرة					مجموعات الإنفاق الرئيسية والفرعية
	الإجمالي Total	أرمل Widowed	مطلق Divorced	متزوج Married	لم يتزوج أبدا Never married	
<u>Food and Non-Alcoholic Beverages</u>	<u>30.4</u>	<u>31.1</u>	<u>32.0</u>	<u>30.4</u>	<u>26.9</u>	<u>الطعام والشراب</u>
Bread and cereals	3.3	3.0	3.1	3.3	2.7	الحبوب والخبز
Meat	9.2	9.4	9.1	9.2	7.7	اللحوم
Fish and seafood	2.2	2.1	2.3	2.2	1.6	الأسماك
Milk , cheese and eggs	4.7	5.0	5.6	4.7	4.5	الألبان والجبن والبيض
Oils and fats	2.1	2.2	2.1	2.1	1.8	الزيوت والدهون
Fruit	2.0	2.0	2.2	2.0	2.0	الفاكهة
Vegetables	3.8	3.9	3.9	3.8	3.3	الخضار
Sugar, Jam, honey, Chocolate and Confectionery	1.3	1.3	1.5	1.4	1.1	السكر والأغذية السكرية
Other food products	0.6	0.7	0.7	0.6	0.6	منتجات الأغذية الغير مصنفة تحت بند آخر
Non-Alcoholic Beverages	1.3	1.3	1.6	1.2	1.6	المشروبات الغير كحولية
<u>Alcoholic Beverages, Tobacco and Narcotics</u>	<u>4.5</u>	<u>4.0</u>	<u>5.6</u>	<u>4.5</u>	<u>7.6</u>	<u>المشروبات الكحولية والدخان والمكيفات</u>
<u>Clothing and Footwear</u>	<u>5.3</u>	<u>4.6</u>	<u>5.3</u>	<u>5.4</u>	<u>4.3</u>	<u>الملابس والأقمشة وأغطية القدم</u>
Clothing Materials	0.1	0.1	0.0	0.1	0.1	الأقمشة
Garments	3.8	3.2	3.8	3.9	2.9	الملابس الجاهزة
Other articles of clothing and clothing accessories	0.1	0.1	0.2	0.1	0.1	الملابس الأخرى ومستلزماتها
Cleaning, repair and hire of clothing	0.2	0.2	0.3	0.2	0.3	التنظيف والإصلاح وإستئجار الملابس
Footwear	1.0	0.9	1.0	1.1	0.9	أغطية القدم
Used Garments	0.0	0.0	0.0	0.0	0.0	الملابس الجاهزة المستعملة
<u>Housing, Water, Electricity, Gas & Other Fuels</u>	<u>19.0</u>	<u>21.3</u>	<u>20.0</u>	<u>18.6</u>	<u>19.7</u>	<u>المسكن ومستلزماته</u>
Actual rentals for housing	1.8	1.4	2.9	1.8	3.3	الإيجارات الفعلية
Imputed rentals for housing	12.7	14.6	12.0	12.5	11.8	الإيجارات المحتسبة
Maintenance and repair of the dwelling	0.6	0.7	0.8	0.6	0.7	صيانة وإصلاح المسكن
Water supply and miscellaneous services relating to the dwelling	1.2	1.5	1.4	1.1	1.2	المياه والخدمات المتنوعة المتصلة بالمسكن
Electricity, gas and other fuels	2.7	3.1	2.9	2.6	2.6	الكهرباء والغاز وأنواع الوقود الأخرى

(تابع) جدول ٢-١٨ : التوزيع النسبي للإنفاق السنوي للأسرة طبقا لمجموعات الإنفاق الرئيسية والفرعية ، وفقا للحالة الزوجية لرب الأسرة - حضر الجمهورية

(cont.) Table2-18:Percentage Distribution of Annual Household Expenditure by Main and Sub-Groups of Expenditure, According to Marital Status of H.H. Head - Urban Egypt

Main and Sub-Groups of Expenditure	Marital Status of H.H. Head الحالة الزوجية لرب الأسرة					مجموعات الإنفاق الرئيسية والفرعية
	الإجمالي Total	أرمل Widowed	مطلق Divorced	متزوج Married	لم يتزوج أبدا Never married	
<u>Furnishings, H.H. equipment and routine H.H maintenance</u>	<u>4.0</u>	<u>4.7</u>	<u>3.8</u>	<u>3.9</u>	<u>3.5</u>	<u>الأثاث والتجهيزات والمعدات المنزلية وأعمال الصيانة الاعتيادية</u>
Furniture, furnishings, carpets and other floor coverings	0.4	0.4	0.3	0.4	0.5	الأثاث والتجهيزات والسجاد وأغطية الأرضيات الأخرى
H.H. textiles	0.3	0.3	0.2	0.3	0.2	المفروشات المنزلية
H.H. appliances	0.6	0.7	0.5	0.6	0.6	الأجهزة المنزلية
Glassware, tableware and household utensils	0.1	0.1	0.1	0.1	0.1	الأدوات الزجاجية وأدوات المائدة والأدوات المنزلية
Tools and Equipment for House and Garden	0.1	0.1	0.1	0.1	0.1	أدوات ومعدات المنازل والحدائق
Goods and services for routine Household maintenance	2.5	2.9	2.5	2.4	2.0	السلع والخدمات المستخدمة في أعمال النظافة والصيانة الاعتيادية
Used Furniture and Household Equipment	0.0	0.0	0.1	0.0	0.0	الأثاث والتجهيزات والمعدات المنزلية المستعملة
<u>Health</u>	<u>10.1</u>	<u>12.2</u>	<u>8.6</u>	<u>9.8</u>	<u>8.7</u>	<u>الخدمات والرعاية الصحية</u>
Medical products, appliances and equipment	5.2	6.8	5.3	4.9	5.8	المنتجات والأجهزة والمعدات الطبية
Out- patient services	3.0	3.3	2.6	3.0	2.4	خدمات مرضى العيادات الخارجية
Hospitals services	1.9	2.1	0.8	1.9	0.5	خدمات المستشفيات
<u>Transport</u>	<u>7.4</u>	<u>6.7</u>	<u>4.9</u>	<u>7.6</u>	<u>5.4</u>	<u>الانتقالات والنقل</u>
Purchase of vehicles	2.0	2.1	0.0	2.0	0.2	شراء المركبات
Operation of personal transport equipment	1.9	1.2	0.8	2.1	0.7	تشغيل معدات النقل الشخصي
Transport services	3.5	3.5	4.1	3.4	4.5	خدمات النقل
<u>Communication</u>	<u>2.9</u>	<u>3.0</u>	<u>2.9</u>	<u>2.9</u>	<u>3.2</u>	<u>الاتصالات</u>
<u>Recreation and Culture</u>	<u>2.2</u>	<u>2.1</u>	<u>2.2</u>	<u>2.2</u>	<u>1.4</u>	<u>الثقافة والترفيه</u>
Audio-visual, photographic and information processing equipment	0.2	0.2	0.2	0.2	0.2	معدات الصوت والصورة ومعدات التصوير وتجهيز المعلومات
Other Major Durables for recreation and culture	0.0	0.0	0.0	0.0	0.0	السلع المعمرة الرئيسية الأخرى المخصصة للثقافة والترفيه
Other recreational Items and equipment, gardens and pets	0.1	0.0	0.1	0.1	0.2	الإصناف والمعدات الترفيهية الأخرى والحدائق والحيوانات الأليفة
Recreational and Cultural services	0.1	0.1	0.2	0.1	0.1	الخدمات الثقافية والترفيهية
Newspapers, books and stationery	0.8	0.5	0.8	0.8	0.6	الصحف والكتب والأدوات الكتابية
Package holidays	1.0	1.2	0.9	1.0	0.2	الرحلات السياحية المنظمة
Used Durables for culture and recreation	0.0	0.0	0.0	0.0	0.0	السلع المعمرة المخصصة للثقافة والترفيه المستعملة

(تابع) جدول ٢-١٨: التوزيع النسبي للإنفاق السنوي للأسرة طبقا لمجموعات الإنفاق الرئيسية والفرعية ، وفقا للحالة الزوجية لرب الأسرة - حضر الجمهورية

(cont.) Table2-18:Percentage Distribution of Annual Household Expenditure by Main and Sub-Groups of Expenditure, According to Marital Status of H.H. Head - Urban Egypt

Main and Sub-Groups of Expenditure	Marital Status of H.H. Head الحالة الزوجية لرب الأسرة					مجموعات الإنفاق الرئيسية والفرعية
	الإجمالي Total	أرمل Widowed	مطلق Divorced	متزوج Married	لم يتزوج أبدا Never married	
<u>Education</u>	<u>6.1</u>	<u>3.6</u>	<u>5.2</u>	<u>6.6</u>	<u>6.0</u>	التعليم
<u>Restaurants and Hotels</u>	<u>4.7</u>	<u>4.9</u>	<u>6.6</u>	<u>4.5</u>	<u>10.8</u>	المطاعم والفنادق
Catering Services	4.5	4.6	6.4	4.3	10.6	الوجبات الجاهزة
Accommodation Services	0.2	0.3	0.2	0.2	0.3	خدمات الإقامة
<u>Miscellaneous goods and services</u>	<u>4.0</u>	<u>3.8</u>	<u>3.5</u>	<u>4.0</u>	<u>3.6</u>	السلع والخدمات المتنوعة
Personal care	2.4	2.2	2.4	2.4	2.4	العناية الشخصية
Personal Effects N.E.C.	0.5	0.4	0.5	0.5	0.5	الامتعة الشخصية الغير مصنفة في مكان آخر
Social protection	0.2	0.3	0.2	0.2	0.0	الحماية الإجتماعية
Other services (not classified)	0.9	0.9	0.5	0.9	0.8	الخدمات الاخرى الغير مصنفة تحت بند آخر
<u>Total actual consumption *</u>	<u>100.6</u>	<u>102.1</u>	<u>100.6</u>	<u>100.4</u>	<u>101.3</u>	إجمالي الاستهلاك الفعلي *
<u>Total in-kind transfer(Received)</u>	<u>2.8</u>	<u>4.4</u>	<u>2.6</u>	<u>2.6</u>	<u>2.6</u>	إجمالي التحويلات العينية (المتلقاه)
<u>Ration card transfer</u>	<u>1.8</u>	<u>2.1</u>	<u>1.8</u>	<u>1.8</u>	<u>1.4</u>	تحويلات بطاقة التموين
<u>Bread transfer</u>	<u>0.0</u>	<u>0.0</u>	<u>0.0</u>	<u>0.0</u>	<u>0.0</u>	تحويلات فرق الخبز
<u>Total consumption expenditure</u>	<u>96.0</u>	<u>95.5</u>	<u>96.2</u>	<u>96.0</u>	<u>97.3</u>	إجمالي الإنفاق الاستهلاكي
<u>Transfer Payments</u> (Non consumption expenditure)	<u>4.0</u>	<u>4.5</u>	<u>3.8</u>	<u>4.0</u>	<u>2.7</u>	المدفوعات التحويلية (إنفاق غير استهلاكي)
Total Household Expenditure	<u>100.0</u>	<u>100.0</u>	<u>100.0</u>	<u>100.0</u>	<u>100.0</u>	إجمالي الإنفاق العائلي
No. of H.H.	10967	1941	265	8484	277	عدد الأسر
No. of H.H. Members	43940	5204	710	37448	578	عدد الأفراد

* إجمالي الإستهلاك الفعلي يتضمن إجمالي الإنفاق الإستهلاكي + إجمالي التحويلات العينية

* Total actual consumption includes total consumption expenditure and total in kind transfers.

(تابع) جدول ٢-١٩: التوزيع النسبي للإنفاق السنوي للأسرة طبقا لمجموعات الإنفاق الرئيسية والفرعية ، وفقا للحالة الزوجية لرب الأسرة - ريف الجمهورية

(cont.) Table 2-19: Percentage Distribution of Annual Household Expenditure by Main and Sub-Groups of Expenditure, According to Marital Status of H.H. Head - Rural Egypt

Main and Sub-Groups of Expenditure	Marital Status of H.H. Head الحالة الزوجية لرب الأسرة					مجموعات الإنفاق الرئيسية والفرعية
	الإجمالي Total	أرمل Widowed	مطلق Divorced	متزوج Married	لم يتزوج أبدا Never married	
<u>Food and Non-Alcoholic Beverages</u>	<u>38.9</u>	<u>39.5</u>	<u>36.7</u>	<u>38.9</u>	<u>36.1</u>	<u>الطعام والشراب</u>
Bread and cereals	4.5	4.2	4.3	4.6	3.8	الحبوب والخبز
Meat	11.5	11.6	10.2	11.5	10.6	اللحوم
Fish and seafood	2.4	2.5	2.4	2.4	2.1	الأسماك
Milk , cheese and eggs	4.7	4.9	4.4	4.7	4.5	الألبان والجبن والبيض
Oils and fats	3.4	3.5	3.1	3.4	3.1	الزيوت والدهون
Fruit	2.4	2.6	2.4	2.4	2.4	الفاكهة
Vegetables	5.8	6.0	5.7	5.8	5.4	الخضار
Sugar, Jam, honey, Chocolate and Confectionery	1.9	1.9	2.0	1.9	1.8	السكر والأغذية السكرية
Other food products	0.8	0.9	0.8	0.8	0.9	منتجات الأغذية الغير مصنفة تحت بند آخر
Non-Alcoholic Beverages	1.3	1.4	1.4	1.3	1.5	المشروبات الغير كحولية
<u>Alcoholic Beverages, Tobacco and Narcotics</u>	<u>4.9</u>	<u>3.5</u>	<u>4.3</u>	<u>5.0</u>	<u>7.4</u>	<u>المشروبات الكحولية والدخان والمكيفات</u>
<u>Clothing and Footwear</u>	<u>6.1</u>	<u>5.3</u>	<u>5.4</u>	<u>6.2</u>	<u>4.9</u>	<u>الملابس والأقمشة وأغطية القدم</u>
Clothing Materials	0.3	0.3	0.2	0.3	0.3	الأقمشة
Garments	4.2	3.5	3.8	4.3	3.1	الملابس الجاهزة
Other articles of clothing and clothing accessories	0.2	0.2	0.2	0.2	0.1	الملابس الأخرى ومستلزماتها
Cleaning, repair and hire of clothing	0.2	0.2	0.2	0.2	0.4	التنظيف والإصلاح وإستئجار الملابس
Footwear	1.2	1.0	1.0	1.2	0.9	أغطية القدم
Used Garments	0.0	0.0	0.0	0.0	0.0	الملابس الجاهزة المستعملة
<u>Housing, Water, Electricity, Gas & Other Fuels</u>	<u>15.8</u>	<u>18.4</u>	<u>18.0</u>	<u>15.4</u>	<u>19.4</u>	<u>المسكن ومستلزماته</u>
Actual rentals for housing	0.4	0.3	1.5	0.4	1.0	الإيجارات الفعلية
Imputed rentals for housing	10.6	12.7	11.5	10.4	13.2	الإيجارات المحتسبة
Maintenance and repair of the dwelling	0.4	0.4	0.7	0.4	0.5	صيانة وإصلاح المسكن
Water supply and miscellaneous services relating to the dwelling	1.3	1.5	1.2	1.3	1.5	المياه والخدمات المتنوعة المتصلة بالمسكن
Electricity, gas and other fuels	3.1	3.4	3.1	3.0	3.3	الكهرباء والغاز وأنواع الوقود الأخرى

(تابع) جدول ٢-١٩: التوزيع النسبي للإنفاق السنوي للأسرة طبقا لمجموعات الإنفاق الرئيسية والفرعية ، وفقا للحالة الزوجية لرب الأسرة - ريف الجمهورية

(cont.) Table 2-19: Percentage Distribution of Annual Household Expenditure by Main and Sub-Groups of Expenditure, According to Marital Status of H.H. Head - Rural Egypt

Main and Sub-Groups of Expenditure	Marital Status of H.H. Head الحالة الزوجية لرب الأسرة					مجموعات الإنفاق الرئيسية والفرعية
	الإجمالي Total	أرمل Widowed	مطلق Divorced	متزوج Married	لم يتزوج أبدا Never married	
<u>Furnishings, H.H. equipment and routine H.H. maintenance</u>	<u>4.2</u>	<u>4.2</u>	<u>6.0</u>	<u>4.2</u>	<u>4.8</u>	<u>الأثاث والتجهيزات والمعدات المنزلية وأعمال الصيانة الاعتيادية</u>
Furniture, furnishings, carpets and other floor coverings	0.4	0.3	1.5	0.4	0.8	الأثاث والتجهيزات والسجاد وأغطية الأرضيات الأخرى
H.H. textiles	0.5	0.5	0.8	0.4	0.5	المفروشات المنزلية
H.H. appliances	0.7	0.7	1.3	0.7	1.0	الأجهزة المنزلية
Glassware, tableware and household utensils	0.2	0.2	0.3	0.2	0.2	الأدوات الزجاجية وأدوات المائدة والأدوات المنزلية
Tools and Equipment for House and Garden	0.2	0.2	0.2	0.2	0.2	أدوات ومعدات المنازل والحدائق
Goods and services for routine Household maintenance	2.2	2.1	2.0	2.2	2.1	السلع والخدمات المستخدمة في أعمال النظافة والصيانة الاعتيادية
Used Furniture and Household Equipment	0.0	0.0	0.0	0.0	0.1	الأثاث والتجهيزات والمعدات المنزلية المستعملة
<u>Health</u>	<u>10.0</u>	<u>11.1</u>	<u>9.2</u>	<u>9.8</u>	<u>7.0</u>	<u>الخدمات والرعاية الصحية</u>
Medical products, appliances and equipment	5.0	6.5	5.6	4.8	4.1	المنتجات والأجهزة والمعدات الطبية
Out- patient services	3.3	3.2	2.7	3.4	2.4	خدمات مرضى العيادات الخارجية
Hospitals services	1.6	1.4	0.8	1.7	0.6	خدمات المستشفيات
<u>Transport</u>	<u>5.1</u>	<u>4.1</u>	<u>5.3</u>	<u>5.3</u>	<u>4.2</u>	<u>الانتقالات والنقل</u>
Purchase of vehicles	0.9	0.2	1.2	1.0	0.1	شراء المركبات
Operation of personal transport equipment	1.1	0.5	0.7	1.1	0.4	تشغيل معدات النقل الشخصي
Transport services	3.1	3.3	3.4	3.1	3.7	خدمات النقل
<u>Communication</u>	<u>2.0</u>	<u>1.9</u>	<u>2.2</u>	<u>2.0</u>	<u>2.2</u>	<u>الاتصالات</u>
<u>Recreation and Culture</u>	<u>1.9</u>	<u>1.8</u>	<u>1.4</u>	<u>2.0</u>	<u>0.7</u>	<u>الثقافة والترفيه</u>
Audio-visual, photographic and information processing equipment	0.2	0.2	0.1	0.2	0.2	معدات الصوت والصورة ومعدات التصوير وتجهيز المعلومات
Other Major Durables for recreation and culture	0.0	0.0	0.0	0.0	0.0	السلع المعمرة الرئيسية الأخرى المعدة للثقافة والترفيه
Other recreational Items and equipment, gardens and pets	0.1	0.0	0.1	0.1	0.0	الإصناف والمعدات الترفيهية الأخرى والحدائق والحيوانات الأليفة
Recreational and Cultural services	0.0	0.0	0.0	0.0	0.0	الخدمات الثقافية والترفيهية
Newspapers, books and stationery	0.7	0.7	0.7	0.8	0.2	الصحف والكتب والأدوات الكتابية
Package holidays	0.9	0.9	0.5	0.9	0.3	الرحلات السياحية المنظمة
Used Durables for culture and recreation	0.0	0.0	0.0	0.0	0.0	السلع المعمرة المعدة للثقافة والترفيه المستعملة

(تابع) جدول ٢-١٩: التوزيع النسبي للإنفاق السنوي للأسرة طبقا لمجموعات الإنفاق الرئيسية والفرعية ، وفقا للحالة الزوجية لرب الأسرة - ريف الجمهورية

(cont.) Table 2-19: Percentage Distribution of Annual Household Expenditure by Main and Sub-Groups of Expenditure, According to Marital Status of H.H. Head - Rural Egypt

Main and Sub-Groups of Expenditure	Marital Status of H.H. Head الحالة الزوجية لرب الأسرة					مجموعات الإنفاق الرئيسية والفرعية
	الإجمالي Total	أرمل Widowed	مطلق Divorced	متزوج Married	لم يتزوج أبدا Never married	
<u>Education</u>	3.3	2.6	2.3	3.4	0.8	التعليم
<u>Restaurants and Hotels</u>	3.2	3.1	4.2	3.2	5.6	المطاعم والفنادق
Catering Services	3.1	2.9	4.0	3.1	5.5	الوجبات الجاهزة
Accommodation Services	0.1	0.1	0.1	0.1	0.1	خدمات الإقامة
<u>Miscellaneous goods and services</u>	3.7	3.5	3.7	3.7	4.2	السلع والخدمات المتنوعة
Personal care	2.2	1.9	2.1	2.2	2.2	العناية الشخصية
Personal Effects N.E.C.	0.4	0.4	0.7	0.4	0.4	الامتعة الشخصية الغير مصنفة في مكان آخر
Social protection	0.2	0.1	0.1	0.2	0.1	الحماية الاجتماعية
Other services (not classified)	0.9	1.2	0.8	0.9	1.5	الخدمات الاخرى الغير مصنفة تحت بند آخر
<u>Total actual consumption *</u>	99.0	98.9	98.7	99.0	97.4	إجمالي الاستهلاك الفعلي *
<u>Total in-kind transfer(Received)</u>	2.3	4.1	4.5	2.0	2.2	إجمالي التحويلات العينية (المتلقاه)
<u>Ration card transfer</u>	2.9	3.0	2.5	2.9	2.5	تحويلات بطاقة التموين
<u>Bread transfer</u>	0.0	0.0	0.0	0.0	0.0	تحويلات فرق الخبز
<u>Total consumption expenditure</u>	93.8	91.8	91.7	94.1	92.6	إجمالي الإنفاق الاستهلاكي
<u>Transfer Payments</u> (Non consumption expenditure)	6.2	8.2	8.3	5.9	7.4	المدفوعات التحويلية (إنفاق غير استهلاكي)
<u>Total Household Expenditure</u>	100.0	100.0	100.0	100.0	100.0	إجمالي الإنفاق العائلي
No. of H.H.	13009	1787	135	10954	133	عدد الأسر
No. of H.H. Members	58323	5272	368	52352	332	عدد الأفراد

* إجمالي الإستهلاك الفعلي يتضمن إجمالي الإنفاق الإستهلاكي + إجمالي التحويلات العينية

* Total actual consumption includes total consumption expenditure and total in kind transfers.

جدول ٢٠-٢: التوزيع النسبي للإنفاق السنوي للأسرة طبقا لمجموعات الإنفاق الرئيسية والفرعية ، وفقا للحالة الزوجية لرب الأسرة والنوع - جملة الجمهورية

Table 2-20: Percentage Distribution of Annual Household Expenditure by Main and Sub-Groups of Expenditure, According to Marital Status of H.H. Head and Sex - Total Egypt

أ- أرباب الأسر من الذكور						
Main and Sub-Groups of Expenditure	Marital Status of H.H. Head					مجموعات الإنفاق الرئيسية والفرعية
	الإجمالي Total	أرمل Widowed	مطلق Divorced	متزوج Married	لم يتزوج أبدا Never married	
a - Male H.H. Head						
<u>Food and Non-Alcoholic Beverages</u>	34.2	31.1	30.4	34.4	27.9	<u>الطعام والشراب</u>
Bread and cereals	3.9	3.1	3.1	3.9	2.9	الحبوب والخبز
Meat	10.2	9.4	8.3	10.3	8.0	اللحوم
Fish and seafood	2.3	2.2	2.1	2.3	1.6	الأسماك
Milk , cheese and eggs	4.7	4.7	4.9	4.7	4.3	الألبان والجبن والبيض
Oils and fats	2.7	2.4	2.1	2.7	2.0	الزيوت والدهون
Fruit	2.2	2.1	2.4	2.2	2.0	الفاكهة
Vegetables	4.7	3.9	3.6	4.8	3.6	الخضر
Sugar, Jam, honey, Chocolate and Confectionery	1.6	1.6	1.8	1.6	1.3	السكر والأغذية السكرية
Other food products	0.7	0.6	0.7	0.7	0.6	منتجات الأغذية الغير مصنفة تحت بند آخر
Non-Alcoholic Beverages	1.3	1.2	1.5	1.3	1.4	المشروبات الغير كحولية
<u>Alcoholic Beverages, Tobacco and Narcotics</u>	5.0	6.1	9.0	4.9	9.2	<u>المشروبات الكحولية والدخان والمكيفات</u>
<u>Clothing and Footwear</u>	5.7	4.5	4.3	5.7	4.3	<u>الملابس والأقمشة وأغطية القدم</u>
Clothing Materials	0.2	0.2	0.1	0.2	0.1	الأقمشة
Garments	4.0	2.9	2.9	4.0	2.8	الملابس الجاهزة
Other articles of clothing and clothing accessories	0.1	0.1	0.1	0.1	0.1	الملابس الأخرى ومستلزماتها
Cleaning, repair and hire of clothing	0.2	0.3	0.3	0.2	0.3	التنظيف والإصلاح وإستئجار الملابس
Footwear	1.1	0.9	0.9	1.1	0.9	أغطية القدم
Used Garments	0.0	0.0	0.0	0.0	0.0	الملابس الجاهزة المستعملة
<u>Housing, Water, Electricity, Gas & Other Fuels</u>	17.1	19.0	20.5	17.0	18.5	<u>المسكن ومستلزماته</u>
Actual rentals for housing	1.2	0.7	2.8	1.1	3.0	الإيجارات الفعلية
Imputed rentals for housing	11.4	13.5	12.5	11.4	10.9	الإيجارات المحتسبة
Maintenance and repair of the dwelling	0.5	0.6	0.9	0.5	0.6	صيانة وإصلاح المسكن
Water supply and miscellaneous services relating to the dwelling	1.2	1.3	1.3	1.2	1.3	المياه والخدمات المتنوعة المتصلة بالمسكن
Electricity, gas and other fuels	2.8	2.9	2.9	2.8	2.7	الكهرباء والغاز وأنواع الوقود الأخرى

جدول ٢-٢٠: التوزيع النسبي للإنفاق السنوي للأسرة طبقا لمجموعات الإنفاق الرئيسية والفرعية ، وفقا للحالة الزوجية لرب الأسرة والنوع - جملة الجمهورية

Table 2-20: Percentage Distribution of Annual Household Expenditure by Main and Sub-Groups of Expenditure, According to Marital Status of H.H. Head and Sex - Total Egypt

أ- أرباب الأسر من الذكور						
Main and Sub-Groups of Expenditure	Marital Status of H.H. Head					مجموعات الإنفاق الرئيسية والفرعية
	الإجمالي Total	أرمل Widowed	مطلق Divorced	متزوج Married	لم يتزوج أبدا Never married	
Furnishings, H.H. equipment and routine H.H. maintenance	4.0	4.1	5.2	4.0	3.7	الأثاث والتجهيزات والمعدات المنزلية وأعمال الصيانة الاعتيادية
Furniture, furnishings, carpets and other floor coverings	0.4	0.2	1.3	0.4	0.6	الأثاث والتجهيزات والسجاد وأغطية الارضيات الاخرى
H.H. textiles	0.3	0.4	0.5	0.3	0.3	المفروشات المنزلية
H.H. appliances	0.6	0.5	0.6	0.6	0.7	الاجهزة المنزلية
Glassware, tableware and household utensils	0.1	0.2	0.2	0.1	0.1	الادوات الزجاجية وأدوات المائدة والادوات المنزلية
Tools and Equipment for House and Garden	0.2	0.1	0.1	0.2	0.1	ادوات ومعدات المنازل والحدائق
Goods and services for routine Household maintenance	2.3	2.6	2.4	2.3	1.9	السلع والخدمات المستخدمة في أعمال النظافة والصيانة الاعتيادية
Used Furniture and Household Equipment	0.0	0.0	0.2	0.0	0.0	الأثاث والتجهيزات والمعدات المنزلية المستعملة
Health	9.9	12.5	6.1	9.9	7.9	الخدمات والرعاية الصحية
Medical products, appliances and equipment	4.9	5.9	4.0	4.9	5.4	المنتجات والاجهزة والمعدات الطبية
Out- patient services	3.2	3.6	1.8	3.2	2.2	خدمات مرضى العيادات الخارجية
Hospitals services	1.8	2.9	0.3	1.8	0.3	خدمات المستشفيات
Transport	6.5	5.9	4.8	6.5	5.1	الانتقالات والنقل
Purchase of vehicles	1.6	1.0	0.9	1.6	0.3	شراء المركبات
Operation of personal transport equipment	1.6	1.8	0.7	1.6	0.7	تشغيل معدات النقل الشخصي
Transport services	3.3	3.1	3.2	3.3	4.2	خدمات النقل
Communication	2.5	2.4	2.4	2.4	2.9	الاتصالات
Recreation and Culture	2.1	1.7	1.2	2.1	1.0	الثقافة والترفيه
Audio-visual, photographic and information processing equipment	0.2	0.2	0.1	0.2	0.2	معدات الصوت والصورة ومعدات التصوير وتجهيز المعلومات
Other Major Durables for recreation and culture	0.0	0.0	0.0	0.0	0.0	السلع المعمرة الرئيسية الاخرى المعده للثقافة والترفيه
Other recreational Items and equipment, gardens and pets	0.1	0.0	0.1	0.1	0.0	الاصناف والمعدات الترفيهية الاخرى والحدائق والحيوانات الاليفة
Recreational and Cultural services	0.1	0.1	0.1	0.1	0.1	الخدمات الثقافية والترفيهية
Newspapers, books and stationery	0.8	0.5	0.4	0.8	0.5	الصحف والكتب والادوات الكتابية
Package holidays	0.9	0.7	0.5	0.9	0.2	الرحلات السياحية المنظمة
Used Durables for culture and recreation	0.0	0.0	0.0	0.0	0.0	السلع المعمرة المعده للثقافة والترفيه المستعملة

جدول ٢-٢٠: التوزيع النسبي للإنفاق السنوي للأسرة طبقا لمجموعات الإنفاق الرئيسية والفرعية ، وفقا للحالة الزوجية لرب الأسرة والنوع - جملة الجمهورية

Table 2-20: Percentage Distribution of Annual Household Expenditure by Main and Sub-Groups of Expenditure, According to Marital Status of H.H. Head and Sex - Total Egypt

أ- أرباب الأسر من الذكور						
Main and Sub-Groups of Expenditure	Marital Status of H.H. Head					مجموعات الإنفاق الرئيسية والفرعية
	الإجمالي Total	أرمل Widowed	مطلق Divorced	متزوج Married	لم يتزوج أبدا Never married	
<u>Education</u>	<u>5.0</u>	<u>3.2</u>	<u>2.3</u>	<u>5.0</u>	<u>5.5</u>	<u>التعليم</u>
<u>Restaurants and Hotels</u>	<u>4.0</u>	<u>4.4</u>	<u>8.0</u>	<u>3.9</u>	<u>10.1</u>	<u>المطاعم والفنادق</u>
Catering Services	3.8	4.2	8.0	3.7	10.1	الوجبات الجاهزة
Accommodation Services	0.2	0.2	0.0	0.2	0.0	خدمات الإقامة
<u>Miscellaneous goods and services</u>	<u>3.9</u>	<u>5.1</u>	<u>3.5</u>	<u>3.9</u>	<u>3.9</u>	<u>السلع والخدمات المتنوعة</u>
Personal care	2.3	2.4	2.2	2.3	2.3	العناية الشخصية
Personal Effects N.E.C.	0.5	0.4	0.5	0.5	0.4	الامتعة الشخصية الغير مصنفة في مكان آخر
Social protection	0.2	0.4	0.1	0.2	0.0	الحماية الإجتماعية
Other services (not classified)	0.9	1.9	0.6	0.9	1.1	الخدمات الاخرى الغير مصنفة تحت بند آخر
<u>Total actual consumption *</u>	<u>99.7</u>	<u>99.9</u>	<u>97.6</u>	<u>99.7</u>	<u>100.0</u>	<u>إجمالي الاستهلاك الفعلي *</u>
<u>Total in-kind transfer(Received)</u>	<u>2.3</u>	<u>4.0</u>	<u>2.8</u>	<u>2.3</u>	<u>2.6</u>	<u>إجمالي التحويلات العينية (المتلقاه)</u>
<u>Ration card transfer</u>	<u>2.3</u>	<u>2.0</u>	<u>1.4</u>	<u>2.3</u>	<u>1.6</u>	<u>تحويلات بطاقة التموين</u>
<u>Bread transfer</u>	<u>0.0</u>	<u>0.0</u>	<u>0.0</u>	<u>0.0</u>	<u>0.0</u>	<u>تحويلات فرق الخبز</u>
<u>Total consumption expenditure</u>	<u>95.1</u>	<u>93.9</u>	<u>93.4</u>	<u>95.1</u>	<u>95.8</u>	<u>إجمالي الإنفاق الاستهلاكي</u>
<u>Transfer Payments</u> (Non consumption expenditure)	<u>4.9</u>	<u>6.1</u>	<u>6.6</u>	<u>4.9</u>	<u>4.2</u>	<u>المدفوعات التحويلية (إنفاق غير استهلاكي)</u>
<u>Total Household Expenditure</u>	<u>100.0</u>	<u>100.0</u>	<u>100.0</u>	<u>100.0</u>	<u>100.0</u>	<u>إجمالي الإنفاق العائلي</u>
No. of H.H.	19656	537	136	18676	307	عدد الأسر
No. of H.H. Members	89429	1628	279	86801	721	عدد الأفراد

* إجمالي الاستهلاك الفعلي يتضمن إجمالي الإنفاق الاستهلاكي + إجمالي التحويلات العينية

* Total actual consumption includes total consumption expenditure and total in kind transfers.

(تابع) جدول ٢-٢٠: التوزيع النسبي للإنفاق السنوي للأسرة طبقا لمجموعات الإنفاق الرئيسية والفرعية ، وفقا للحالة الزوجية لرب الأسرة والنوع - جملة الجمهورية

(cont.) Table 2-20: Percentage Distribution of Annual Household Expenditure by Main and Sub-Groups of Expenditure, According to Marital Status of H.H. Head and Sex - Total Egypt

b - Female H.H. Head						ب - أرباب الأسر من الإناث
Main and Sub-Groups of Expenditure	Marital Status of H.H. Head					مجموعات الإنفاق الرئيسية والفرعية
	الإجمالي Total	أرمل Widowed	مطلق Divorced	متزوج Married	لم يتزوج أبدا Never married	
<u>Food and Non-Alcoholic Beverages</u>	<u>35.9</u>	<u>35.2</u>	<u>34.8</u>	<u>38.8</u>	<u>35.2</u>	<u>الطعام والشراب</u>
Bread and cereals	3.8	3.6	3.6	4.7	3.3	الحبوب والخبز
Meat	10.6	10.5	9.9	11.5	10.2	اللحوم
Fish and seafood	2.3	2.3	2.4	2.4	2.1	الأسماك
Milk , cheese and eggs	5.0	5.0	5.4	5.0	5.2	الألبان والجبن والبيض
Oils and fats	2.8	2.8	2.5	3.0	2.7	الزيوت والدهون
Fruit	2.3	2.3	2.2	2.5	2.3	الفاكهة
Vegetables	5.1	5.0	4.8	5.5	5.0	الخضر
Sugar, Jam, honey, Chocolate and Confectionery	1.7	1.6	1.5	2.0	1.4	السكر والأغذية السكرية
Other food products	0.8	0.8	0.7	0.8	0.8	منتجات الأغذية الغير مصنفة تحت بند آخر
Non-Alcoholic Beverages	1.4	1.4	1.5	1.3	2.2	المشروبات الغير كحولية
<u>Alcoholic Beverages, Tobacco and Narcotics</u>	<u>3.0</u>	<u>3.3</u>	<u>3.4</u>	<u>1.6</u>	<u>1.4</u>	<u>المشروبات الكحولية والدخان والمكيفات</u>
<u>Clothing and Footwear</u>	<u>5.4</u>	<u>4.9</u>	<u>5.9</u>	<u>6.9</u>	<u>5.3</u>	<u>الملابس والأقمشة وأغطية القدم</u>
Clothing Materials	0.1	0.2	0.1	0.1	0.1	الأقمشة
Garments	3.8	3.4	4.2	5.2	3.7	الملابس الجاهزة
Other articles of clothing and clothing accessories	0.2	0.2	0.2	0.2	0.2	الملابس الأخرى ومستلزماتها
Cleaning, repair and hire of clothing	0.2	0.2	0.2	0.1	0.3	التنظيف والإصلاح وإستئجار الملابس
Footwear	1.0	1.0	1.1	1.2	1.0	أغطية القدم
Used Garments	0.0	0.0	0.0	0.0	0.0	الملابس الجاهزة المستعملة
<u>Housing, Water, Electricity, Gas & Other Fuels</u>	<u>20.2</u>	<u>20.4</u>	<u>18.9</u>	<u>19.5</u>	<u>23.8</u>	<u>المسكن ومستلزماته</u>
Actual rentals for housing	1.1	1.0	2.3	0.9	1.3	الايجارات الفعلية
Imputed rentals for housing	13.8	13.9	11.5	13.7	17.2	الايجارات المحتسبة
Maintenance and repair of the dwelling	0.6	0.6	0.7	0.5	0.7	صيانة واصلاح المسكن
Water supply and miscellaneous services relating to the dwelling	1.5	1.5	1.3	1.3	1.4	المياه والخدمات المتنوعة المتصلة بالمسكن
Electricity, gas and other fuels	3.3	3.3	3.0	3.2	3.2	الكهرباء والغاز وأنواع الوقود الأخرى

(تابع) جدول ٢-٢٠: التوزيع النسبي للإنفاق السنوي للأسرة طبقا لمجموعات الإنفاق الرئيسية والفرعية ، وفقا للحالة الزوجية لرب الأسرة والنوع - جملة الجمهورية

(cont.) Table 2-20: Percentage Distribution of Annual Household Expenditure by Main and Sub-Groups of Expenditure, According to Marital Status of H.H. Head and Sex - Total Egypt

ب - أرباب الأسر من الإناث						
Main and Sub-Groups of Expenditure	Marital Status of H.H. Head					مجموعات الإنفاق الرئيسية والفرعية
	الإجمالي Total	أرمل Widowed	مطلق Divorced	متزوج Married	لم يتزوج أبدا Never married	
<u>Furnishings, H.H. equipment and routine H.H. maintenance</u>	<u>4.5</u>	<u>4.6</u>	<u>4.1</u>	<u>4.6</u>	<u>4.5</u>	<u>الأثاث والتجهيزات والمعدات المنزلية وأعمال الصيانة الاعتيادية</u>
Furniture, furnishings, carpets and other floor coverings	0.4	0.4	0.3	0.5	0.5	الأثاث والتجهيزات والسجاد وأغطية الأرضيات الأخرى
H.H. textiles	0.4	0.4	0.3	0.5	0.3	المفروشات المنزلية
H.H. appliances	0.7	0.8	0.8	0.7	0.9	الأجهزة المنزلية
Glassware, tableware and household utensils	0.1	0.1	0.1	0.2	0.2	الأدوات الزجاجية وأدوات المائدة والأدوات المنزلية
Tools and Equipment for House and Garden	0.2	0.2	0.2	0.2	0.2	أدوات ومعدات المنازل والحدائق
Goods and services for routine Household maintenance	2.6	2.6	2.4	2.5	2.4	السلع والخدمات المستخدمة في أعمال النظافة والصيانة الاعتيادية
Used Furniture and Household Equipment	0.0	0.0	0.0	0.0	0.1	الأثاث والتجهيزات والمعدات المنزلية المستعملة
<u>Health</u>	<u>10.8</u>	<u>11.6</u>	<u>10.1</u>	<u>8.3</u>	<u>9.5</u>	<u>الخدمات والرعاية الصحية</u>
Medical products, appliances and equipment	6.2	6.8	6.1	4.3	5.0	المنتجات والأجهزة والمعدات الطبية
Out- patient services	3.1	3.2	3.0	2.8	3.1	خدمات مرضى العيادات الخارجية
Hospitals services	1.5	1.6	1.1	1.2	1.4	خدمات المستشفيات
<u>Transport</u>	<u>5.2</u>	<u>5.6</u>	<u>5.1</u>	<u>3.8</u>	<u>4.9</u>	<u>الانتقالات والنقل</u>
Purchase of vehicles	1.0	1.4	0.0	0.1	0.0	شراء المركبات
Operation of personal transport equipment	0.7	0.8	0.8	0.6	0.3	تشغيل معدات النقل الشخصي
Transport services	3.5	3.5	4.3	3.1	4.6	خدمات النقل
<u>Communication</u>	<u>2.6</u>	<u>2.5</u>	<u>2.9</u>	<u>2.4</u>	<u>3.3</u>	<u>الاتصالات</u>
<u>Recreation and Culture</u>	<u>2.1</u>	<u>2.0</u>	<u>2.4</u>	<u>2.4</u>	<u>1.8</u>	<u>الثقافة والترفيه</u>
Audio-visual, photographic and information processing equipment	0.2	0.2	0.2	0.2	0.1	معدات الصوت والصورة ومعدات التصوير وتجهيز المعلومات
Other Major Durables for recreation and culture	0.0	0.0	0.0	0.0	0.0	السلع المعمرة الرئيسية الأخرى المعده للثقافة والترفيه
Other recreational Items and equipment, gardens and pets	0.1	0.0	0.1	0.2	0.6	الاصناف والمعدات الترفيهية الأخرى والحدائق والحيوانات الأليفة
Recreational and Cultural services	0.1	0.1	0.2	0.1	0.2	الخدمات الثقافية والترفيهية
Newspapers, books and stationery	0.6	0.6	1.0	0.8	0.5	الصحف والكتب والأدوات الكتابية
Package holidays	1.1	1.2	0.9	1.1	0.5	الرحلات السياحية المنظمة
Used Durables for culture and recreation	0.0	0.0	0.0	0.0	0.0	السلع المعمرة المعده للثقافة والترفيه المستعملة

(تابع) جدول ٢-٢٠: التوزيع النسبي للإنفاق السنوي للأسرة طبقا لمجموعات الإنفاق الرئيسية والفرعية ، وفقا للحالة الزوجية لرب الأسرة والنوع - جملة الجمهورية

(cont.) Table 2-20: Percentage Distribution of Annual Household Expenditure by Main and Sub-Groups of Expenditure, According to Marital Status of H.H. Head and Sex - Total Egypt

ب - أرباب الأسر من الإناث					
Main and Sub-Groups of Expenditure	Marital Status of H.H. Head				
	الإجمالي Total	أرمل Widowed	مطلق Divorced	متزوج Married	لم يتزوج أبدا Never married
التعليم	3.7	3.2	5.3	5.1	1.1
المطاعم والفنادق	4.1	4.1	4.9	3.5	6.7
Catering Services	3.8	3.8	4.6	3.3	5.7
Accommodation Services	0.3	0.3	0.2	0.2	1.0
السلع والخدمات المتنوعة	3.5	3.4	3.6	3.6	3.5
العناية الشخصية	2.1	2.0	2.4	2.1	2.2
الامتنعة الشخصية الغير مصنفة في مكان آخر	0.4	0.4	0.5	0.6	0.8
الحماية الإجتماعية	0.2	0.1	0.1	0.3	0.0
الخدمات الاخرى الغير مصنفة تحت بند آخر	0.8	0.8	0.5	0.7	0.4
إجمالي الاستهلاك الفعلي *	100.9	101.0	101.3	100.6	101.1
إجمالي التحويلات العينية (المتلقاه)	4.2	4.4	3.3	4.0	2.0
تحويلات بطاقة التموين	2.5	2.6	2.3	2.3	1.8
تحويلات فرق الخبز	0.0	0.0	0.0	0.0	0.0
إجمالي الإنفاق الاستهلاكي	94.3	94.0	95.7	94.2	97.3
Transfer Payments (Non consumption expenditure)	5.7	6.0	4.3	5.8	2.7
إجمالي الانفاق العائلي	100.0	100.0	100.0	100.0	100.0
عدد الأسر	4320	3191	264	762	103
عدد الأفراد	12833	8848	798	2999	188

* إجمالي الإستهلاك الفعلي يتضمن إجمالي الإنفاق الإستهلاكي + إجمالي التحويلات العينية

* Total actual consumption includes total consumption expenditure and total in kind transfers.

جدول ٢-٢١: التوزيع النسبي للإنفاق السنوي للأسرة طبقاً لمجموعات الإنفاق الرئيسية والفرعية ، وفقاً للحالة التعليمية لرب الأسرة - جملة الجمهورية

Table 2-21: Percentage Distribution of Annual Household Expenditure by Main and Sub-Groups of Expenditure, According to Educational Status of H.H. Head - Total Egypt

Main and Sub-Groups of Expenditure	Educational Status of H.H. Head الحالة التعليمية لرب الأسرة								مجموعات الإنفاق الرئيسية والفرعية
	الإجمالي Total	شهادة جامعية فأعلى University and over	شهادة فوق المتوسط Above Intermediate and less than University	شهادة متوسطة Intermediate	شهادة أقل من المتوسط Below Intermediate	شهادة محو الأمية Literacy Certificate	يقرأ ويكتب Read and write	أمية Illiterate	
Food and Non-Alcoholic Beverages	34.4	26.6	32.3	35.2	35.7	38.3	37.3	40.1	الطعام والشراب
Bread and cereals	3.9	2.8	3.5	4.0	4.1	4.4	4.3	4.7	الحبوب والخبز
Meat	10.3	8.6	9.8	10.5	10.3	10.8	10.8	11.7	اللحوم
Fish and seafood	2.3	1.9	2.3	2.3	2.4	2.6	2.5	2.5	الأسماك
Milk , cheese and eggs	4.7	4.0	4.5	4.9	5.0	4.9	5.0	5.0	الألبان والجبن والبيض
Oils and fats	2.7	1.7	2.3	2.7	2.9	3.3	3.1	3.6	الزيوت والدهون
Fruit	2.2	1.9	2.2	2.3	2.2	2.3	2.3	2.3	الفاكهة
Vegetables	4.8	3.0	4.2	4.9	5.1	5.9	5.5	6.2	الخضار
Sugar, Jam, honey, Chocolate and Confectionery	1.6	1.2	1.5	1.7	1.7	1.9	1.7	2.0	السكر والأغذية السكرية
Other food products	0.7	0.5	0.6	0.7	0.7	0.8	0.8	0.9	منتجات الأغذية الغير مصنفة تحت بند آخر
Non-Alcoholic Beverages	1.3	1.2	1.4	1.3	1.3	1.3	1.3	1.4	المشروبات الغير كحولية
Alcoholic Beverages, Tobacco and Narcotics	4.7	2.0	3.4	4.5	6.2	5.9	6.3	6.4	المشروبات الكحولية والدخان والمكيفات
Clothing and Footwear	5.6	5.9	6.0	6.1	5.4	5.6	5.1	5.0	الملابس والأقمشة وأغطية القدم
Clothing Materials	0.2	0.1	0.1	0.1	0.2	0.3	0.3	0.4	الأقمشة
Garments	4.0	4.2	4.3	4.5	3.8	3.8	3.4	3.3	الملابس الجاهزة
Other articles of clothing and clothing accessories	0.1	0.1	0.2	0.2	0.1	0.2	0.1	0.2	الملابس الأخرى ومستلزماتها
Cleaning, repair and hire of clothing	0.2	0.3	0.2	0.2	0.2	0.2	0.2	0.2	التنظيف والإصلاح وإستئجار الملابس
Footwear	1.1	1.1	1.2	1.2	1.0	1.1	1.0	1.0	أغطية القدم
Used Garments	0.0	0.0	0.0	0.0	0.0	0.0	0.0	0.0	الملابس الجاهزة المستعملة
Housing, Water, Electricitv, Gas & Other Fuels	17.5	19.4	16.9	16.6	17.2	16.2	17.1	17.4	المسكن ومستلزماته
Actual rentals for housing	1.1	1.3	1.2	1.3	1.3	0.7	0.9	0.8	الإيجارات الفعلية
Imputed rentals for housing	11.7	14.1	11.1	10.8	11.1	10.7	11.2	11.3	الإيجارات المحتسبة
Maintenance and repair of the dwelling	0.5	0.6	0.7	0.5	0.5	0.4	0.6	0.5	صيانة وإصلاح المسكن
Water supply and miscellaneous services relating to the dwelling	1.2	1.1	1.2	1.1	1.3	1.2	1.3	1.3	المياه والخدمات المتنوعة المتصلة بالمسكن
Electricity, gas and other fuels	2.9	2.3	2.7	2.8	3.0	3.2	3.1	3.4	الكهرباء والغاز وأنواع الوقود الأخرى

جدول ٢-٢١: التوزيع النسبي للإنفاق السنوي للأسرة طبقاً لمجموعات الإنفاق الرئيسية والفرعية ، وفقاً للحالة التعليمية لرب الأسرة - جملة الجمهورية

Table 2-21: Percentage Distribution of Annual Household Expenditure by Main and Sub-Groups of Expenditure, According to Educational Status of H.H. Head - Total Egypt

Main and Sub-Groups of Expenditure	Educational Status of H.H. Head الحالة التعليمية لرب الأسرة								مجموعات الإنفاق الرئيسية والفرعية
	الإجمالي Total	شهادة جامعية فأعلى University and over	شهادة فوق المتوسط Above Intermediate and less than University	شهادة متوسطة Intermediate	شهادة أقل من المتوسط Below Intermediate	شهادة محو الأمية Literacy Certificate	يقرأ ويكتب Read and write	أمية Illiterate	
Furnishings, H.H. equipment and routine H.H. maintenance	4.1	4.2	4.1	4.2	4.1	4.2	3.9	3.8	الأثاث والتجهيزات والمعدات المنزلية وأعمال الصيانة الاعتيادية
Furniture, furnishings, carpets and other floor coverings	0.4	0.5	0.6	0.5	0.4	0.3	0.3	0.3	الأثاث والتجهيزات والسجاد وأغطية الأرضيات الأخرى
H.H. textiles	0.4	0.3	0.3	0.4	0.3	0.4	0.4	0.4	المفروشات المنزلية
H.H. appliances	0.6	0.6	0.7	0.6	0.6	0.9	0.6	0.6	الأجهزة المنزلية
Glassware, tableware and household utensils	0.1	0.1	0.1	0.1	0.1	0.2	0.2	0.2	الأدوات الزجاجية وأدوات المائدة والأدوات المنزلية
Tools and Equipment for House and Garden	0.2	0.1	0.2	0.2	0.2	0.2	0.2	0.2	أدوات ومعدات المنازل والحدائق
Goods and services for routine Household maintenance	2.3	2.5	2.1	2.3	2.3	2.3	2.2	2.2	السلع والخدمات المستخدمة في أعمال النظافة والصيانة الاعتيادية
Used Furniture and Household Equipment	0.0	0.0	0.0	0.0	0.0	0.0	0.0	0.0	الأثاث والتجهيزات والمعدات المنزلية المستعملة
Health	10.0	9.3	9.3	9.3	10.5	9.8	10.9	11.2	الخدمات والرعاية الصحية
Medical products, appliances and equipment	5.1	4.2	4.9	4.5	5.6	5.2	6.0	6.2	المنتجات والأجهزة والمعدات الطبية
Out- patient services	3.2	3.2	3.0	3.2	3.0	3.1	3.1	3.2	خدمات مرضى العيادات الخارجية
Hospitals services	1.8	2.0	1.3	1.7	1.8	1.6	1.8	1.8	خدمات المستشفيات
Transport	6.3	9.3	6.9	6.3	5.8	4.7	5.3	3.9	الانتقالات والنقل
Purchase of vehicles	1.5	2.9	1.5	1.5	1.3	0.4	1.2	0.2	شراء المركبات
Operation of personal transport equipment	1.5	3.4	1.7	1.4	0.9	0.8	0.7	0.4	تشغيل معدات النقل الشخصي
Transport services	3.3	3.0	3.7	3.5	3.5	3.5	3.4	3.3	خدمات النقل
Communication	2.5	3.2	3.1	2.5	2.3	2.1	2.1	1.8	الاتصالات
Recreation and Culture	2.1	3.0	2.4	2.1	1.6	1.4	1.5	1.5	الثقافة والترفيه
Audio-visual, photographic and information processing equipment	0.2	0.2	0.2	0.2	0.2	0.1	0.1	0.1	معدات الصوت والصورة ومعدات التصوير وتجهيز المعلومات
Other Major Durables for recreation and culture	0.0	0.0	0.0	0.0	0.0	0.0	0.0	0.0	السلع المعمرة الرئيسية الأخرى المعدة للثقافة والترفيه
Other recreational Items and equipment, gardens and pets	0.1	0.1	0.1	0.1	0.1	0.1	0.1	0.1	الإصناف والمعدات الترفيهية الأخرى والحدائق والحيوانات الأليفة
Recreational and Cultural services	0.1	0.2	0.1	0.1	0.1	0.0	0.0	0.0	الخدمات الثقافية والترفيهية
Newspapers, books and stationery	0.8	0.9	1.0	0.9	0.7	0.7	0.6	0.5	الصحف والكتب والأدوات الكتابية
Package holidays	0.9	1.5	0.9	0.8	0.6	0.5	0.7	0.9	الرحلات السياحية المنظمة
Used Durables for culture and recreation	0.0	0.0	0.0	0.0	0.0	0.0	0.0	0.0	السلع المعمرة المعدة للثقافة والترفيه المستعملة

جدول ٢-٢١: التوزيع النسبي للإنفاق السنوي للأسرة طبقاً لمجموعات الإنفاق الرئيسية والفرعية ، وفقاً للحالة التعليمية لرب الأسرة - جملة الجمهورية

Table 2-21: Percentage Distribution of Annual Household Expenditure by Main and Sub-Groups of Expenditure, According to Educational Status of H.H. Head - Total Egypt

Main and Sub-Groups of Expenditure	الحالة التعليمية لرب الأسرة Educational Status of H.H. Head								مجموعات الإنفاق الرئيسية والفرعية
	الإجمالي Total	شهادة جامعية فأعلى University and over	شهادة فوق المتوسط Above Intermediate and less than University	شهادة متوسطة Intermediate	شهادة أقل من المتوسط Below Intermediate	شهادة محو الأمية Literacy Certificate	يقرأ ويكتب Read and write	أمية Illiterate	
<u>Education</u>	<u>4.8</u>	<u>7.9</u>	<u>7.4</u>	<u>5.1</u>	<u>3.8</u>	<u>2.9</u>	<u>3.0</u>	<u>1.9</u>	التعليم
<u>Restaurants and Hotels</u>	<u>4.0</u>	<u>4.6</u>	<u>4.1</u>	<u>3.8</u>	<u>4.0</u>	<u>3.7</u>	<u>3.9</u>	<u>3.8</u>	المطاعم والفنادق
Catering Services	3.8	4.2	3.9	3.7	3.8	3.5	3.8	3.7	الوجبات الجاهزة
Accommodation Services	0.2	0.4	0.2	0.1	0.1	0.2	0.1	0.1	خدمات الإقامة
<u>Miscellaneous goods and services</u>	<u>3.9</u>	<u>3.8</u>	<u>3.7</u>	<u>4.0</u>	<u>3.8</u>	<u>4.1</u>	<u>3.7</u>	<u>3.8</u>	السلع والخدمات المتنوعة
Personal care	2.3	2.1	2.3	2.4	2.4	2.5	2.3	2.3	العناية الشخصية
Personal Effects N.E.C.	0.5	0.6	0.5	0.5	0.4	0.4	0.4	0.3	الامتعة الشخصية الغير مصنفة في مكان آخر
Social protection	0.2	0.2	0.3	0.3	0.2	0.1	0.2	0.1	الحماية الاجتماعية
Other services (not classified)	0.9	0.9	0.7	0.9	0.7	1.1	0.8	1.1	الخدمات الاخرى الغير مصنفة تحت بند آخر
<u>Total actual consumption *</u>	<u>99.9</u>	<u>99.3</u>	<u>99.5</u>	<u>99.7</u>	<u>100.2</u>	<u>98.8</u>	<u>100.0</u>	<u>100.7</u>	إجمالي الاستهلاك الفعلي *
<u>Total in-kind transfer(Received)</u>	<u>2.6</u>	<u>2.1</u>	<u>2.1</u>	<u>2.2</u>	<u>2.9</u>	<u>2.4</u>	<u>2.9</u>	<u>3.3</u>	إجمالي التحويلات العينية (المتلقاه)
<u>Ration card transfer</u>	<u>2.3</u>	<u>1.2</u>	<u>1.9</u>	<u>2.3</u>	<u>2.6</u>	<u>3.0</u>	<u>2.8</u>	<u>3.2</u>	تحويلات بطاقة التموين
<u>Bread transfer</u>	<u>0.0</u>	<u>0.0</u>	<u>0.0</u>	<u>0.0</u>	<u>0.0</u>	<u>0.0</u>	<u>0.0</u>	<u>0.0</u>	تحويلات فرق الخبز
<u>Total consumption expenditure</u>	<u>95.0</u>	<u>96.0</u>	<u>95.5</u>	<u>95.2</u>	<u>94.6</u>	<u>93.5</u>	<u>94.3</u>	<u>94.1</u>	إجمالي الإنفاق الاستهلاكي
<u>Transfer Payments (Non consumption expenditure)</u>	<u>5.0</u>	<u>4.0</u>	<u>4.5</u>	<u>4.8</u>	<u>5.4</u>	<u>6.5</u>	<u>5.7</u>	<u>5.9</u>	المدفوعات التحويلية (إنفاق غير استهلاكي)
Total Household Expenditure	100.0	100.0	100.0	100.0	100.0	100.0	100.0	100.0	إجمالي الإنفاق العائلي
No. of H.H.	23976	3302	995	6409	3399	525	2911	6435	عدد الأسر
No. of H.H. Members	102263	13857	4306	28876	14781	2434	12230	25779	عدد الأفراد

* إجمالي الاستهلاك الفعلي يتضمن إجمالي الإنفاق الاستهلاكي + إجمالي التحويلات العينية

* Total actual consumption includes total consumption expenditure and total in kind transfers.

جدول ٢-٢٢: التوزيع النسبي للإنفاق السنوي للأسرة طبقاً لمجموعات الإنفاق الرئيسية والفرعية ، وفقاً للحالة التعليمية لرب الأسرة - حضر الجمهورية

Table 2-22: Percentage Distribution of Annual Household Expenditure by Main and Sub-Groups of Expenditure, According to Educational Status of H.H. Head - Urban Egypt

Main and Sub-Groups of Expenditure	الحالة التعليمية لرب الأسرة Educational Status of H.H. Head								مجموعات الإنفاق الرئيسية والفرعية
	الإجمالي Total	شهادة جامعية فأعلى University and over	شهادة فوق المتوسط Above Intermediate and less than University	شهادة متوسطة Intermediate	شهادة أقل من المتوسط Below Intermediate	شهادة محو الأمية Literacy Certificate	يقرأ ويكتب Read and write	أمية Illiterate	
<u>Food and Non-Alcoholic Beverages</u>	<u>30.4</u>	<u>24.2</u>	<u>30.7</u>	<u>32.2</u>	<u>33.0</u>	<u>36.1</u>	<u>34.3</u>	<u>36.9</u>	<u>الطعام والشراب</u>
Bread and cereals	3.3	2.5	3.2	3.5	3.7	3.8	3.8	4.1	الحبوب والخبز
Meat	9.2	7.8	9.3	9.8	9.4	10.2	9.8	10.6	اللحوم
Fish and seafood	2.2	1.8	2.3	2.2	2.4	2.7	2.5	2.5	الأسماك
Milk , cheese and eggs	4.7	3.9	4.7	5.0	5.2	5.1	5.3	5.4	الألبان والجبن والبيض
Oils and fats	2.1	1.4	2.0	2.2	2.3	2.8	2.5	3.0	الزيوت والدهون
Fruit	2.0	1.7	2.2	2.1	2.0	2.3	2.1	2.1	الفاكهة
Vegetables	3.8	2.5	3.6	4.1	4.4	5.4	4.8	5.4	الخضر
Sugar, Jam, honey, Chocolate and Confectionery	1.3	1.1	1.3	1.4	1.5	1.8	1.5	1.6	السكر والأغذية السكرية
Other food products	0.6	0.4	0.6	0.6	0.7	0.8	0.7	0.8	منتجات الأغذية الغير مصنفة تحت بند آخر
Non-Alcoholic Beverages	1.3	1.1	1.4	1.3	1.3	1.4	1.3	1.3	المشروبات الغير كحولية
<u>Alcoholic Beverages, Tobacco and Narcotics</u>	<u>4.5</u>	<u>2.1</u>	<u>3.7</u>	<u>4.6</u>	<u>6.3</u>	<u>7.1</u>	<u>6.7</u>	<u>7.4</u>	<u>المشروبات الكحولية والدخان والمكيفات</u>
<u>Clothing and Footwear</u>	<u>5.3</u>	<u>5.5</u>	<u>5.2</u>	<u>5.6</u>	<u>4.9</u>	<u>5.4</u>	<u>4.9</u>	<u>4.5</u>	<u>الملابس والأقمشة وأغطية القدم</u>
Clothing Materials	0.1	0.0	0.1	0.0	0.1	0.2	0.1	0.1	الأقمشة
Garments	3.8	3.9	3.7	4.1	3.5	3.8	3.5	3.1	الملابس الجاهزة
Other articles of clothing and clothing accessories	0.1	0.1	0.1	0.1	0.1	0.1	0.1	0.1	الملابس الأخرى ومستلزماتها
Cleaning, repair and hire of clothing	0.2	0.3	0.2	0.2	0.2	0.2	0.2	0.2	التنظيف والإصلاح وإستئجار الملابس
Footwear	1.0	1.1	1.1	1.1	1.0	1.1	1.0	0.9	أغطية القدم
Used Garments	0.0	0.0	0.0	0.0	0.0	0.0	0.0	0.0	الملابس الجاهزة المستعملة
<u>Housing, Water, Electricity, Gas & Other Fuels</u>	<u>19.0</u>	<u>21.0</u>	<u>18.3</u>	<u>17.8</u>	<u>18.2</u>	<u>17.6</u>	<u>17.8</u>	<u>18.8</u>	<u>المسكن ومستلزماته</u>
Actual rentals for housing	1.8	1.6	1.7	2.2	1.9	1.3	1.5	2.0	الإيجارات الفعلية
Imputed rentals for housing	12.7	15.5	11.9	11.1	11.6	11.7	11.4	11.6	الإيجارات المحسوبة
Maintenance and repair of the dwelling	0.6	0.6	0.9	0.6	0.6	0.4	0.8	0.6	صيانة وإصلاح المسكن
Water supply and miscellaneous services relating to the dwelling	1.2	1.1	1.2	1.1	1.2	1.0	1.2	1.3	المياه والخدمات المتنوعة المتصلة بالمسكن
Electricity, gas and other fuels	2.7	2.2	2.7	2.8	2.8	3.2	3.0	3.4	الكهرباء والغاز وأنواع الوقود الأخرى

جدول ٢-٢٢: التوزيع النسبي للإنفاق السنوي للأسرة طبقاً لمجموعات الإنفاق الرئيسية والفرعية ، وفقاً للحالة التعليمية لرب الأسرة - حضر الجمهورية

Table 2-22: Percentage Distribution of Annual Household Expenditure by Main and Sub-Groups of Expenditure, According to Educational Status of H.H. Head - Urban Egypt

Main and Sub-Groups of Expenditure	الحالة التعليمية لرب الأسرة Educational Status of H.H. Head								مجموعات الإنفاق الرئيسية والفرعية
	الإجمالي Total	شهادة جامعية فأعلى University and over	شهادة فوق المتوسط Above Intermediate and less than University	شهادة متوسطة Intermediate	شهادة أقل من المتوسط Below Intermediate	شهادة محو الأمية Literacy Certificate	يقرأ ويكتب Read and write	أمي Illiterate	
<u>Furnishings, H.H. equipment and routine H.H. maintenance</u>	<u>4.0</u>	<u>4.1</u>	<u>3.9</u>	<u>4.1</u>	<u>3.9</u>	<u>4.3</u>	<u>3.9</u>	<u>3.7</u>	الأثاث والتجهيزات والمعدات المنزلية وأعمال الصيانة الاعتيادية
Furniture, furnishings, carpets and other floor coverings	0.4	0.4	0.5	0.5	0.4	0.2	0.3	0.2	الأثاث والتجهيزات والسجاد وأغطية الأرضيات الأخرى
H.H. textiles	0.3	0.3	0.2	0.2	0.3	0.3	0.3	0.3	المفروشات المنزلية
H.H. appliances	0.6	0.6	0.7	0.6	0.6	1.0	0.6	0.5	الأجهزة المنزلية
Glassware, tableware and household utensils	0.1	0.1	0.1	0.1	0.1	0.1	0.1	0.1	الأدوات الزجاجية وأدوات المائدة والأدوات المنزلية
Tools and Equipment for House and Garden	0.1	0.1	0.2	0.1	0.1	0.2	0.2	0.2	أدوات ومعدات المنازل والحدائق
Goods and services for routine Household maintenance	2.5	2.6	2.2	2.5	2.4	2.5	2.3	2.4	السلع والخدمات المستخدمة في أعمال النظافة والصيانة الاعتيادية
Used Furniture and Household Equipment	0.0	0.0	0.0	0.0	0.0	0.0	0.0	0.1	الأثاث والتجهيزات والمعدات المنزلية المستعملة
<u>Health</u>	<u>10.1</u>	<u>9.3</u>	<u>9.3</u>	<u>9.3</u>	<u>11.0</u>	<u>9.8</u>	<u>11.3</u>	<u>12.3</u>	الخدمات والرعاية الصحية
Medical products, appliances and equipment	5.2	4.2	5.2	4.7	5.9	5.3	6.4	7.2	المنتجات والأجهزة والمعدات الطبية
Out- patient services	3.0	3.1	2.8	2.9	3.0	3.0	2.9	3.1	خدمات مرضى العيادات الخارجية
Hospitals services	1.9	2.1	1.3	1.7	2.2	1.5	1.9	2.0	خدمات المستشفيات
<u>Transport</u>	<u>7.4</u>	<u>9.5</u>	<u>6.3</u>	<u>6.9</u>	<u>6.8</u>	<u>5.0</u>	<u>6.7</u>	<u>4.4</u>	الانتقالات والنقل
Purchase of vehicles	2.0	3.0	0.7	1.8	2.0	0.2	2.2	0.2	شراء المركبات
Operation of personal transport equipment	1.9	3.6	1.9	1.4	0.9	1.1	0.9	0.4	تشغيل معدات النقل الشخصي
Transport services	3.5	2.9	3.7	3.7	3.9	3.8	3.6	3.8	خدمات النقل
<u>Communication</u>	<u>2.9</u>	<u>3.4</u>	<u>3.4</u>	<u>2.9</u>	<u>2.6</u>	<u>2.5</u>	<u>2.4</u>	<u>2.2</u>	الاتصالات
<u>Recreation and Culture</u>	<u>2.2</u>	<u>3.0</u>	<u>2.2</u>	<u>2.2</u>	<u>1.7</u>	<u>1.3</u>	<u>1.3</u>	<u>1.2</u>	الثقافة والترفيه
Audio-visual, photographic and information processing equipment	0.2	0.2	0.2	0.2	0.2	0.2	0.1	0.1	معدات الصوت والصورة ومعدات التصوير وتجهيز المعلومات
Other Major Durables for recreation and culture	0.0	0.0	0.0	0.0	0.0	0.0	0.0	0.0	السلع المعمرة الرئيسية الأخرى المعدة للثقافة والترفيه
Other recreational Items and equipment, gardens and pets	0.1	0.1	0.1	0.1	0.1	0.0	0.1	0.0	الإصناف والمعدات الترفيهية الأخرى والحدائق والحيوانات الأليفة
Recreational and Cultural services	0.1	0.2	0.1	0.1	0.1	0.1	0.1	0.0	الخدمات الثقافية والترفيهية
Newspapers, books and stationery	0.8	0.9	1.0	0.9	0.7	0.7	0.6	0.4	الصحف والكتب والأدوات الكتابية
Package holidays	1.0	1.6	0.8	1.0	0.7	0.3	0.4	0.5	الرحلات السياحية المنظمة
Used Durables for culture and recreation	0.0	0.0	0.0	0.0	0.0	0.0	0.0	0.0	السلع المعمرة المعدة للثقافة والترفيه المستعملة

جدول ٢-٢٢: التوزيع النسبي للإنفاق السنوي للأسرة طبقاً لمجموعات الإنفاق الرئيسية والفرعية ، وفقاً للحالة التعليمية لرب الأسرة - حضر الجمهورية

Table 2-22: Percentage Distribution of Annual Household Expenditure by Main and Sub-Groups of Expenditure, According to Educational Status of H.H. Head - Urban Egypt

Main and Sub-Groups of Expenditure	الحالة التعليمية لرب الأسرة Educational Status of H.H. Head								مجموعات الإنفاق الرئيسية والفرعية
	الإجمالي Total	شهادة جامعية فأعلى University and over	شهادة فوق المتوسط Above Intermediate and less than University	شهادة متوسطة Intermediate	شهادة أقل من المتوسط Below Intermediate	شهادة محو الأمية Literacy Certificate	يقرأ ويكتب Read and write	أمية Illiterate	
<u>التعليم</u>	<u>6.1</u>	<u>8.5</u>	<u>8.4</u>	<u>6.0</u>	<u>4.6</u>	<u>3.3</u>	<u>4.1</u>	<u>2.5</u>	
<u>المطاعم والفنادق</u>	<u>4.7</u>	<u>5.1</u>	<u>4.6</u>	<u>4.5</u>	<u>4.5</u>	<u>4.0</u>	<u>4.6</u>	<u>4.9</u>	
Catering Services	4.5	4.6	4.4	4.4	4.3	4.0	4.5	4.8	الوجبات الجاهزة
Accommodation Services	0.2	0.5	0.2	0.1	0.2	0.0	0.0	0.1	خدمات الإقامة
<u>Miscellaneous goods and services</u>	<u>4.0</u>	<u>3.9</u>	<u>3.8</u>	<u>4.3</u>	<u>3.9</u>	<u>4.0</u>	<u>3.9</u>	<u>3.9</u>	<u>السلع والخدمات المتنوعة</u>
Personal care	2.4	2.1	2.3	2.5	2.5	2.8	2.5	2.5	العناية الشخصية
Personal Effects N.E.C.	0.5	0.7	0.5	0.5	0.5	0.3	0.5	0.3	الامتعة الشخصية الغير مصنفة في مكان آخر
Social protection	0.2	0.2	0.3	0.3	0.2	0.2	0.2	0.2	الحماية الإجتماعية
Other services (not classified)	0.9	0.9	0.7	1.0	0.7	0.8	0.7	1.0	الخدمات الاخرى الغير مصنفة تحت بند آخر
<u>Total actual consumption *</u>	<u>100.6</u>	<u>99.6</u>	<u>99.7</u>	<u>100.4</u>	<u>101.3</u>	<u>100.4</u>	<u>101.8</u>	<u>102.7</u>	<u>إجمالي الاستهلاك الفعلي *</u>
<u>Total in-kind transfer(Received)</u>	<u>2.8</u>	<u>2.3</u>	<u>2.3</u>	<u>2.6</u>	<u>3.2</u>	<u>3.3</u>	<u>3.4</u>	<u>4.2</u>	<u>إجمالي التحويلات العينية (المتلقاه)</u>
<u>Ration card transfer</u>	<u>1.8</u>	<u>0.9</u>	<u>1.7</u>	<u>2.0</u>	<u>2.2</u>	<u>2.8</u>	<u>2.6</u>	<u>3.0</u>	<u>تحويلات بطاقة التموين</u>
<u>Bread transfer</u>	<u>0.0</u>	<u>0.0</u>	<u>0.0</u>	<u>0.0</u>	<u>0.0</u>	<u>0.0</u>	<u>0.0</u>	<u>0.0</u>	<u>تحويلات فرق الخبز</u>
<u>Total consumption expenditure</u>	<u>96.0</u>	<u>96.5</u>	<u>95.8</u>	<u>95.8</u>	<u>95.9</u>	<u>94.4</u>	<u>95.8</u>	<u>95.4</u>	<u>إجمالي الإنفاق الاستهلاكي</u>
<u>Transfer Payments (Non consumption expenditure)</u>	<u>4.0</u>	<u>3.5</u>	<u>4.2</u>	<u>4.2</u>	<u>4.1</u>	<u>5.6</u>	<u>4.2</u>	<u>4.6</u>	<u>المدفوعات التحويلية (إنفاق غير استهلاكي)</u>
<u>Total Household Expenditure</u>	<u>100.0</u>	<u>100.0</u>	<u>100.0</u>	<u>100.0</u>	<u>100.0</u>	<u>100.0</u>	<u>100.0</u>	<u>100.0</u>	<u>إجمالي الإنفاق العائلي</u>
No. of H.H.	10967	2218	601	2912	1768	181	1263	2024	عدد الأسر
No. of H.H. Members	43940	8760	2459	12254	7214	771	5080	7400	عدد الأفراد

* إجمالي الاستهلاك الفعلي يتضمن إجمالي الإنفاق الاستهلاكي + إجمالي التحويلات العينية

* Total actual consumption includes total consumption expenditure and total in kind transfers.

جدول ٢-٢٣: التوزيع النسبي للإنفاق السنوي للأسرة طبقاً لمجموعات الإنفاق الرئيسية والفرعية ، وفقاً للحالة التعليمية لرب الأسرة - ريف الجمهورية

Table 2-23: Percentage Distribution of Annual Household Expenditure by Main and Sub-Groups of Expenditure, According to Educational Status of H.H. Head - Rural Egypt

Main and Sub-Groups of Expenditure	الحالة التعليمية لرب الأسرة Educational Status of H.H. Head								مجموعات الإنفاق الرئيسية والفرعية
	الإجمالي Total	شهادة جامعية فأعلى University and over	شهادة فوق المتوسط Above Intermediate and less than University	شهادة متوسطة Intermediate	شهادة أقل من المتوسط Below Intermediate	شهادة محو الأمية Literacy Certificate	يقرأ ويكتب Read and write	أمي Illiterate	
<u>Food and Non-Alcoholic Beverages</u>	<u>38.9</u>	<u>34.3</u>	<u>34.9</u>	<u>38.1</u>	<u>39.2</u>	<u>39.4</u>	<u>39.9</u>	<u>41.6</u>	<u>الطعام والشراب</u>
Bread and cereals	4.5	3.7	4.0	4.5	4.6	4.7	4.7	4.9	الحبوب والخبز
Meat	11.5	10.9	10.6	11.2	11.3	11.1	11.7	12.2	اللحوم
Fish and seafood	2.4	2.3	2.3	2.4	2.4	2.6	2.5	2.4	الأسماك
Milk , cheese and eggs	4.7	4.3	4.1	4.8	4.8	4.8	4.7	4.8	الألبان والجبن والبيض
Oils and fats	3.4	2.6	2.8	3.2	3.7	3.6	3.6	3.8	الزيوت والدهون
Fruit	2.4	2.4	2.3	2.5	2.4	2.4	2.4	2.4	الفاكهة
Vegetables	5.8	4.6	5.1	5.6	5.9	6.2	6.1	6.5	الخضار
Sugar, Jam, honey, Chocolate and Confectionery	1.9	1.6	1.8	1.9	1.9	2.0	2.0	2.1	السكر والأغذية السكرية
Other food products	0.8	0.6	0.7	0.7	0.8	0.8	0.8	0.9	منتجات الأغذية الغير مصنفة تحت بند آخر
Non-Alcoholic Beverages	1.3	1.2	1.2	1.3	1.3	1.3	1.4	1.4	المشروبات الغير كحولية
<u>Alcoholic Beverages, Tobacco and Narcotics</u>	<u>4.9</u>	<u>2.0</u>	<u>2.9</u>	<u>4.3</u>	<u>6.1</u>	<u>5.3</u>	<u>6.0</u>	<u>5.9</u>	<u>المشروبات الكحولية والدخان والمكيفات</u>
<u>Clothing and Footwear</u>	<u>6.1</u>	<u>7.1</u>	<u>7.3</u>	<u>6.7</u>	<u>6.0</u>	<u>5.8</u>	<u>5.3</u>	<u>5.3</u>	<u>الملابس والأقمشة وأغطية القدم</u>
Clothing Materials	0.3	0.2	0.2	0.2	0.3	0.4	0.4	0.4	الأقمشة
Garments	4.2	5.2	5.3	4.8	4.1	3.8	3.4	3.3	الملابس الجاهزة
Other articles of clothing and clothing accessories	0.2	0.2	0.2	0.2	0.2	0.2	0.2	0.2	الملابس الأخرى ومستلزماتها
Cleaning, repair and hire of clothing	0.2	0.2	0.2	0.2	0.2	0.2	0.2	0.3	التنظيف والإصلاح وإستئجار الملابس
Footwear	1.2	1.3	1.4	1.3	1.1	1.1	1.0	1.0	أغطية القدم
Used Garments	0.0	0.0	0.0	0.0	0.0	0.0	0.0	0.0	الملابس الجاهزة المستعملة
<u>Housing, Water, Electricity, Gas & Other Fuels</u>	<u>15.8</u>	<u>14.2</u>	<u>14.4</u>	<u>15.4</u>	<u>15.9</u>	<u>15.4</u>	<u>16.4</u>	<u>16.7</u>	<u>المسكن ومستلزماته</u>
Actual rentals for housing	0.4	0.4	0.3	0.4	0.5	0.4	0.4	0.3	الإيجارات الفعلية
Imputed rentals for housing	10.6	9.8	9.9	10.4	10.5	10.2	11.0	11.3	الإيجارات المحسوبة
Maintenance and repair of the dwelling	0.4	0.5	0.5	0.4	0.4	0.4	0.4	0.4	صيانة وإصلاح المسكن
Water supply and miscellaneous services relating to the dwelling	1.3	1.1	1.1	1.2	1.3	1.3	1.4	1.4	المياه والخدمات المتنوعة المتصلة بالمسكن
Electricity, gas and other fuels	3.1	2.5	2.7	2.9	3.1	3.2	3.3	3.4	الكهرباء والغاز وأنواع الوقود الأخرى

جدول ٢-٢٣: التوزيع النسبي للإنفاق السنوي للأسرة طبقا لمجموعات الإنفاق الرئيسية والفرعية ، وفقا للحالة التعليمية لرب الأسرة - ريف الجمهورية

Table 2-23: Percentage Distribution of Annual Household Expenditure by Main and Sub-Groups of Expenditure, According to Educational Status of H.H. Head - Rural Egypt

Main and Sub-Groups of Expenditure	الحالة التعليمية لرب الأسرة Educational Status of H.H. Head								مجموعات الإنفاق الرئيسية والفرعية
	الإجمالي Total	شهادة جامعية فأعلي University and over	شهادة فوق المتوسط Above Intermediate and less than University	شهادة متوسطة Intermediate	شهادة أقل من المتوسط Below Intermediate	شهادة محو الأمية Literacy Certificate	يقرأ ويكتب Read and write	أمي Illiterate	
Furnishings, H.H. equipment and routine H.H. maintenance	4.2	4.5	4.5	4.4	4.2	4.1	3.9	3.9	الأثاث والتجهيزات والمعدات المنزلية وأعمال الصيانة الاعتيادية
Furniture, furnishings, carpets and other floor coverings	0.4	0.7	0.6	0.5	0.4	0.3	0.3	0.3	الأثاث والتجهيزات والسجاد وأغطية الارضيات الاخرى
H.H. textiles	0.5	0.5	0.6	0.5	0.4	0.4	0.4	0.4	المفروشات المنزلية
H.H. appliances	0.7	0.8	0.9	0.7	0.7	0.8	0.6	0.6	الاجهزة المنزلية
Glassware, tableware and household utensils	0.2	0.2	0.2	0.2	0.2	0.2	0.2	0.2	الادوات الزجاجية وأدوات المائدة والادوات المنزلية
Tools and Equipment for House and Garden	0.2	0.2	0.2	0.2	0.2	0.2	0.2	0.2	ادوات ومعدات المنازل والحدائق
Goods and services for routine Household maintenance	2.2	2.0	2.0	2.2	2.2	2.2	2.2	2.2	السلع والخدمات المستخدمة في أعمال النظافة والصيانة الاعتيادية
Used Furniture and Household Equipment	0.0	0.0	0.0	0.0	0.0	0.1	0.0	0.0	الأثاث والتجهيزات والمعدات المنزلية المستعملة
Health	10.0	9.3	9.3	9.4	9.7	9.9	10.5	10.7	الخدمات والرعاية الصحية
Medical products, appliances and equipment	5.0	4.0	4.5	4.3	5.3	5.2	5.6	5.8	المنتجات والاجهزة والمعدات الطبية
Out- patient services	3.3	3.7	3.4	3.5	3.1	3.1	3.3	3.3	خدمات مرضى العيادات الخارجية
Hospitals services	1.6	1.6	1.5	1.6	1.4	1.6	1.7	1.7	خدمات المستشفيات
Transport	5.1	8.5	7.9	5.7	4.5	4.5	4.1	3.7	الانتقالات والنقل
Purchase of vehicles	0.9	2.8	2.8	1.2	0.5	0.5	0.3	0.2	شراء المركبات
Operation of personal transport equipment	1.1	2.5	1.4	1.3	0.9	0.6	0.6	0.4	تشغيل معدات النقل الشخصي
Transport services	3.1	3.2	3.6	3.2	3.1	3.3	3.2	3.0	خدمات النقل
Communication	2.0	2.5	2.7	2.1	1.9	1.8	1.8	1.6	الاتصالات
Recreation and Culture	1.9	3.1	2.8	1.9	1.5	1.5	1.7	1.7	الثقافة والترفيه
Audio-visual, photographic and information processing equipment	0.2	0.3	0.3	0.2	0.2	0.1	0.1	0.1	معدات الصوت والصورة ومعدات التصوير وتجهيز المعلومات
Other Major Durables for recreation and culture	0.0	0.0	0.0	0.0	0.0	0.0	0.0	0.0	السلع المعمرة الرئيسية الاخرى المعده للثقافة والترفيه
Other recreational Items and equipment, gardens and pets	0.1	0.1	0.1	0.1	0.1	0.1	0.1	0.1	الاصناف والمعدات الترفيهية الاخرى والحدائق والحيوانات الاليفة
Recreational and Cultural services	0.0	0.1	0.0	0.0	0.0	0.0	0.0	0.0	الخدمات الثقافية والترفيهية
Newspapers, books and stationery	0.7	1.2	1.1	0.9	0.7	0.7	0.6	0.5	الصحف والكتب والادوات الكتابية
Package holidays	0.9	1.4	1.2	0.7	0.5	0.6	0.9	1.0	الرحلات السياحية المنظمة
Used Durables for culture and recreation	0.0	0.0	0.0	0.0	0.0	0.0	0.0	0.0	السلع المعمرة المعده للثقافة والترفيه المستعملة

جدول ٢-٢٣: التوزيع النسبي للإنفاق السنوي للأسرة طبقاً لمجموعات الإنفاق الرئيسية والفرعية ، وفقاً للحالة التعليمية لرب الأسرة - ريف الجمهورية

Table 2-23: Percentage Distribution of Annual Household Expenditure by Main and Sub-Groups of Expenditure, According to Educational Status of H.H. Head - Rural Egypt

Main and Sub-Groups of Expenditure	Educational Status of H.H. Head الحالة التعليمية لرب الأسرة								مجموعات الإنفاق الرئيسية والفرعية
	الإجمالي Total	شهادة جامعية فأعلى University and over	شهادة فوق المتوسط Above Intermediate and less than University	شهادة متوسطة Intermediate	شهادة أقل من المتوسط Below Intermediate	شهادة محو الأمية Literacy Certificate	يقرأ ويكتب Read and write	أمية Illiterate	
<u>Education</u>	<u>3.3</u>	<u>6.2</u>	<u>5.6</u>	<u>4.2</u>	<u>2.9</u>	<u>2.8</u>	<u>2.1</u>	<u>1.6</u>	<u>التعليم</u>
<u>Restaurants and Hotels</u>	<u>3.2</u>	<u>2.9</u>	<u>3.2</u>	<u>3.2</u>	<u>3.3</u>	<u>3.5</u>	<u>3.3</u>	<u>3.3</u>	<u>المطاعم والفنادق</u>
Catering Services	3.1	2.7	2.9	3.1	3.2	3.2	3.2	3.2	الوجبات الجاهزة
Accommodation Services	0.1	0.2	0.3	0.1	0.1	0.3	0.1	0.1	خدمات الإقامة
<u>Miscellaneous goods and services</u>	<u>3.7</u>	<u>3.7</u>	<u>3.6</u>	<u>3.7</u>	<u>3.6</u>	<u>4.1</u>	<u>3.6</u>	<u>3.8</u>	<u>السلع والخدمات المتنوعة</u>
Personal care	2.2	2.0	2.1	2.2	2.2	2.3	2.2	2.2	العناية الشخصية
Personal Effects N.E.C.	0.4	0.6	0.5	0.5	0.4	0.4	0.3	0.3	الامتعة الشخصية الغير مصنفة في مكان آخر
Social protection	0.2	0.3	0.3	0.3	0.2	0.1	0.1	0.1	الحماية الإجتماعية
Other services (not classified)	0.9	0.8	0.7	0.7	0.7	1.2	1.0	1.2	الخدمات الاخرى الغير مصنفة تحت بند آخر
<u>Total actual consumption *</u>	<u>99.0</u>	<u>98.3</u>	<u>99.0</u>	<u>99.1</u>	<u>98.8</u>	<u>97.9</u>	<u>98.5</u>	<u>99.7</u>	<u>إجمالي الاستهلاك الفعلي *</u>
<u>Total in-kind transfer(Received)</u>	<u>2.3</u>	<u>1.8</u>	<u>1.7</u>	<u>1.8</u>	<u>2.4</u>	<u>1.9</u>	<u>2.5</u>	<u>2.9</u>	<u>إجمالي التحويلات العينية (المتلقاه)</u>
<u>Ration card transfer</u>	<u>2.9</u>	<u>2.1</u>	<u>2.3</u>	<u>2.6</u>	<u>3.2</u>	<u>3.1</u>	<u>3.1</u>	<u>3.3</u>	<u>تحويلات بطاقة التموين</u>
<u>Bread transfer</u>	<u>0.0</u>	<u>0.0</u>	<u>0.0</u>	<u>0.0</u>	<u>0.0</u>	<u>0.0</u>	<u>0.0</u>	<u>0.0</u>	<u>تحويلات فرق الخبز</u>
<u>Total consumption expenditure</u>	<u>93.8</u>	<u>94.4</u>	<u>95.0</u>	<u>94.6</u>	<u>93.1</u>	<u>93.0</u>	<u>93.0</u>	<u>93.5</u>	<u>إجمالي الإنفاق الاستهلاكي</u>
<u>Transfer Payments (Non consumption expenditure)</u>	<u>6.2</u>	<u>5.6</u>	<u>5.0</u>	<u>5.4</u>	<u>6.9</u>	<u>7.0</u>	<u>7.0</u>	<u>6.5</u>	<u>المدفوعات التحويلية (إنفاق غير استهلاكي)</u>
<u>Total Household Expenditure</u>	<u>100.0</u>	<u>100.0</u>	<u>100.0</u>	<u>100.0</u>	<u>100.0</u>	<u>100.0</u>	<u>100.0</u>	<u>100.0</u>	<u>إجمالي الإنفاق العائلي</u>
No. of H.H.	13009	1085	394	3497	1631	343	1648	4411	عدد الأسر
No. of H.H. Members	58323	5097	1847	16622	7566	1662	7150	18379	عدد الأفراد

* إجمالي الاستهلاك الفعلي يتضمن إجمالي الإنفاق الاستهلاكي + إجمالي التحويلات العينية

* Total actual consumption includes total consumption expenditure and total in kind transfers.

جدول ٢-٢٤: التوزيع النسبي للإنفاق السنوي للأسرة طبقاً لمجموعات الإنفاق الرئيسية والفرعية ، وفقاً للحالة التعليمية لرب الأسرة والنوع - جملة الجمهورية

Table2-24: Percentage Distribution of Annual Household Expenditure by Main and Sub-Groups of Expenditure, According to Educational Status of H.H. Head and Sex - Total Egypt

أ- أرباب الأسر من الذكور									
Main and Sub-Groups of Expenditure	الحالة التعليمية لرب الأسرة								مجموعات الإنفاق الرئيسية والفرعية
	الإجمالي Total	شهادة جامعية فأعلى University and over	شهادة فوق المتوسط Above Intermediate and less than University	شهادة متوسطة Intermediate	شهادة أقل من المتوسط Below Intermediate	شهادة محو الأمية Literacy Certificate	يقرأ ويكتب Read and write	أمية Illiterate	
a - Male H.H. Head									
<u>Food and Non-Alcoholic Beverages</u>	34.2	26.6	32.3	35.4	36.0	38.1	37.2	39.8	<u>الطعام والشراب</u>
Bread and cereals	3.9	2.8	3.5	4.0	4.2	4.4	4.3	4.8	الحبوب والخبز
Meat	10.2	8.6	9.7	10.6	10.3	10.7	10.8	11.6	اللحوم
Fish and seafood	2.3	1.9	2.3	2.3	2.5	2.6	2.5	2.5	الأسماك
Milk , cheese and eggs	4.7	3.9	4.5	4.9	5.0	4.9	4.9	4.9	الألبان والجبن والبيض
Oils and fats	2.7	1.7	2.3	2.7	3.0	3.3	3.1	3.6	الزيوت والدهون
Fruit	2.2	1.9	2.2	2.3	2.2	2.3	2.2	2.3	الفاكهة
Vegetables	4.7	3.0	4.2	4.9	5.1	5.9	5.5	6.1	الخضار
Sugar, Jam, honey, Chocolate and Confectionery	1.6	1.2	1.5	1.7	1.7	1.9	1.7	1.9	السكر والأغذية السكرية
Other food products	0.7	0.5	0.6	0.7	0.7	0.8	0.8	0.8	منتجات الأغذية الغير مصنفة تحت بند آخر
Non-Alcoholic Beverages	1.3	1.1	1.3	1.3	1.3	1.3	1.3	1.3	المشروبات الغير كحولية
<u>Alcoholic Beverages, Tobacco and Narcotics</u>	5.0	2.1	3.6	4.7	6.7	6.0	6.8	7.3	<u>المشروبات الكحولية والدخان والمكيفات</u>
<u>Clothing and Footwear</u>	5.7	5.9	6.0	6.2	5.4	5.7	5.1	5.1	<u>الملابس والأقمشة وأغطية القدم</u>
Clothing Materials	0.2	0.1	0.1	0.1	0.2	0.3	0.3	0.4	الأقمشة
Garments	4.0	4.2	4.3	4.5	3.8	3.8	3.4	3.3	الملابس الجاهزة
Other articles of clothing and clothing accessories	0.1	0.1	0.2	0.1	0.1	0.2	0.1	0.1	الملابس الأخرى ومستلزماتها
Cleaning, repair and hire of clothing	0.2	0.3	0.2	0.2	0.2	0.2	0.2	0.3	التنظيف والإصلاح وإستئجار الملابس
Footwear	1.1	1.1	1.2	1.2	1.1	1.1	1.0	1.0	أغطية القدم
Used Garments	0.0	0.0	0.0	0.0	0.0	0.0	0.0	0.0	الملابس الجاهزة المستعملة
<u>Housing, Water, Electricity, Gas & Other Fuels</u>	17.1	19.2	16.8	16.3	16.5	16.0	16.4	16.4	<u>المسكن ومستلزماته</u>
Actual rentals for housing	1.2	1.3	1.2	1.3	1.3	0.7	0.9	0.9	الإيجارات الفعلية
Imputed rentals for housing	11.4	14.0	11.0	10.5	10.6	10.7	10.7	10.5	الإيجارات المحتسبة
Maintenance and repair of the dwelling	0.5	0.6	0.7	0.5	0.5	0.4	0.5	0.4	صيانة وإصلاح المسكن
Water supply and miscellaneous services relating to the dwelling	1.2	1.1	1.1	1.1	1.2	1.2	1.3	1.3	المياه والخدمات المتنوعة المتصلة بالمسكن
Electricity, gas and other fuels	2.8	2.3	2.7	2.8	2.9	3.2	3.1	3.3	الكهرباء والغاز وأنواع الوقود الأخرى

Table2-24: Percentage Distribution of Annual Household Expenditure by Main and Sub-Groups of Expenditure, According to Educational Status of H.H. Head and Sex - Total Egypt

a - Male H.H. Head									أ - أرباب الأسر من الذكور	
Main and Sub-Groups of Expenditure	Educational Status of H.H. Head								الحالة التعليمية لرب الأسرة	مجموعات الإنفاق الرئيسية والفرعية
	الإجمالي Total	شهادة جامعية فأعلى University and over	شهادة فوق المتوسط Above Intermediate and less than University	شهادة متوسطة Intermediate	شهادة أقل من المتوسط Below Intermediate	شهادة محو الأمية Literacy Certificate	يقرأ ويكتب Read and write	أمي Illiterate		
<u>Furnishings, H.H. equipment and routine H.H. maintenance</u>	<u>4.0</u>	<u>4.2</u>	<u>4.1</u>	<u>4.2</u>	<u>3.9</u>	<u>4.1</u>	<u>3.7</u>	<u>3.7</u>	<u>الأثاث والتجهيزات والمعدات المنزلية وأعمال الصيانة الاعتيادية</u>	
Furniture, furnishings, carpets and other floor coverings	0.4	0.5	0.5	0.5	0.3	0.3	0.3	0.2	الأثاث والتجهيزات والسجاد وأغطية الارضيات الاخرى	
H.H. textiles	0.3	0.3	0.4	0.4	0.3	0.3	0.3	0.3	المفروشات المنزلية	
H.H. appliances	0.6	0.6	0.7	0.6	0.6	0.8	0.6	0.5	الاجهزة المنزلية	
Glassware, tableware and household utensils	0.1	0.1	0.1	0.1	0.1	0.2	0.1	0.2	الادوات الزجاجية وأدوات المائدة والادوات المنزلية	
Tools and Equipment for House and Garden	0.2	0.1	0.2	0.2	0.2	0.2	0.2	0.2	الدوات ومعدات المنازل والحدائق	
Goods and services for routine Household maintenance	2.3	2.5	2.1	2.3	2.3	2.3	2.2	2.2	السلع والخدمات المستخدمة في أعمال النظافة والصيانة الاعتيادية	
Used Furniture and Household Equipment	0.0	0.0	0.0	0.0	0.0	0.0	0.0	0.0	الأثاث والتجهيزات والمعدات المنزلية المستعملة	
<u>Health</u>	<u>9.9</u>	<u>9.3</u>	<u>9.2</u>	<u>9.3</u>	<u>10.3</u>	<u>9.8</u>	<u>10.9</u>	<u>11.0</u>	<u>الخدمات والرعاية الصحية</u>	
Medical products, appliances and equipment	4.9	4.2	4.7	4.4	5.5	5.1	5.8	5.8	المنتجات والأجهزة والمعدات الطبية	
Out- patient services	3.2	3.2	3.0	3.2	3.1	3.1	3.2	3.2	خدمات مرضى العيادات الخارجية	
Hospitals services	1.8	2.0	1.4	1.7	1.7	1.6	1.9	1.9	خدمات المستشفيات	
<u>Transport</u>	<u>6.5</u>	<u>9.6</u>	<u>7.1</u>	<u>6.1</u>	<u>6.0</u>	<u>4.7</u>	<u>5.5</u>	<u>3.8</u>	<u>لانتقالات والنقل</u>	
Purchase of vehicles	1.6	3.2	1.6	1.2	1.5	0.4	1.3	0.2	شراء المركبات	
Operation of personal transport equipment	1.6	3.5	1.8	1.4	0.9	0.8	0.8	0.4	تشغيل معدات النقل الشخصي	
Transport services	3.3	3.0	3.7	3.4	3.5	3.5	3.3	3.2	خدمات النقل	
<u>Communication</u>	<u>2.5</u>	<u>3.1</u>	<u>3.0</u>	<u>2.5</u>	<u>2.2</u>	<u>2.1</u>	<u>2.0</u>	<u>1.8</u>	<u>لاتصالات</u>	
<u>Recreation and Culture</u>	<u>2.1</u>	<u>3.0</u>	<u>2.4</u>	<u>1.9</u>	<u>1.6</u>	<u>1.4</u>	<u>1.4</u>	<u>1.6</u>	<u>لثقافة والترفيه</u>	
Audio-visual, photographic and information processing equipment	0.2	0.2	0.2	0.2	0.2	0.1	0.1	0.1	معدات الصوت والصورة ومعدات التصوير وتجهيز معلومات	
Other Major Durables for recreation and culture	0.0	0.0	0.0	0.0	0.0	0.0	0.0	0.0	السلع المعمرة الرئيسية الاخرى المعده للثقافة والترفيه	
Other recreational Items and equipment, gardens and pets	0.1	0.1	0.1	0.1	0.1	0.1	0.1	0.1	الاصناف والمعدات الترفيهية الاخرى والحدائق والحيوانات الاليفة	
Recreational and Cultural services	0.1	0.2	0.1	0.1	0.0	0.0	0.0	0.0	الخدمات الثقافية والترفيهية	
Newspapers, books and stationery	0.8	0.9	1.0	0.9	0.7	0.7	0.6	0.5	الصحف والكتب والادوات الكتابية	
Package holidays	0.9	1.5	0.9	0.7	0.6	0.5	0.6	0.9	الرحلات السياحية المنظمة	
Used Durables for culture and recreation	0.0	0.0	0.0	0.0	0.0	0.0	0.0	0.0	السلع المعمرة المعده للثقافة والترفيه المستعملة	

جدول ٢-٢٤: التوزيع النسبي للإنفاق السنوي للأسرة طبقاً لمجموعات الإنفاق الرئيسية والفرعية ، وفقاً للحالة التعليمية لرب الأسرة والنوع - جملة الجمهورية

Table2-24: Percentage Distribution of Annual Household Expenditure by Main and Sub-Groups of Expenditure, According to Educational Status of H.H. Head and Sex - Total Egypt

أ- أرباب الأسر من الذكور								
Main and Sub-Groups of Expenditure	Educational Status of H.H. Head							
	الإجمالي Total	شهادة جامعية فأعلى University and over	شهادة فوق المتوسط Above Intermediate and less than University	شهادة متوسطة Intermediate	شهادة أقل من المتوسط Below Intermediate	شهادة محو الأمية Literacy Certificate	يقرأ ويكتب Read and write	أمية Illiterate
التعليم	5.0	8.1	7.4	5.1	3.8	3.0	3.0	1.9
المطاعم والفنادق	4.0	4.5	4.0	3.8	3.9	3.7	3.9	3.8
الوجبات الجاهزة	3.8	4.1	3.8	3.7	3.8	3.5	3.8	3.8
خدمات الإقامة	0.2	0.4	0.2	0.1	0.1	0.2	0.1	0.1
السلع والخدمات المتنوعة	3.9	3.9	3.8	4.0	3.8	4.1	3.8	4.0
العناية الشخصية	2.3	2.1	2.3	2.4	2.4	2.5	2.4	2.4
الامتعة الشخصية الغير مصنفة في مكان آخر	0.5	0.6	0.5	0.5	0.5	0.4	0.4	0.3
الحماية الإجتماعية	0.2	0.2	0.3	0.3	0.2	0.1	0.2	0.1
الخدمات الاخرى الغير مصنفة تحت بند آخر	0.9	0.9	0.7	0.9	0.7	1.1	0.9	1.2
إجمالي الاستهلاك الفعلي *	99.7	99.5	99.4	99.6	100.2	98.7	99.8	100.1
إجمالي التحويلات العينية (المتلقاه)	2.3	2.2	1.9	1.9	2.7	2.3	2.8	2.7
تحويلات بطاقة التموين	2.3	1.2	1.9	2.3	2.7	2.9	2.8	3.2
تحويلات فرق الخبز	0.0	0.0	0.0	0.0	0.0	0.0	0.0	0.0
إجمالي الإنفاق الاستهلاكي	95.1	96.1	95.6	95.3	94.7	93.5	94.2	94.1
المدفوعات التحويلية (إنفاق غير استهلاكي)	4.9	3.9	4.4	4.7	5.3	6.5	5.8	5.9
إجمالي الإنفاق العائلي	100.0	100.0	100.0	100.0	100.0	100.0	100.0	100.0
عدد الأسر	19656	2972	886	5738	2925	496	2422	4216
عدد الأفراد	89429	12909	3965	26736	13342	2345	10840	19292

* إجمالي الإستهلاك الفعلي يتضمن إجمالي الإنفاق الإستهلاكي + إجمالي التحويلات العينية

* Total actual consumption includes total consumption expenditure and total in kind transfers.

(تابع) جدول ٢-٢٤: التوزيع النسبي للإنفاق السنوي للأسرة طبقا لمجموعات الإنفاق الرئيسية والفرعية ، وفقا للحالة التعليمية لرب الأسرة والنوع - جملة الجمهورية

(cont.) Table 2-24: Percentage Distribution of Annual Household Expenditure by Main and Sub-Groups of Expenditure, According to Educational Status of H.H. Head and Sex - Total Egypt

ب- أرباب الأسر من الإناث								
b - Female H.H. Head								
Main and Sub-Groups of Expenditure	الحالة التعليمية لرب الأسرة							
	الإجمالي Total	شهادة جامعية فاعلي University and over	شهادة فوق المتوسط Above Intermediate and less than University	شهادة متوسطة Intermediate	شهادة أقل من المتوسط Below Intermediate	شهادة محو الأمية Literacy Certificate	يقرأ ويكتب Read and write	أمي Illiterate
<u>Food and Non-Alcoholic Beverages</u>	<u>35.9</u>	<u>27.3</u>	<u>32.2</u>	<u>32.6</u>	<u>33.6</u>	<u>42.1</u>	<u>38.4</u>	<u>40.7</u>
Bread and cereals	3.8	2.9	3.0	3.5	3.5	4.8	3.8	4.4
Meat	10.6	8.4	10.5	9.7	10.1	12.7	11.2	11.9
Fish and seafood	2.3	2.0	2.1	2.3	2.0	2.6	2.6	2.5
Milk , cheese and eggs	5.0	4.5	4.5	4.7	5.0	4.5	5.6	5.3
Oils and fats	2.8	1.6	2.2	2.4	2.5	3.3	3.1	3.5
Fruit	2.3	2.0	2.4	2.3	2.1	2.3	2.6	2.5
Vegetables	5.1	2.9	3.7	4.3	4.7	7.3	5.4	6.3
Sugar, Jam, honey, Chocolate and Confectionery	1.7	1.2	1.4	1.4	1.6	2.3	1.7	2.0
Other food products	0.8	0.5	0.7	0.6	0.7	0.9	0.9	0.9
Non-Alcoholic Beverages	1.4	1.3	1.7	1.3	1.4	1.3	1.4	1.4
<u>Alcoholic Beverages, Tobacco and Narcotics</u>	<u>3.0</u>	<u>1.3</u>	<u>1.5</u>	<u>1.9</u>	<u>2.8</u>	<u>2.7</u>	<u>3.2</u>	<u>4.2</u>
<u>Clothing and Footwear</u>	<u>5.4</u>	<u>6.2</u>	<u>6.1</u>	<u>6.0</u>	<u>5.1</u>	<u>4.7</u>	<u>5.0</u>	<u>4.9</u>
Clothing Materials	0.1	0.0	0.1	0.0	0.1	0.1	0.1	0.3
Garments	3.8	4.6	4.4	4.5	3.7	3.3	3.5	3.3
Other articles of clothing and clothing accessories	0.2	0.2	0.3	0.2	0.2	0.2	0.2	0.2
Cleaning, repair and hire of clothing	0.2	0.3	0.2	0.1	0.2	0.1	0.2	0.2
Footwear	1.0	1.2	1.2	1.2	1.0	0.9	1.0	0.9
Used Garments	0.0	0.0	0.0	0.0	0.0	0.0	0.0	0.0
<u>Housing, Water, Electricity, Gas & Other Fuels</u>	<u>20.2</u>	<u>21.5</u>	<u>17.9</u>	<u>19.2</u>	<u>21.6</u>	<u>20.0</u>	<u>21.2</u>	<u>19.8</u>
Actual rentals for housing	1.1	1.4	1.3	1.2	1.6	1.3	1.2	0.7
Imputed rentals for housing	13.8	15.4	11.9	13.1	14.5	11.8	14.2	13.4
Maintenance and repair of the dwelling	0.6	0.8	0.5	0.6	0.6	1.5	0.8	0.5
Water supply and miscellaneous services relating to the dwelling	1.5	1.6	1.4	1.3	1.5	1.4	1.5	1.5
Electricity, gas and other fuels	3.3	2.4	2.9	3.0	3.5	3.9	3.4	3.7

(تابع) جدول ٢-٢٤: التوزيع النسبي للإنفاق السنوي للأسرة طبقا لمجموعات الإنفاق الرئيسية والفرعية ، وفقا للحالة التعليمية لرب الأسرة والنوع - جملة الجمهورية

(cont.) Table 2-24: Percentage Distribution of Annual Household Expenditure by Main and Sub-Groups of Expenditure, According to Educational Status of H.H. Head and Sex - Total Egypt

b - Female H.H. Head									ب- أبواب الأسر من الإناث
Main and Sub-Groups of Expenditure	Educational Status of H.H. Head								مجموعات الإنفاق الرئيسية والفرعية
	الإجمالي Total	شهادة جامعية فاعلي University and over	شهادة فوق المتوسط Above Intermediate and less than University	شهادة متوسطة Intermediate	شهادة أقل من المتوسط Below Intermediate	شهادة محو الأمية Literacy Certificate	يقرأ ويكتب Read and write	أمي Illiterate	
<u>Furnishings, H.H. equipment and routine H.H maintenance</u>	4.5	4.6	4.4	4.9	5.2	5.9	4.7	4.1	الأثاث والتجهيزات والمعدات المنزلية وأعمال الصيانة الاعتيادية
Furniture, furnishings, carpets and other floor coverings	0.4	0.5	0.7	0.6	0.7	0.3	0.3	0.3	الاثاث والتجهيزات والسجاد وأغطية الارضيات الاخرى
H.H. textiles	0.4	0.3	0.2	0.4	0.5	1.2	0.6	0.4	المفروشات المنزلية
H.H. appliances	0.7	0.8	0.8	0.7	1.0	1.4	0.8	0.6	الاجهزة المنزلية
Glassware, tableware and household utensils	0.1	0.1	0.1	0.1	0.1	0.2	0.2	0.2	الادوات الزجاجية وأدوات المائدة والادوات المنزلية
Tools and Equipment for House and Garden	0.2	0.1	0.1	0.2	0.2	0.2	0.2	0.2	ادوات ومعدات المنازل والحدائق
Goods and services for routine Household maintenance	2.6	2.7	2.2	3.0	2.7	2.6	2.6	2.3	السلع والخدمات المستخدمة في أعمال النظافة والصيانة الاعتيادية
Used Furniture and Household Equipment	0.0	0.0	0.0	0.0	0.0	0.1	0.0	0.1	الأثاث والتجهيزات والمعدات المنزلية المستعملة
<u>Health</u>	10.8	9.2	10.3	9.5	11.5	11.3	10.7	11.9	الخدمات والرعاية الصحية
Medical products, appliances and equipment	6.2	4.2	6.6	5.2	6.3	7.0	6.9	7.2	المنتجات والاجهزة والمعدات الطبية
Out- patient services	3.1	3.5	3.1	2.8	2.9	2.5	2.8	3.2	خدمات مرضى العيادات الخارجية
Hospitals services	1.5	1.5	0.6	1.4	2.4	1.7	1.0	1.5	خدمات المستشفيات
<u>Transport</u>	5.2	5.7	5.1	8.5	4.4	3.3	3.9	4.1	الانتقالات والنقل
Purchase of vehicles	1.0	0.3	0.0	4.4	0.0	0.0	0.0	0.4	شراء المركبات
Operation of personal transport equipment	0.7	2.2	1.6	0.5	0.7	0.2	0.2	0.3	تشغيل معدات النقل الشخصي
Transport services	3.5	3.2	3.5	3.6	3.7	3.1	3.7	3.4	خدمات النقل
<u>Communication</u>	2.6	3.3	4.0	2.8	2.9	2.5	2.5	1.9	الاتصالات
<u>Recreation and Culture</u>	2.1	3.1	2.6	3.2	1.7	1.3	1.8	1.4	الثقافة والترفيه
Audio-visual, photographic and information processing equipment	0.2	0.1	0.3	0.3	0.2	0.1	0.1	0.1	معدات الصوت والصورة ومعدات التصوير وتجهيز المعلومات
Other Major Durables for recreation and culture	0.0	0.0	0.0	0.0	0.0	0.0	0.0	0.0	السلع المعمرة الرئيسية الاخرى المعده للثقافة والترفيه
Other recreational Items and equipment, gardens and pets	0.1	0.1	0.0	0.1	0.0	0.1	0.1	0.1	الاصناف والمعدات الترفيهية الاخرى والحدائق والحيوانات الاليفة
Recreational and Cultural services	0.1	0.2	0.1	0.1	0.1	0.0	0.1	0.0	الخدمات الثقافية والترفيهية
Newspapers, books and stationery	0.6	1.0	1.0	0.9	0.6	0.6	0.5	0.5	الصحف والكتب والادوات الكتابية
Package holidays	1.1	1.7	1.1	1.9	0.8	0.5	1.0	0.7	الرحلات السياحية المنظمة
Used Durables for culture and recreation	0.0	0.0	0.0	0.0	0.0	0.0	0.0	0.0	السلع المعمرة المعده للثقافة والترفيه المستعملة

(تابع) جدول ٢-٢٤: التوزيع النسبي للإنفاق السنوي للأسرة طبقا لمجموعات الإنفاق الرئيسية والفرعية ، وفقا للحالة التعليمية لرب الأسرة والنوع - جملة الجمهورية

(cont.) Table 2-24: Percentage Distribution of Annual Household Expenditure by Main and Sub-Groups of Expenditure, According to Educational Status of H.H. Head and Sex - Total Egypt

ب- أرباب الأسر من الإناث								
b - Female H.H. Head	الحالة التعليمية لرب الأسرة							
	الإجمالي Total	شهادة جامعية فاعلي University and over	شهادة فوق المتوسط Above Intermediate and less than University	شهادة متوسطة Intermediate	شهادة أقل من المتوسط Below Intermediate	شهادة محو الأمية Literacy Certificate	يقرأ ويكتب Read and write	أمي Illiterate
Main and Sub-Groups of Expenditure								مجموعات الإنفاق الرئيسية والفرعية
<u>التعليم</u>	<u>3.7</u>	<u>6.4</u>	<u>7.4</u>	<u>5.0</u>	<u>3.9</u>	<u>2.2</u>	<u>2.9</u>	<u>1.9</u>
<u>المطاعم والفنادق</u>	<u>4.1</u>	<u>5.6</u>	<u>5.0</u>	<u>4.0</u>	<u>4.0</u>	<u>3.2</u>	<u>3.8</u>	<u>3.7</u>
Restaurants and Hotels	4.1	5.6	5.0	4.0	4.0	3.2	3.8	3.7
Catering Services	3.8	4.7	4.7	3.7	3.8	2.8	3.7	3.6
Accommodation Services	0.3	0.9	0.2	0.3	0.2	0.4	0.1	0.1
<u>السلم والخدمات المتنوعة</u>	<u>3.5</u>	<u>3.3</u>	<u>3.2</u>	<u>3.9</u>	<u>3.5</u>	<u>3.5</u>	<u>3.2</u>	<u>3.4</u>
Miscellaneous goods and services	3.5	3.3	3.2	3.9	3.5	3.5	3.2	3.4
Personal care	2.1	1.9	2.1	2.1	2.2	2.3	2.1	2.1
Personal Effects N.E.C.	0.4	0.5	0.5	0.5	0.4	0.4	0.5	0.3
Social protection	0.2	0.1	0.1	0.4	0.2	0.0	0.1	0.1
Other services (not classified)	0.8	0.7	0.5	0.9	0.7	0.8	0.4	0.9
<u>إجمالي الاستهلاك الفعلي *</u>	<u>100.9</u>	<u>97.5</u>	<u>99.7</u>	<u>101.5</u>	<u>100.4</u>	<u>102.6</u>	<u>101.1</u>	<u>102.0</u>
<u>إجمالي التحويلات العينية (المتلقاه)</u>	<u>4.2</u>	<u>1.9</u>	<u>3.2</u>	<u>5.2</u>	<u>3.8</u>	<u>5.0</u>	<u>3.5</u>	<u>4.8</u>
Total in-kind transfer(Received)	4.2	1.9	3.2	5.2	3.8	5.0	3.5	4.8
<u>تحويلات بطاقة التموين</u>	<u>2.5</u>	<u>1.0</u>	<u>1.6</u>	<u>2.0</u>	<u>2.2</u>	<u>3.6</u>	<u>2.9</u>	<u>3.3</u>
Ration card transfer	2.5	1.0	1.6	2.0	2.2	3.6	2.9	3.3
<u>تحويلات فرق الخبز</u>	<u>0.0</u>	<u>0.0</u>	<u>0.0</u>	<u>0.0</u>	<u>0.0</u>	<u>0.1</u>	<u>0.0</u>	<u>0.0</u>
Bread transfer	0.0	0.0	0.0	0.0	0.0	0.1	0.0	0.0
<u>إجمالي الإنفاق الاستهلاكي</u>	<u>94.3</u>	<u>94.7</u>	<u>94.9</u>	<u>94.3</u>	<u>94.3</u>	<u>93.9</u>	<u>94.7</u>	<u>93.9</u>
Total consumption expenditure	94.3	94.7	94.9	94.3	94.3	93.9	94.7	93.9
<u>المدفوعات التحويلية (إنفاق غير استهلاكي)</u>	<u>5.7</u>	<u>5.3</u>	<u>5.1</u>	<u>5.7</u>	<u>5.7</u>	<u>6.1</u>	<u>5.3</u>	<u>6.1</u>
Transfer Payments (Non consumption expenditure)	5.7	5.3	5.1	5.7	5.7	6.1	5.3	6.1
<u>إجمالي الإنفاق العائلي</u>	<u>100.0</u>	<u>100.0</u>	<u>100.0</u>	<u>100.0</u>	<u>100.0</u>	<u>100.0</u>	<u>100.0</u>	<u>100.0</u>
Total Household Expenditure	100.0	100.0	100.0	100.0	100.0	100.0	100.0	100.0
No. of H.H.	4320	331	109	671	474	29	488	2219
No. of H.H. Members	12833	948	341	2140	1438	88	1391	6487

* إجمالي الإستهلاك الفعلي يتضمن إجمالي الإنفاق الإستهلاكي + إجمالي التحويلات العينية

* Total actual consumption includes total consumption expenditure and total in kind transfers.

جدول ٢-٢٥: التوزيع النسبي لأفراد العينة طبقاً لفئات نصيب الفرد من الإنفاق السنوي للأسرة ، وفقاً للحالة التعليمية للفرد - جملة الجمهورية

Table 2-25: Percentage Distribution of H.H. Members by Groups of Per Capita Annual Expenditure, According to Educational Status - Total Egypt

Groups of Per Capita Annual Expenditure	Educational Status الحالة التعليمية									فئات نصيب الفرد من الإنفاق السنوي للأسرة
	الإجمالي Total	شهادة جامعية فأعلى University and over	شهادة فوق المتوسط Above Intermediate and less than University	شهادة متوسطة Intermediate	شهادة أقل من المتوسط Below Intermediate	شهادة محو الأمية Literacy Certificate	يقرأ ويكتب Read and write	أمي Illiterate	أقل من السن Below age	
< 3000	3.1	0.3	0.5	1.1	2.6	3.6	4.1	4.9	5.0	٣.٠٠٠ >
3000-	3.0	0.4	0.5	1.6	2.8	3.4	3.6	4.1	4.5	-٣.٠٠٠
3500-	4.7	0.9	1.3	2.8	4.5	5.0	5.6	6.3	6.8	-٣٥٠٠
4000-	6.0	1.2	2.4	4.2	5.8	8.5	6.5	7.7	8.3	-٤٠٠٠
4500-	7.0	1.6	3.1	5.4	6.6	6.9	8.1	8.4	9.6	-٤٥٠٠
5000-	7.2	2.8	3.7	6.2	7.4	7.4	7.9	7.6	9.4	-٥٠٠٠
5500-	7.5	2.9	4.5	7.2	7.7	9.5	8.1	7.1	9.3	-٥٥٠٠
6000-	7.1	4.3	6.0	7.2	7.5	9.1	7.2	6.5	8.2	-٦٠٠٠
6500-	6.2	4.3	6.9	6.6	6.6	4.9	6.5	5.6	6.5	-٦٥٠٠
7000-	6.3	4.7	6.1	7.1	6.7	5.2	6.5	5.8	6.0	-٧٠٠٠
7500-	5.2	4.4	5.2	6.1	5.9	3.3	4.9	4.6	4.8	-٧٥٠٠
8000-	8.3	8.5	10.8	9.8	8.7	7.8	8.2	7.7	6.9	-٨٠٠٠
9000-	5.8	7.1	9.2	6.8	6.1	5.2	5.4	5.7	4.4	-٩٠٠٠
10.000-	7.9	12.3	12.2	9.6	8.2	9.6	6.8	7.5	4.7	-١٠.٠٠٠
12.000-	4.5	8.5	9.5	5.8	4.3	4.2	3.9	4.0	2.1	-١٢.٠٠٠
14.000-	2.6	6.6	4.6	3.4	2.3	1.8	2.2	2.3	0.9	-١٤.٠٠٠
16.000-	1.9	5.6	3.3	2.3	1.8	1.4	1.3	1.4	0.8	-١٦.٠٠٠
18.000-	1.2	3.4	2.2	1.6	1.1	1.5	0.9	1.0	0.5	-١٨.٠٠٠
20.000-	1.8	6.1	3.8	2.2	1.6	1.0	1.3	1.0	0.6	-٢٠.٠٠٠
25.000+	2.7	14.1	4.4	3.1	2.1	0.8	1.1	1.0	0.7	+٢٥.٠٠٠
Total	100	100	100	100	100	100	100	100	100	الإجمالي
No. of H.H. Members	102263	8304	2147	20359	20552	768	11261	16398	22472	عدد الأفراد

جدول ٢-٢٦: التوزيع النسبي لأفراد العينة طبقاً لفئات نصيب الفرد من الإنفاق السنوي للأسرة ، وفقاً للحالة التعليمية للفرد - حضر الجمهورية

Table 2-26: Percentage Distribution of H.H. Members by Groups of Per Capita Annual Expenditure, According to Educational Status - Urban Egypt

Groups of Per Capita Annual Expenditure	الحالة التعليمية Educational Status									فئات نصيب الفرد من الإنفاق السنوي للأسرة
	الإجمالي Total	شهادة جامعية فأعلى University and over	شهادة فوق المتوسط Above Intermediate and less than University	شهادة متوسطة Intermediate	شهادة أقل من المتوسط Below Intermediate	شهادة محو الأمية Literacy Certificate	يقرأ ويكتب Read and write	أمي Illiterate	أقل من السن Below age	
< 3000	1.5	0.1	0.3	0.6	1.3	0.8	2.2	3.2	2.5	٣.٠٠٠ >
3000-	1.2	0.3	0.3	0.8	1.1	1.2	1.1	2.4	1.9	-٣.٠٠٠
3500-	2.6	0.4	0.9	1.6	2.9	4.0	3.2	4.3	4.1	-٣٥٠٠
4000-	4.0	0.8	1.5	2.5	4.0	3.6	4.9	7.7	5.7	-٤٠٠٠
4500-	4.8	0.6	1.8	3.6	4.5	4.8	6.7	7.0	7.6	-٤٥٠٠
5000-	5.3	1.7	3.0	4.7	5.8	6.6	6.3	5.9	7.6	-٥٠٠٠
5500-	6.3	2.0	4.0	5.6	6.9	8.1	7.7	6.7	8.6	-٥٥٠٠
6000-	6.2	2.8	5.1	5.9	6.7	12.6	6.6	6.8	7.8	-٦٠٠٠
6500-	6.0	3.5	5.7	6.0	6.4	3.8	6.3	5.8	7.4	-٦٥٠٠
7000-	6.1	3.5	5.2	6.0	6.6	5.2	6.9	6.4	6.9	-٧٠٠٠
7500-	5.4	3.3	4.8	6.1	6.4	4.5	5.8	4.3	5.6	-٧٥٠٠
8000-	9.9	8.0	11.2	10.8	10.2	13.7	10.6	9.1	9.6	-٨٠٠٠
9000-	7.1	6.7	9.2	7.3	7.2	6.4	6.8	7.1	6.8	-٩٠٠٠
10.000-	10.0	12.1	12.2	11.6	10.4	11.7	9.0	8.9	7.1	-١٠.٠٠٠
12.000-	6.5	9.6	11.9	8.1	6.0	5.0	5.4	4.7	3.7	-١٢.٠٠٠
14.000-	4.1	7.7	5.8	5.0	3.3	2.6	3.4	3.7	1.7	-١٤.٠٠٠
16.000-	2.9	6.4	4.1	3.4	2.5	1.4	1.8	2.1	1.4	-١٦.٠٠٠
18.000-	2.0	4.3	2.1	2.2	1.8	1.6	1.4	1.3	1.1	-١٨.٠٠٠
20.000-	3.0	7.6	4.8	3.3	2.4	1.7	2.0	1.4	1.3	-٢٠.٠٠٠
25.000+	5.2	18.7	5.9	5.0	3.7	0.8	1.8	1.3	1.6	+٢٥.٠٠٠
Total	100	100	100	100	100	100	100	100	100	الإجمالي
No. of H.H. Members	43940	5788	1318	9707	9248	253	4568	4717	8343	عدد الأفراد

جدول ٢-٢٧: التوزيع النسبي لأفراد العينة طبقاً لفئات نصيب الفرد من الإنفاق السنوي للأسرة ، وفقاً للحالة التعليمية للفرد - ريف الجمهورية

Table 2-27: Percentage Distribution of H.H. Members by Groups of Per Capita Annual Expenditure, According to Educational Status - Rural Egypt

Groups of Per Capita Annual Expenditure	Educational Status الحالة التعليمية									فئات نصيب الفرد من الإنفاق السنوي للأسرة
	الإجمالي Total	شهادة جامعية فأعلى University and over	شهادة فوق المتوسط Above Intermediate and less than University	شهادة متوسطة Intermediate	شهادة أقل من المتوسط Below Intermediate	شهادة محو الأمية Literacy Certificate	يقرأ ويكتب Read and write	أمي Illiterate	أقل من السن Below age	
< 3000	4.4	0.6	0.7	1.6	3.7	5.0	5.3	5.6	6.5	٣.٠٠٠ >
3000-	4.3	0.8	0.9	2.3	4.1	4.4	5.2	4.8	6.0	-٣.٠٠٠
3500-	6.3	2.0	1.7	4.0	5.8	5.5	7.3	7.1	8.4	-٣٥٠٠
4000-	7.5	2.3	3.8	5.6	7.3	10.9	7.6	7.7	9.8	-٤٠٠٠
4500-	8.7	3.9	5.3	7.0	8.3	7.8	9.1	9.0	10.8	-٤٥٠٠
5000-	8.7	5.1	4.8	7.5	8.8	7.8	9.0	8.4	10.5	-٥٠٠٠
5500-	8.4	4.9	5.2	8.6	8.4	10.2	8.4	7.2	9.7	-٥٥٠٠
6000-	7.8	7.7	7.3	8.5	8.2	7.4	7.5	6.4	8.4	-٦٠٠٠
6500-	6.3	6.2	8.8	7.0	6.7	5.4	6.6	5.5	5.9	-٦٥٠٠
7000-	6.4	7.4	7.4	8.0	6.7	5.2	6.2	5.5	5.5	-٧٠٠٠
7500-	5.0	7.1	5.7	6.0	5.5	2.7	4.4	4.7	4.3	-٧٥٠٠
8000-	7.1	9.6	10.1	9.0	7.4	4.9	6.6	7.1	5.3	-٨٠٠٠
9000-	4.9	8.0	9.1	6.3	5.1	4.6	4.4	5.1	3.0	-٩٠٠٠
10.000-	6.2	12.9	12.2	7.8	6.4	8.5	5.3	6.9	3.2	-١٠.٠٠٠
12.000-	3.0	5.8	5.7	3.7	2.9	3.8	2.9	3.7	1.2	-١٢.٠٠٠
14.000-	1.5	3.9	2.7	2.0	1.5	1.5	1.3	1.7	0.5	-١٤.٠٠٠
16.000-	1.2	3.9	2.1	1.4	1.1	1.4	0.9	1.1	0.5	-١٦.٠٠٠
18.000-	0.7	1.5	2.3	1.0	0.5	1.5	0.5	0.9	0.1	-١٨.٠٠٠
20.000-	0.8	2.7	2.1	1.2	0.8	0.6	0.8	0.8	0.2	-٢٠.٠٠٠
25.000+	0.9	3.7	2.0	1.3	0.8	0.9	0.6	0.8	0.2	+٢٥.٠٠٠
Total	100	100	100	100	100	100	100	100	100	الإجمالي
No. of H.H. Members	58323	2516	830	10652	11305	515	6693	11681	14129	عدد الأفراد

جدول ٢-٢٨: التوزيع النسبي لأفراد العينة طبقاً لفئات نصيب الفرد من الإنفاق السنوي للأسرة ، وفقاً للحالة التعليمية للفرد والنوع - جملة الجمهورية

Table 2-28: Percentage Distribution of H.H. Members by Groups of Per Capita Annual Expenditure , According to Educational Status and Sex - Total Egypt

أ- الذكور										
a - Males										
Groups of Per Capita Annual Expenditure	الحالة التعليمية									فئات نصيب الفرد من الإنفاق السنوي للأسرة
	الإجمالي	شهادة جامعية فاعلي	شهادة فوق المتوسط	شهادة متوسطة	شهادة أقل من المتوسط	شهادة محو الأمية	يقرأ ويكتب	أمي	أقل من السن	
	Total	University and over	Above Intermediate and less than University	Intermediate	Below Intermediate	Literacy Certificate	Read and write	Illiterate	Below age	
< 3000	3.0	0.3	0.7	1.3	2.5	2.5	4.0	5.5	5.0	٣٠٠٠ >
3000-	2.8	0.4	0.5	1.7	2.7	2.5	3.6	4.4	4.2	-٣٠٠٠
3500-	4.7	1.0	1.2	3.0	4.5	4.2	5.8	7.1	6.6	-٣٥٠٠
4000-	5.9	1.6	2.6	4.5	5.9	7.6	6.5	8.5	8.0	-٤٠٠٠
4500-	7.0	1.6	3.7	5.5	6.6	6.6	8.2	9.0	9.7	-٤٥٠٠
5000-	7.1	2.8	4.1	6.1	7.3	7.3	7.8	8.2	9.3	-٥٠٠٠
5500-	7.5	3.0	4.7	7.3	7.7	10.0	8.2	7.1	9.2	-٥٥٠٠
6000-	7.2	4.3	5.9	7.4	7.6	8.4	7.1	6.7	8.4	-٦٠٠٠
6500-	6.3	4.1	7.1	6.4	6.7	5.0	7.1	5.8	6.5	-٦٥٠٠
7000-	6.4	4.8	6.2	7.1	7.0	5.1	6.2	5.8	6.2	-٧٠٠٠
7500-	5.3	4.5	4.4	6.0	6.1	3.0	5.1	4.5	4.6	-٧٥٠٠
8000-	8.5	8.4	11.0	9.9	9.0	8.1	8.5	7.6	7.0	-٨٠٠٠
9000-	5.9	6.9	8.9	6.9	6.1	6.0	5.4	5.0	4.7	-٩٠٠٠
10.000-	7.9	13.0	12.8	9.3	8.1	10.6	7.0	6.4	4.7	-١٠.٠٠٠
12.000-	4.5	8.7	8.9	5.7	4.1	5.2	3.7	3.4	2.4	-١٢.٠٠٠
14.000-	2.5	6.2	5.1	3.5	2.1	1.8	1.9	1.7	0.9	-١٤.٠٠٠
16.000-	1.9	5.5	3.1	2.3	1.6	1.8	1.2	1.0	0.8	-١٦.٠٠٠
18.000-	1.2	3.3	2.1	1.5	1.0	2.1	0.8	0.8	0.5	-١٨.٠٠٠
20.000-	1.7	6.1	4.2	2.0	1.4	1.0	1.1	0.7	0.6	-٢٠.٠٠٠
25.000+	2.7	13.5	3.0	2.6	2.0	1.1	0.8	0.9	0.8	+٢٥.٠٠٠
Total	100	100	100	100	100	100	100	100	100	الإجمالي
No. of H.H. Members	51297	4658	1193	10985	11074	546	5996	5418	11428	عدد الأفراد

(تابع) جدول ٢-٢٨: التوزيع النسبي لأفراد العينة طبقاً لفئات نصيب الفرد من الإنفاق السنوي للأسرة ، وفقاً للحالة التعليمية للفرد والنوع - جملة الجمهورية

(Cont.) Table 2-28: Percentage Distribution of H.H. Members by Groups of Per Capita Annual Expenditure , According to Educational Status and Sex - Total Egypt

ب - الإناث										
b - Females										
Groups of Per Capita Annual Expenditure	الحالة التعليمية									فئات نصيب الفرد من الإنفاق السنوي للأسرة
	الإجمالي	شهادة جامعية فاعلي	شهادة فوق المتوسط	شهادة متوسطة	شهادة أقل من المتوسط	شهادة محو الأمية	يقرأ ويكتب	أمي	أقل من السن	
	Total	University and over	Above Intermediate and less than University	Intermediate	Below Intermediate	Literacy Certificate	Read and write	Illiterate	Below age	
< 3000	3.2	0.3	0.3	0.9	2.7	6.3	4.2	4.6	5.0	٣٠٠٠ >
3000-	3.1	0.5	0.5	1.3	2.9	5.4	3.6	3.9	4.9	-٣٠٠٠
3500-	4.8	0.8	1.4	2.6	4.5	7.0	5.4	5.9	7.0	-٣٥٠٠
4000-	6.0	0.8	2.1	3.8	5.7	10.7	6.6	7.4	8.5	-٤٠٠٠
4500-	7.0	1.6	2.4	5.2	6.6	7.4	8.1	8.2	9.5	-٤٥٠٠
5000-	7.4	2.7	3.2	6.3	7.6	7.5	8.1	7.4	9.6	-٥٠٠٠
5500-	7.4	2.8	4.3	7.1	7.7	8.4	8.1	7.0	9.4	-٥٥٠٠
6000-	7.0	4.2	6.1	7.1	7.5	10.8	7.2	6.5	7.9	-٦٠٠٠
6500-	6.1	4.5	6.6	6.7	6.4	4.7	5.7	5.5	6.5	-٦٥٠٠
7000-	6.1	4.5	5.9	7.0	6.2	5.3	6.8	5.8	5.9	-٧٠٠٠
7500-	5.2	4.3	6.2	6.1	5.6	4.0	4.8	4.6	4.9	-٧٥٠٠
8000-	8.1	8.6	10.5	9.8	8.3	7.0	7.9	7.7	6.7	-٨٠٠٠
9000-	5.8	7.3	9.6	6.6	5.9	3.4	5.3	6.0	4.2	-٩٠٠٠
10.000-	7.8	11.5	11.5	9.9	8.3	7.2	6.6	8.0	4.6	-١٠.٠٠٠
12.000-	4.5	8.2	10.3	6.0	4.5	1.6	4.1	4.3	1.8	-١٢.٠٠٠
14.000-	2.7	7.0	4.0	3.4	2.5	1.8	2.5	2.5	1.0	-١٤.٠٠٠
16.000-	2.0	5.8	3.6	2.4	1.9	0.3	1.4	1.6	0.9	-١٦.٠٠٠
18.000-	1.3	3.6	2.2	1.7	1.2	0.2	0.9	1.1	0.5	-١٨.٠٠٠
20.000-	1.8	6.1	3.2	2.4	1.8	0.8	1.5	1.1	0.6	-٢٠.٠٠٠
25.000+	2.8	14.9	6.1	3.6	2.2	0.2	1.4	1.0	0.6	+٢٥.٠٠٠
Total	100	100	100	100	100	100	100	100	100	الإجمالي
No. of H.H. Members	50966	3646	955	9374	9479	222	5265	10980	11044	عدد الأفراد

جدول ٢-٢٩: التوزيع النسبي للإنفاق السنوي للأسرة طبقا لمجموعات الإنفاق الرئيسية والفرعية ، وفقا للحالة العملية لرب الأسرة - جملة الجمهورية

Table 2-29: Percentage Distribution of Annual Household Expenditure by Main and Sub-Groups of Expenditure, According to Employment Status of H.H. Head - Total Egypt

Main and Sub-Groups of Expenditure	الحالة العملية لرب الأسرة									مجموعات الإنفاق الرئيسية والفرعية
	الإجمالي Total	خارج القوى البشرية Outside Manpower	خارج قوة العمل Outside Labour Force	متعطّل لم يسبق له العمل Never Worked Unemployed	متعطّل سبق له العمل Ever Worked Unemployed	يعمل لدى الأسرة بدون أجر Unpaid Family Worker	يعمل لحسابه ولا يستخدم أحد Own Account Worker	صاحب عمل ويديره ويستخدم آخرين Employer	يعمل باجر نقدي Wage Worker	
<u>Food and Non-Alcoholic Beverages</u>	<u>34.4</u>	<u>33.5</u>	<u>34.1</u>	<u>34.8</u>	<u>33.9</u>	<u>34.3</u>	<u>36.9</u>	<u>34.1</u>	<u>34.4</u>	<u>الطعام والشراب</u>
Bread and cereals	3.9	3.3	3.6	4.1	4.1	3.7	4.3	3.9	4.0	الحبوب والخبز
Meat	10.3	10.3	10.1	10.5	10.0	9.8	10.6	10.4	10.2	اللحوم
Fish and seafood	2.3	2.2	2.3	3.3	1.9	2.9	2.6	2.3	2.2	الأسماك
Milk , cheese and eggs	4.7	5.0	4.7	4.4	4.9	4.4	5.1	4.4	4.7	الألبان والجبن والبيض
Oils and fats	2.7	2.5	2.7	2.1	2.6	3.0	2.9	2.8	2.7	الزيوت والدهون
Fruit	2.2	2.2	2.2	2.8	2.0	2.1	2.3	2.2	2.2	الفاكهة
Vegetables	4.8	4.4	4.8	3.7	4.8	5.1	5.3	4.6	4.8	الخضر
Sugar, Jam, honey, Chocolate and Confectionery	1.6	1.5	1.6	1.9	1.9	1.6	1.7	1.6	1.7	السكر والأغذية السكرية
Other food products	0.7	0.7	0.7	0.7	0.6	0.7	0.8	0.7	0.7	منتجات الأغذية الغير مصنفة تحت بند آخر
Non-Alcoholic Beverages	1.3	1.3	1.4	1.4	1.2	1.1	1.3	1.2	1.3	المشروبات الغير كحولية
<u>Alcoholic Beverages, Tobacco and Narcotics</u>	<u>4.7</u>	<u>4.2</u>	<u>4.1</u>	<u>1.8</u>	<u>6.7</u>	<u>3.9</u>	<u>6.1</u>	<u>4.6</u>	<u>4.8</u>	<u>المشروبات الكحولية والدخان والمكيفات</u>
<u>Clothing and Footwear</u>	<u>5.6</u>	<u>4.0</u>	<u>5.3</u>	<u>5.6</u>	<u>6.2</u>	<u>5.3</u>	<u>5.9</u>	<u>5.6</u>	<u>6.1</u>	<u>الملابس والأقمشة وأغطية القدم</u>
Clothing Materials	0.2	0.2	0.1	0.0	0.1	0.2	0.2	0.3	0.1	الأقمشة
Garments	4.0	2.6	3.7	4.1	4.7	3.6	4.2	3.8	4.4	الملابس الجاهزة
Other articles of clothing and clothing accessories	0.1	0.1	0.2	0.2	0.1	0.1	0.1	0.1	0.2	الملابس الأخرى ومستلزماتها
Cleaning, repair and hire of clothing	0.2	0.2	0.2	0.2	0.2	0.2	0.2	0.3	0.2	التنظيف والإصلاح وإستجار الملابس
Footwear	1.1	0.8	1.0	1.2	1.2	1.1	1.1	1.1	1.2	أغطية القدم
Used Garments	0.0	0.0	0.0	0.0	0.0	0.0	0.0	0.0	0.0	الملابس الجاهزة المستعملة
<u>Housing, Water, Electricity, Gas & Other Fuels</u>	<u>17.5</u>	<u>20.6</u>	<u>19.4</u>	<u>21.2</u>	<u>19.1</u>	<u>18.5</u>	<u>17.6</u>	<u>16.4</u>	<u>16.7</u>	<u>المسكن ومستلزماته</u>
Actual rentals for housing	1.1	0.8	1.0	3.4	2.4	0.3	1.4	0.7	1.4	الإيجارات الفعلية
Imputed rentals for housing	11.7	14.4	13.3	13.0	11.1	13.6	11.4	11.4	10.9	الإيجارات المحتسبة
Maintenance and repair of the dwelling	0.5	0.8	0.6	0.3	0.9	0.6	0.4	0.4	0.5	صيانة وإصلاح المسكن
Water supply and miscellaneous services relating to the dwelling	1.2	1.5	1.4	1.4	1.7	0.9	1.3	1.1	1.1	المياه والخدمات المتنوعة المتصلة بالمسكن
Electricity, gas and other fuels	2.9	3.1	3.1	3.0	3.0	3.1	3.1	2.8	2.8	الكهرباء والغاز وأنواع الوقود الأخرى

جدول ٢٩-٢: التوزيع النسبي للإنفاق السنوي للأسرة طبقا لمجموعات الإنفاق الرئيسية والفرعية ، وفقا للحالة العملية لرب الأسرة - جملة الجمهورية

Table 2-29: Percentage Distribution of Annual Household Expenditure by Main and Sub-Groups of Expenditure, According to Employment Status of H.H. Head - Total Egypt

Main and Sub-Groups of Expenditure	الحالة العملية لرب الأسرة									مجموعات الإنفاق الرئيسية والفرعية
	الإجمالي Total	خارج القوى البشرية Outside Manpower	خارج قوة العمل Outside Labour Force	متعطّل لم يسبق له العمل Never Worked Unemployed	متعطّل سبق له العمل Ever Worked Unemployed	يعمل لدى الأسرة بدون أجر Unpaid Family Worker	يعمل لحسابه ولا يستخدم أحد Own Account Worker	صاحب عمل ويديره ويستخدم آخرين Employer	يعمل بأجر نقدي Wage Worker	
<u>Furnishings, H.H. equipment and routine H.H. maintenance</u>	<u>4.1</u>	<u>4.5</u>	<u>4.0</u>	<u>3.3</u>	<u>5.7</u>	<u>4.8</u>	<u>3.9</u>	<u>3.8</u>	<u>4.2</u>	<u>الأثاث والتجهيزات والمعدات المنزلية وأعمال الصيانة الاعتيادية</u>
Furniture, furnishings, carpets and other floor coverings	0.4	0.3	0.4	0.8	0.4	1.2	0.3	0.3	0.5	الأثاث والتجهيزات والسجاد وأغطية الأرضيات الأخرى
H.H. textiles	0.4	0.3	0.4	0.2	0.1	0.4	0.3	0.4	0.4	المفروشات المنزلية
H.H. appliances	0.6	0.6	0.6	0.3	1.1	0.8	0.6	0.5	0.7	الأجهزة المنزلية
Glassware, tableware and household utensils	0.1	0.1	0.1	0.1	0.0	0.1	0.1	0.2	0.1	الأدوات الزجاجية وأدوات المائدة والأدوات المنزلية
Tools and Equipment for House and Garden	0.2	0.2	0.2	0.2	0.1	0.3	0.2	0.2	0.2	أدوات ومعدات المنازل والحدائق
Goods and services for routine Household maintenance	2.3	2.9	2.3	1.8	3.9	2.1	2.3	2.2	2.3	السلع والخدمات المستخدمة في أعمال النظافة والصيانة الاعتيادية
Used Furniture and Household Equipment	0.0	0.0	0.0	0.0	0.0	0.0	0.0	0.0	0.0	الأثاث والتجهيزات والمعدات المنزلية المستعملة
<u>Health</u>	<u>10.0</u>	<u>16.6</u>	<u>11.3</u>	<u>6.5</u>	<u>9.8</u>	<u>9.6</u>	<u>8.3</u>	<u>9.1</u>	<u>8.9</u>	<u>الخدمات والرعاية الصحية</u>
Medical products, appliances and equipment	5.1	10.0	6.2	2.9	5.3	5.8	4.6	4.4	4.0	المنتجات والأجهزة والمعدات الطبية
Out- patient services	3.2	4.1	3.1	2.0	3.4	2.3	2.3	2.6	3.3	خدمات مرضى العيادات الخارجية
Hospitals services	1.8	2.5	2.0	1.6	1.1	1.5	1.4	2.0	1.5	خدمات المستشفيات
<u>Transport</u>	<u>6.3</u>	<u>5.8</u>	<u>5.3</u>	<u>5.0</u>	<u>5.1</u>	<u>9.0</u>	<u>4.8</u>	<u>7.5</u>	<u>6.5</u>	<u>الانتقالات والنقل</u>
Purchase of vehicles	1.5	1.8	0.7	0.0	0.0	4.9	0.4	2.9	1.3	شراء المركبات
Operation of personal transport equipment	1.5	1.1	1.2	2.0	1.9	1.8	1.1	1.9	1.6	تشغيل معدات النقل الشخصي
Transport services	3.3	2.9	3.4	3.0	3.2	2.3	3.3	2.6	3.7	خدمات النقل
<u>Communication</u>	<u>2.5</u>	<u>2.4</u>	<u>2.7</u>	<u>2.4</u>	<u>2.5</u>	<u>2.6</u>	<u>2.3</u>	<u>2.1</u>	<u>2.6</u>	<u>الاتصالات</u>
<u>Recreation and Culture</u>	<u>2.1</u>	<u>2.1</u>	<u>2.2</u>	<u>1.8</u>	<u>1.7</u>	<u>2.7</u>	<u>1.8</u>	<u>2.1</u>	<u>2.0</u>	<u>الثقافة والترفيه</u>
Audio-visual, photographic and information processing equipment	0.2	0.2	0.2	0.1	0.2	0.1	0.2	0.1	0.2	معدات الصوت والصورة ومعدات التصوير وتجهيز المعلومات
Other Major Durables for recreation and culture	0.0	0.0	0.0	0.0	0.0	0.0	0.0	0.0	0.0	السلع المعمرة الرئيسية الأخرى المخصصة للثقافة والترفيه
Other recreational Items and equipment, gardens and pets	0.1	0.0	0.1	0.1	0.2	0.0	0.1	0.1	0.1	الإصناف والمعدات الترفيهية الأخرى والحدائق والحيوانات الأليفة
Recreational and Cultural services	0.1	0.1	0.1	0.1	0.0	0.0	0.1	0.1	0.1	الخدمات الثقافية والترفيهية
Newspapers, books and stationery	0.8	0.3	0.7	0.7	0.7	0.6	0.8	0.7	0.9	الصحف والكتب والأدوات الكتابية
Package holidays	0.9	1.5	1.1	0.8	0.6	2.0	0.6	1.2	0.7	الرحلات السياحية المنظمة
Used Durables for culture and recreation	0.0	0.0	0.0	0.0	0.0	0.0	0.0	0.0	0.0	السلع المعمرة المخصصة للثقافة والترفيه المستعملة

جدول ٢-٢٩: التوزيع النسبي للإنفاق السنوي للأسرة طبقا لمجموعات الإنفاق الرئيسية والفرعية ، وفقا للحالة العملية لرب الأسرة - جملة الجمهورية

Table 2-29: Percentage Distribution of Annual Household Expenditure by Main and Sub-Groups of Expenditure, According to Employment Status of H.H. Head - Total Egypt

Main and Sub-Groups of Expenditure	الحالة العملية لرب الأسرة									مجموعات الإنفاق الرئيسية والفرعية
	الإجمالي Total	خارج القوى البشرية Outside Manpower	خارج قوة العمل Outside Labour Force	متعطّل لم يسبق له العمل Never Worked Unemployed	متعطّل سبق له العمل Ever Worked Unemployed	يعمل لدى الأسرة بدون أجر Unpaid Family Worker	يعمل لحسابه ولا يستخدم أحد Own Account Worker	صاحب عمل ويديره ويستخدم آخرين Employer	يعمل باجر نقدي Wage Worker	
<u>Education</u>	<u>4.8</u>	<u>1.8</u>	<u>4.1</u>	<u>11.4</u>	<u>4.4</u>	<u>2.3</u>	<u>4.9</u>	<u>5.0</u>	<u>5.6</u>	التعليم
<u>Restaurants and Hotels</u>	<u>4.0</u>	<u>3.7</u>	<u>4.3</u>	<u>4.5</u>	<u>3.5</u>	<u>2.9</u>	<u>4.3</u>	<u>3.5</u>	<u>4.2</u>	المطاعم والفنادق
Catering Services	3.8	3.6	4.2	4.0	3.5	2.6	4.2	3.2	4.0	الوجبات الجاهزة
Accommodation Services	0.2	0.1	0.1	0.6	0.0	0.2	0.1	0.2	0.2	خدمات الإقامة
<u>Miscellaneous goods and services</u>	<u>3.9</u>	<u>3.4</u>	<u>3.9</u>	<u>3.0</u>	<u>5.0</u>	<u>2.6</u>	<u>3.9</u>	<u>3.7</u>	<u>4.0</u>	السلع والخدمات المتنوعة
Personal care	2.3	2.1	2.3	1.9	2.9	1.8	2.5	2.1	2.4	العناية الشخصية
Personal Effects N.E.C.	0.5	0.3	0.4	0.5	0.9	0.3	0.5	0.4	0.5	الامتعة الشخصية الغير مصنفة في مكان آخر
Social protection	0.2	0.2	0.1	0.3	0.3	0.1	0.2	0.2	0.3	الحماية الاجتماعية
Other services (not classified)	0.9	0.9	1.1	0.3	0.9	0.4	0.6	1.0	0.8	الخدمات الاخرى الغير مصنفة تحت بند آخر
<u>Total actual consumption *</u>	<u>99.9</u>	<u>102.6</u>	<u>100.7</u>	<u>101.3</u>	<u>103.7</u>	<u>98.6</u>	<u>100.6</u>	<u>97.4</u>	<u>99.8</u>	إجمالي الاستهلاك الفعلي *
<u>Total in-kind transfer(Received)</u>	<u>2.6</u>	<u>5.4</u>	<u>3.7</u>	<u>2.4</u>	<u>3.6</u>	<u>2.8</u>	<u>1.9</u>	<u>1.4</u>	<u>2.2</u>	إجمالي التحويلات العينية (المتلقاه)
<u>Ration card transfer</u>	<u>2.3</u>	<u>2.3</u>	<u>2.5</u>	<u>1.6</u>	<u>2.3</u>	<u>2.4</u>	<u>2.6</u>	<u>2.1</u>	<u>2.3</u>	تحويلات بطاقة التموين
<u>Bread transfer</u>	<u>0.0</u>	<u>0.0</u>	<u>0.0</u>	<u>0.0</u>	<u>0.0</u>	<u>0.0</u>	<u>0.0</u>	<u>0.0</u>	<u>0.0</u>	تحويلات فرق الخبز
<u>Total consumption expenditure</u>	<u>95.0</u>	<u>94.9</u>	<u>94.5</u>	<u>97.3</u>	<u>97.8</u>	<u>93.4</u>	<u>96.1</u>	<u>93.9</u>	<u>95.3</u>	إجمالي الإنفاق الاستهلاكي
<u>Transfer Payments (Non consumption expenditure)</u>	<u>5.0</u>	<u>5.1</u>	<u>5.5</u>	<u>2.7</u>	<u>2.2</u>	<u>6.6</u>	<u>3.9</u>	<u>6.1</u>	<u>4.7</u>	المدفوعات التحويلية (إنفاق غير استهلاكي)
<u>Total Household Expenditure</u>	<u>100.0</u>	<u>100.0</u>	<u>100.0</u>	<u>100.0</u>	<u>100.0</u>	<u>100.0</u>	<u>100.0</u>	<u>100.0</u>	<u>100.0</u>	إجمالي الإنفاق العائلي
No. of H.H.	23976	3064	3535	42	56	43	2461	3910	10866	عدد الأسر
No. of H.H. Members	102263	9110	12278	152	246	192	11099	18373	50813	عدد الأفراد

* إجمالي الاستهلاك الفعلي يتضمن إجمالي الإنفاق الاستهلاكي + إجمالي التحويلات العينية

* Total actual consumption includes total consumption expenditure and total in kind transfers.

جدول ٢-٣٠: التوزيع النسبي للإنفاق السنوي للأسرة طبقا لمجموعات الإنفاق الرئيسية والفرعية ، وفقا للحالة العملية لرب الأسرة - حضر الجمهورية

Table 2-30: Percentage Distribution of Annual Household Expenditure by Main and Sub-Groups of Expenditure, According to Employment Status of H.H. Head - Urban Egypt

Main and Sub-Groups of Expenditure	الحالة العملية لرب الأسرة									مجموعات الإنفاق الرئيسية والفرعية
	الإجمالي Total	خارج القوى البشرية Outside Manpower	خارج قوة العمل Outside Labour Force	متعطّل لم يسبق له العمل Never Worked Unemployed	متعطّل سبق له العمل Ever Worked Unemployed	يعمل لدى الأسرة بدون أجر Unpaid Family Worker	يعمل لحسابه ولا يستخدم أحد Own Account Worker	صاحب عمل ويديره ويستخدم آخرين Employer	يعمل بأجر نقدي Wage Worker	
<u>Food and Non-Alcoholic Beverages</u>	<u>30.4</u>	<u>30.5</u>	<u>30.7</u>	<u>31.7</u>	<u>31.7</u>	<u>26.4</u>	<u>33.8</u>	<u>27.0</u>	<u>30.8</u>	<u>الطعام والشراب</u>
Bread and cereals	3.3	2.9	3.1	3.4	3.8	2.4	3.9	2.8	3.4	الحبوب والخبز
Meat	9.2	9.5	9.2	10.3	9.3	7.2	9.6	8.4	9.2	اللحوم
Fish and seafood	2.2	2.1	2.2	3.3	1.8	3.0	2.5	2.2	2.1	الأسماك
Milk , cheese and eggs	4.7	5.1	4.8	3.9	5.0	3.9	5.3	3.9	4.8	الألبان والجبن والبيض
Oils and fats	2.1	2.0	2.2	1.5	2.3	1.9	2.4	1.8	2.1	الزيوت والدهون
Fruit	2.0	2.1	2.0	2.8	1.8	1.8	2.1	1.9	1.9	الفاكهة
Vegetables	3.8	3.7	4.0	2.8	4.4	3.6	4.6	3.2	3.9	الخضار
Sugar, Jam, honey, Chocolate and Confectionery	1.3	1.3	1.3	1.6	1.7	1.2	1.5	1.2	1.4	السكر والأغذية السكرية
Other food products	0.6	0.6	0.6	0.5	0.5	0.5	0.7	0.5	0.6	منتجات الأغذية الغير مصنفة تحت بند آخر
Non-Alcoholic Beverages	1.3	1.3	1.3	1.5	1.2	0.9	1.3	1.2	1.2	المشروبات الغير كحولية
<u>Alcoholic Beverages, Tobacco and Narcotics</u>	<u>4.5</u>	<u>3.9</u>	<u>4.3</u>	<u>2.1</u>	<u>6.8</u>	<u>4.5</u>	<u>6.6</u>	<u>4.2</u>	<u>4.5</u>	<u>المشروبات الكحولية والدخان والمكيفات</u>
<u>Clothing and Footwear</u>	<u>5.3</u>	<u>3.8</u>	<u>4.9</u>	<u>4.4</u>	<u>6.3</u>	<u>5.4</u>	<u>5.5</u>	<u>5.4</u>	<u>5.7</u>	<u>الملابس والأقمشة وأغطية القدم</u>
Clothing Materials	0.1	0.1	0.1	0.0	0.0	0.0	0.1	0.1	0.1	الأقمشة
Garments	3.8	2.6	3.4	2.9	4.9	3.8	4.0	3.8	4.2	الملابس الجاهزة
Other articles of clothing and clothing accessories	0.1	0.1	0.1	0.1	0.1	0.1	0.1	0.1	0.1	الملابس الأخرى ومستلزماتها
Cleaning, repair and hire of clothing	0.2	0.2	0.2	0.2	0.1	0.2	0.2	0.3	0.2	التنظيف والإصلاح وإستئجار الملابس
Footwear	1.0	0.8	1.0	1.1	1.2	1.2	1.1	1.1	1.1	أغطية القدم
Used Garments	0.0	0.0	0.0	0.0	0.0	0.0	0.0	0.0	0.0	الملابس الجاهزة المستعملة
<u>Housing, Water, Electricity, Gas & Other Fuels</u>	<u>19.0</u>	<u>21.4</u>	<u>20.6</u>	<u>22.1</u>	<u>19.2</u>	<u>20.3</u>	<u>18.6</u>	<u>18.6</u>	<u>18.0</u>	<u>المسكن ومستلزماته</u>
Actual rentals for housing	1.8	1.0	1.5	5.2	3.2	0.6	2.3	1.3	2.2	الإيجارات الفعلية
Imputed rentals for housing	12.7	15.0	14.2	12.4	10.3	15.4	11.8	13.4	11.5	الإيجارات المحتسبة
Maintenance and repair of the dwelling	0.6	1.0	0.7	0.3	1.3	0.6	0.4	0.5	0.6	صيانة وإصلاح المسكن
Water supply and miscellaneous services relating to the dwelling	1.2	1.5	1.3	1.3	1.3	0.8	1.2	1.0	1.0	المياه والخدمات المتنوعة المتصلة بالمسكن
Electricity, gas and other fuels	2.7	2.9	2.9	2.9	3.1	3.0	3.0	2.4	2.6	الكهرباء والغاز وأنواع الوقود الأخرى

جدول ٢-٣٠: التوزيع النسبي للإنفاق السنوي للأسرة طبقا لمجموعات الإنفاق الرئيسية والفرعية ، وفقا للحالة العملية لرب الأسرة - حضر الجمهورية

Table 2-30: Percentage Distribution of Annual Household Expenditure by Main and Sub-Groups of Expenditure, According to Employment Status of H.H. Head - Urban Egypt

Main and Sub-Groups of Expenditure	الحالة العملية لرب الأسرة									مجموعات الإنفاق الرئيسية والفرعية
	الإجمالي Total	خارج القوي البشرية Outside Manpower	خارج قوة العمل Outside Labour Force	متعطّل لم يسبق له العمل Never Worked Unemployed	متعطّل سبق له العمل Ever Worked Unemployed	يعمل لدى الأسرة بدون أجر Unpaid Family Worker	يعمل لحسابه ولا يستخدم أحد Own Account Worker	صاحب عمل ويديره ويستخدم آخرين Employer	يعمل بأجر نقدي Wage Worker	
Furnishings, H.H. equipment and routine H.H. maintenance	4.0	4.7	3.8	3.0	6.0	5.5	3.6	3.4	4.1	الأثاث والتجهيزات والمعدات المنزلية وأعمال الصيانة الاعتيادية
Furniture, furnishings, carpets and other floor coverings	0.4	0.3	0.3	1.1	0.4	2.1	0.2	0.3	0.5	الأثاث والتجهيزات والسجاد وأغطية الأرضيات الأخرى
H.H. textiles	0.3	0.3	0.3	0.0	0.0	0.4	0.2	0.3	0.3	المفروشات المنزلية
H.H. appliances	0.6	0.6	0.6	0.2	0.9	0.7	0.5	0.4	0.6	الأجهزة المنزلية
Glassware, tableware and household utensils	0.1	0.1	0.1	0.1	0.0	0.1	0.1	0.1	0.1	الأدوات الزجاجية وأدوات المائدة والأدوات المنزلية
Tools and Equipment for House and Garden	0.1	0.1	0.1	0.1	0.1	0.3	0.2	0.1	0.1	أدوات ومعدات المنازل والحدائق
Goods and services for routine Household maintenance	2.5	3.2	2.3	1.5	4.5	2.0	2.3	2.3	2.4	السلع والخدمات المستخدمة في أعمال النظافة والصيانة الاعتيادية
Used Furniture and Household Equipment	0.0	0.0	0.0	0.0	0.0	0.0	0.0	0.0	0.0	الأثاث والتجهيزات والمعدات المنزلية المستعملة
Health	10.1	17.0	11.4	5.7	9.0	9.8	7.9	8.1	8.6	الخدمات والرعاية الصحية
Medical products, appliances and equipment	5.2	10.2	6.2	2.6	4.7	7.8	4.5	3.9	3.9	المنتجات والأجهزة والمعدات الطبية
Out- patient services	3.0	4.0	3.0	1.6	3.4	2.0	2.1	2.0	3.1	خدمات مرضى العيادات الخارجية
Hospitals services	1.9	2.8	2.2	1.5	0.9	0.0	1.2	2.2	1.6	خدمات المستشفيات
Transport	7.4	6.8	5.8	5.2	5.7	14.7	5.4	10.5	7.4	الانتقالات والنقل
Purchase of vehicles	2.0	2.6	0.6	0.0	0.0	9.5	0.5	5.2	1.5	شراء المركبات
Operation of personal transport equipment	1.9	1.4	1.6	2.1	2.2	2.8	1.3	2.7	2.0	تشغيل معدات النقل الشخصي
Transport services	3.5	2.9	3.6	3.1	3.5	2.4	3.6	2.7	3.9	خدمات النقل
Communication	2.9	2.8	3.1	2.6	3.0	3.4	2.6	2.7	3.1	الاتصالات
Recreation and Culture	2.2	2.3	2.3	2.0	1.9	3.3	1.9	2.0	2.2	الثقافة والترفيه
Audio-visual, photographic and information processing equipment	0.2	0.2	0.2	0.1	0.1	0.2	0.2	0.1	0.2	معدات الصوت والصورة ومعدات التصوير وتجهيز المعلومات
Other Major Durables for recreation and culture	0.0	0.0	0.0	0.0	0.0	0.0	0.0	0.0	0.0	السلع المعمرة الرئيسية الأخرى المعده للثقافة والترفيه
Other recreational Items and equipment, gardens and pets	0.1	0.0	0.1	0.0	0.2	0.0	0.1	0.1	0.1	الإصناف والمعدات الترفيهية الأخرى والحدائق والحيوانات الأليفة
Recreational and Cultural services	0.1	0.1	0.1	0.1	0.1	0.0	0.1	0.2	0.1	الخدمات الثقافية والترفيهية
Newspapers, books and stationery	0.8	0.3	0.7	0.5	0.8	0.6	0.9	0.7	0.9	الصحف والكتب والأدوات الكتابية
Package holidays	1.0	1.7	1.3	1.3	0.8	2.5	0.6	0.9	0.8	الرحلات السياحية المنظمة
Used Durables for culture and recreation	0.0	0.0	0.0	0.0	0.0	0.0	0.0	0.0	0.0	السلع المعمرة المعده للثقافة والترفيه المستعملة

جدول ٢-٣٠: التوزيع النسبي للإنفاق السنوي للأسرة طبقا لمجموعات الإنفاق الرئيسية والفرعية ، وفقا للحالة العملية لرب الأسرة - حضر الجمهورية

Table 2-30: Percentage Distribution of Annual Household Expenditure by Main and Sub-Groups of Expenditure, According to Employment Status of H.H. Head - Urban Egypt

Main and Sub-Groups of Expenditure	الحالة العملية لرب الأسرة									مجموعات الإنفاق الرئيسية والفرعية
	الإجمالي Total	خارج القوى البشرية Outside Manpower	خارج قوة العمل Outside Labour Force	متعطّل لم يسبق له العمل Never Worked Unemployed	متعطّل سبق له العمل Ever Worked Unemployed	يعمل لدى الأسرة بدون أجر Unpaid Family Worker	يعمل لحسابه ولا يستخدم أحد Own Account Worker	صاحب عمل ويديره ويستخدم آخرين Employer	يعمل بأجر نقدي Wage Worker	
<u>Education</u>	<u>6.1</u>	<u>2.0</u>	<u>4.9</u>	<u>12.3</u>	<u>5.1</u>	<u>3.1</u>	<u>6.5</u>	<u>8.1</u>	<u>7.1</u>	التعليم
<u>Restaurants and Hotels</u>	<u>4.7</u>	<u>4.0</u>	<u>5.3</u>	<u>5.8</u>	<u>3.5</u>	<u>2.4</u>	<u>4.9</u>	<u>4.4</u>	<u>4.9</u>	المطاعم والفنادق
Catering Services	4.5	3.9	5.1	5.0	3.5	2.4	4.8	4.0	4.6	الوجبات الجاهزة
Accommodation Services	0.2	0.1	0.1	0.9	0.0	0.0	0.1	0.4	0.3	خدمات الإقامة
<u>Miscellaneous goods and services</u>	<u>4.0</u>	<u>3.4</u>	<u>4.1</u>	<u>2.4</u>	<u>4.7</u>	<u>2.2</u>	<u>3.9</u>	<u>3.7</u>	<u>4.3</u>	السلع والخدمات المتنوعة
Personal care	2.4	2.1	2.4	1.6	3.0	1.8	2.6	2.1	2.5	العناية الشخصية
Personal Effects N.E.C.	0.5	0.3	0.5	0.4	1.2	0.2	0.6	0.5	0.6	الامتعة الشخصية الغير مصنفة في مكان آخر
Social protection	0.2	0.2	0.1	0.1	0.3	0.1	0.2	0.2	0.3	الحماية الإجتماعية
Other services (not classified)	0.9	0.8	1.1	0.3	0.3	0.1	0.5	0.8	0.9	الخدمات الاخرى الغير مصنفة تحت بند آخر
<u>Total actual consumption *</u>	<u>100.6</u>	<u>102.6</u>	<u>101.1</u>	<u>99.3</u>	<u>103.1</u>	<u>101.0</u>	<u>101.2</u>	<u>98.1</u>	<u>100.6</u>	إجمالي الاستهلاك الفعلي *
<u>Total in-kind transfer(Received)</u>	<u>2.8</u>	<u>5.6</u>	<u>3.5</u>	<u>1.7</u>	<u>2.3</u>	<u>1.9</u>	<u>1.7</u>	<u>1.1</u>	<u>2.6</u>	إجمالي التحويلات العينية (المتلقاه)
<u>Ration card transfer</u>	<u>1.8</u>	<u>1.9</u>	<u>2.1</u>	<u>0.9</u>	<u>1.7</u>	<u>1.8</u>	<u>2.2</u>	<u>1.2</u>	<u>1.8</u>	تحويلات بطاقة التموين
<u>Bread transfer</u>	<u>0.0</u>	<u>0.0</u>	<u>0.0</u>	<u>0.0</u>	<u>0.0</u>	<u>0.1</u>	<u>0.0</u>	<u>0.0</u>	<u>0.0</u>	تحويلات فرق الخبز
<u>Total consumption expenditure</u>	<u>96.0</u>	<u>95.1</u>	<u>95.5</u>	<u>96.6</u>	<u>99.0</u>	<u>97.3</u>	<u>97.3</u>	<u>95.8</u>	<u>96.1</u>	إجمالي الإنفاق الاستهلاكي
<u>Transfer Payments</u> <u>(Non consumption expenditure)</u>	<u>4.0</u>	<u>4.9</u>	<u>4.5</u>	<u>3.4</u>	<u>1.0</u>	<u>2.7</u>	<u>2.7</u>	<u>4.2</u>	<u>3.9</u>	المدفوعات التحويلية (إنفاق غير استهلاكي)
<u>Total Household Expenditure</u>	<u>100.0</u>	<u>100.0</u>	<u>100.0</u>	<u>100.0</u>	<u>100.0</u>	<u>100.0</u>	<u>100.0</u>	<u>100.0</u>	<u>100.0</u>	إجمالي الإنفاق العائلي
No. of H.H.	10967	1817	1792	22	35	18	1156	1159	4969	عدد الأسر
No. of H.H. Members	43940	5219	5994	74	155	71	5101	5357	21970	عدد الأفراد

* إجمالي الاستهلاك الفعلي يتضمن إجمالي الإنفاق الإستهلاكي + إجمالي التحويلات العينية

* Total actual consumption includes total consumption expenditure and total in kind transfers.

جدول ٣١-٢: التوزيع النسبي للإنفاق السنوي للأسرة طبقا لمجموعات الإنفاق الرئيسية والفرعية ، وفقا للحالة العملية لرب الأسرة - ريف الجمهورية

Table 2-31: Percentage Distribution of Annual Household Expenditure by Main and Sub-Groups of Expenditure, According to Employment Status of H.H. Head - Rural Egypt

Main and Sub-Groups of Expenditure	الحالة العملية لرب الأسرة									مجموعات الإنفاق الرئيسية والفرعية
	الإجمالي Total	خارج القوى البشرية Outside Manpower	خارج قوة العمل Outside Labour Force	متعطّل لم يسبق له العمل Never Worked Unemployed	متعطّل سبق له العمل Ever Worked Unemployed	يعمل لدى الأسرة بدون أجر Unpaid Family Worker	يعمل لحسابه ولا يستخدم أحد Own Account Worker	صاحب عمل ويديره ويستخدم آخرين Employer	يعمل بأجر نقدي Wage Worker	
Food and Non-Alcoholic Beverages	38.9	40.4	38.8	40.8	38.6	42.7	40.2	39.2	38.3	الطعام والشراب
Bread and cereals	4.5	4.3	4.4	5.3	4.8	5.0	4.8	4.6	4.5	الحبوب والخبز
Meat	11.5	12.2	11.4	10.7	11.6	12.6	11.7	11.8	11.3	اللحوم
Fish and seafood	2.4	2.5	2.4	3.2	2.2	2.8	2.6	2.4	2.4	الأسماك
Milk , cheese and eggs	4.7	4.9	4.7	5.3	4.7	5.0	4.9	4.7	4.6	الألبان والجبن والبيض
Oils and fats	3.4	3.6	3.3	3.2	3.4	4.2	3.4	3.6	3.3	الزيوت والدهون
Fruit	2.4	2.6	2.5	2.8	2.2	2.3	2.5	2.5	2.4	الفاكهة
Vegetables	5.8	6.1	5.9	5.5	5.8	6.7	6.1	5.7	5.8	الخضار
Sugar, Jam, honey, Chocolate and Confectionery	1.9	2.0	2.0	2.6	2.3	2.0	2.0	1.9	1.9	السكر والأغذية السكرية
Other food products	0.8	0.9	0.8	0.9	0.7	0.8	0.8	0.8	0.8	منتجات الأغذية الغير مصنفة تحت بند آخر
Non-Alcoholic Beverages	1.3	1.4	1.4	1.2	1.1	1.3	1.3	1.3	1.3	المشروبات الغير كحولية
Alcoholic Beverages, Tobacco and Narcotics	4.9	4.8	3.7	1.1	6.5	3.3	5.5	4.9	5.1	المشروبات الكحولية والدخان والمكيفات
Clothing and Footwear	6.1	4.6	5.8	8.0	6.0	5.2	6.2	5.8	6.5	الملابس والأقمشة وأغطية القدم
Clothing Materials	0.3	0.5	0.3	0.0	0.2	0.3	0.3	0.4	0.2	الأقمشة
Garments	4.2	2.7	4.1	6.2	4.3	3.4	4.4	3.8	4.6	الملابس الجاهزة
Other articles of clothing and clothing accessories	0.2	0.2	0.2	0.2	0.1	0.2	0.2	0.2	0.2	الملابس الأخرى ومستلزماتها
Cleaning, repair and hire of clothing	0.2	0.3	0.2	0.1	0.3	0.2	0.2	0.3	0.2	التنظيف والإصلاح وإستئجار الملابس
Footwear	1.2	0.9	1.1	1.5	1.1	1.1	1.2	1.1	1.2	أغطية القدم
Used Garments	0.0	0.0	0.0	0.0	0.0	0.0	0.0	0.0	0.0	الملابس الجاهزة المستعملة
Housing, Water, Electricity, Gas & Other Fuels	15.8	18.9	17.8	19.6	19.0	16.6	16.5	14.8	15.2	المسكن ومستلزماته
Actual rentals for housing	0.4	0.3	0.4	0.0	0.6	0.0	0.4	0.2	0.5	الإيجارات الفعلية
Imputed rentals for housing	10.6	13.1	12.1	14.3	12.7	11.7	11.0	9.9	10.1	الإيجارات المحتسبة
Maintenance and repair of the dwelling	0.4	0.4	0.5	0.4	0.2	0.6	0.4	0.4	0.4	صيانة وإصلاح المسكن
Water supply and miscellaneous services relating to the dwelling	1.3	1.5	1.4	1.8	2.6	1.1	1.4	1.2	1.2	المياه والخدمات المتنوعة المتصلة بالمسكن
Electricity, gas and other fuels	3.1	3.6	3.4	3.2	2.9	3.1	3.3	3.0	2.9	الكهرباء والغاز وأنواع الوقود الأخرى

جدول ٣١-٢: التوزيع النسبي للإنفاق السنوي للأسرة طبقا لمجموعات الإنفاق الرئيسية والفرعية ، وفقا للحالة العملية لرب الأسرة - ريف الجمهورية

Table 2-31: Percentage Distribution of Annual Household Expenditure by Main and Sub-Groups of Expenditure, According to Employment Status of H.H. Head - Rural Egypt

Main and Sub-Groups of Expenditure	الحالة العملية لرب الأسرة									مجموعات الإنفاق الرئيسية والفرعية
	الإجمالي Total	خارج القوي البشرية Outside Manpower	خارج قوة العمل Outside Labour Force	متعطّل لم يسبق له العمل Never Worked Unemployed	متعطّل سبق له العمل Ever Worked Unemployed	يعمل لدى الأسرة بدون أجر Unpaid Family Worker	يعمل لحسابه ولا يستخدم أحد Own Account Worker	صاحب عمل ويديره ويستخدم آخرين Employer	يعمل بأجر نقدي Wage Worker	
Furnishings, H.H. equipment and routine H.H. maintenance	4.2	3.9	4.4	3.9	5.2	4.1	4.2	4.0	4.2	الأثاث والتجهيزات والمعدات المنزلية وأعمال الصيانة الاعتيادية
Furniture, furnishings, carpets and other floor coverings	0.4	0.3	0.5	0.2	0.5	0.2	0.4	0.4	0.5	الأثاث والتجهيزات والسجاد وأغطية الأرضيات الأخرى
H.H. textiles	0.5	0.4	0.6	0.5	0.3	0.5	0.4	0.4	0.5	المفروشات المنزلية
H.H. appliances	0.7	0.6	0.7	0.6	1.6	1.0	0.7	0.6	0.7	الأجهزة المنزلية
Glassware, tableware and household utensils	0.2	0.2	0.2	0.1	0.1	0.1	0.2	0.2	0.2	الأدوات الزجاجية وأدوات المائدة والأدوات المنزلية
Tools and Equipment for House and Garden	0.2	0.2	0.2	0.2	0.1	0.2	0.2	0.2	0.2	أدوات ومعدات المنازل والحدائق
Goods and services for routine Household maintenance	2.2	2.2	2.2	2.4	2.5	2.1	2.3	2.1	2.2	السلع والخدمات المستخدمة في أعمال النظافة والصيانة الاعتيادية
Used Furniture and Household Equipment	0.0	0.0	0.0	0.0	0.1	0.0	0.0	0.0	0.0	الأثاث والتجهيزات والمعدات المنزلية المستعملة
Health	10.0	15.5	11.1	8.0	11.4	9.4	8.8	9.8	9.1	الخدمات والرعاية الصحية
Medical products, appliances and equipment	5.0	9.5	6.2	3.5	6.4	3.7	4.6	4.8	4.2	المنتجات والأجهزة والمعدات الطبية
Out- patient services	3.3	4.2	3.2	2.8	3.4	2.6	2.6	3.1	3.5	خدمات مرضى العيادات الخارجية
Hospitals services	1.6	1.8	1.6	1.7	1.6	3.1	1.6	1.9	1.4	خدمات المستشفيات
Transport	5.1	3.6	4.6	4.7	3.7	2.8	4.1	5.3	5.7	الانتقالات والنقل
Purchase of vehicles	0.9	0.1	0.7	0.0	0.0	0.0	0.3	1.4	1.1	شراء المركبات
Operation of personal transport equipment	1.1	0.6	0.7	1.8	1.1	0.7	0.8	1.3	1.2	تشغيل معدات النقل الشخصي
Transport services	3.1	3.0	3.2	2.9	2.6	2.1	3.0	2.6	3.4	خدمات النقل
Communication	2.0	1.6	2.1	2.0	1.5	1.8	1.9	1.7	2.1	الاتصالات
Recreation and Culture	1.9	1.7	2.0	1.4	1.2	2.0	1.7	2.2	1.9	الثقافة والترفيه
Audio-visual, photographic and information processing equipment	0.2	0.1	0.2	0.1	0.4	0.1	0.2	0.2	0.2	معدات الصوت والصورة ومعدات التصوير وتجهيز المعلومات
Other Major Durables for recreation and culture	0.0	0.0	0.0	0.0	0.0	0.0	0.0	0.0	0.0	السلع المعمرة الرئيسية الأخرى المعده للثقافة والترفيه
Other recreational Items and equipment, gardens and pets	0.1	0.0	0.1	0.1	0.2	0.0	0.1	0.1	0.1	الإصناف والمعدات الترفيهية الأخرى والحدائق والحيوانات الأليفة
Recreational and Cultural services	0.0	0.0	0.0	0.1	0.0	0.0	0.0	0.0	0.0	الخدمات الثقافية والترفيهية
Newspapers, books and stationery	0.7	0.3	0.7	1.1	0.5	0.5	0.7	0.6	0.9	الصحف والكتب والأدوات الكتابية
Package holidays	0.9	1.2	1.0	0.0	0.2	1.4	0.6	1.4	0.6	الرحلات السياحية المنظمة
Used Durables for culture and recreation	0.0	0.0	0.0	0.0	0.0	0.0	0.0	0.0	0.0	السلع المعمرة المعده للثقافة والترفيه المستعملة

جدول ٣١-٢: التوزيع النسبي للإنفاق السنوي للأسرة طبقا لمجموعات الإنفاق الرئيسية والفرعية ، وفقا للحالة العملية لرب الأسرة - ريف الجمهورية

Table 2-31: Percentage Distribution of Annual Household Expenditure by Main and Sub-Groups of Expenditure, According to Employment Status of H.H. Head - Rural Egypt

Main and Sub-Groups of Expenditure	الحالة العملية لرب الأسرة									مجموعات الإنفاق الرئيسية والفرعية
	الإجمالي Total	خارج القوى البشرية Outside Manpower	خارج قوة العمل Outside Labour Force	متعطّل لم يسبق له العمل Never Worked Unemployed	متعطّل سبق له العمل Ever Worked Unemployed	يعمل لدى الأسرة بدون أجر Unpaid Family Worker	يعمل لحسابه ولا يستخدم أحد Own Account Worker	صاحب عمل ويديره ويستخدم آخرين Employer	يعمل بأجر نقدي Wage Worker	
<u>Education</u>	<u>3.3</u>	<u>1.3</u>	<u>3.0</u>	<u>9.6</u>	<u>2.8</u>	<u>1.5</u>	<u>3.2</u>	<u>2.7</u>	<u>3.9</u>	التعليم
<u>Restaurants and Hotels</u>	<u>3.2</u>	<u>3.0</u>	<u>3.0</u>	<u>2.0</u>	<u>3.5</u>	<u>3.4</u>	<u>3.7</u>	<u>2.8</u>	<u>3.4</u>	المطاعم والفنادق
Catering Services	3.1	2.8	2.9	2.0	3.5	2.9	3.6	2.7	3.3	الوجبات الجاهزة
Accommodation Services	0.1	0.2	0.1	0.0	0.0	0.5	0.1	0.1	0.1	خدمات الإقامة
<u>Miscellaneous goods and services</u>	<u>3.7</u>	<u>3.5</u>	<u>3.7</u>	<u>4.0</u>	<u>5.6</u>	<u>3.1</u>	<u>3.8</u>	<u>3.7</u>	<u>3.8</u>	السلع والخدمات المتنوعة
Personal care	2.2	2.0	2.1	2.4	2.4	1.9	2.3	2.1	2.3	العناية الشخصية
Personal Effects N.E.C.	0.4	0.3	0.4	0.6	0.3	0.4	0.5	0.4	0.5	الامتعة الشخصية الغير مصنفة في مكان آخر
Social protection	0.2	0.1	0.1	0.7	0.4	0.1	0.2	0.1	0.3	الحماية الإجتماعية
Other services (not classified)	0.9	1.1	1.1	0.4	2.5	0.7	0.8	1.1	0.7	الخدمات الاخرى الغير مصنفة تحت بند آخر
<u>Total actual consumption *</u>	<u>99.0</u>	<u>102.7</u>	<u>100.0</u>	<u>105.2</u>	<u>105.1</u>	<u>95.9</u>	<u>99.9</u>	<u>96.9</u>	<u>99.0</u>	إجمالي الاستهلاك الفعلي *
<u>Total in-kind transfer(Received)</u>	<u>2.3</u>	<u>5.1</u>	<u>3.9</u>	<u>3.8</u>	<u>6.3</u>	<u>3.8</u>	<u>2.0</u>	<u>1.6</u>	<u>1.8</u>	إجمالي التحويلات العينية (المتلقاه)
<u>Ration card transfer</u>	<u>2.9</u>	<u>3.2</u>	<u>3.0</u>	<u>2.9</u>	<u>3.6</u>	<u>3.0</u>	<u>3.0</u>	<u>2.7</u>	<u>2.9</u>	تحويلات بطاقة التموين
<u>Bread transfer</u>	<u>0.0</u>	<u>0.0</u>	<u>0.0</u>	<u>0.0</u>	<u>0.0</u>	<u>0.0</u>	<u>0.0</u>	<u>0.0</u>	<u>0.0</u>	تحويلات فرق الخبز
<u>Total consumption expenditure</u>	<u>93.8</u>	<u>94.4</u>	<u>93.2</u>	<u>98.6</u>	<u>95.2</u>	<u>89.2</u>	<u>94.9</u>	<u>92.5</u>	<u>94.4</u>	إجمالي الإنفاق الاستهلاكي
<u>Transfer Payments</u> (Non consumption expenditure)	<u>6.2</u>	<u>5.6</u>	<u>6.8</u>	<u>1.4</u>	<u>4.8</u>	<u>10.8</u>	<u>5.1</u>	<u>7.5</u>	<u>5.6</u>	المدفوعات التحويلية (إنفاق غير استهلاكي)
<u>Total Household Expenditure</u>	<u>100.0</u>	<u>100.0</u>	<u>100.0</u>	<u>100.0</u>	<u>100.0</u>	<u>100.0</u>	<u>100.0</u>	<u>100.0</u>	<u>100.0</u>	إجمالي الإنفاق العائلي
No. of H.H.	13009	1247	1743	20	21	25	1305	2751	5897	عدد الأسر
No. of H.H. Members	58323	3891	6284	79	91	121	5998	13016	28843	عدد الأفراد

* إجمالي الاستهلاك الفعلي يتضمن إجمالي الإنفاق الاستهلاكي + إجمالي التحويلات العينية

* Total actual consumption includes total consumption expenditure and total in kind transfers.

جدول ٢-٣: التوزيع النسبي للإنفاق السنوي للأسرة طبقا لمجموعات الإنفاق الرئيسية والفرعية ، وفقا للحالة العملية لرب الأسرة والنوع - جملة الجمهورية

Table 2-32: Percentage Distribution of Annual Household Expenditure by Main and Sub-Groups of Expenditure, According to Employment Status of H.H. Head and Sex - Total Egypt

أ- أرباب الأسر من الذكور										
a - Male H.H. Head										
Main and Sub-Groups of Expenditure	الحالة العملية لرب الأسرة									مجموعات الإنفاق الرئيسية والفرعية
	الإجمالي Total	خارج القوى البشرية Outside Manpower	خارج قوة العمل Outside Labour Force	متعطّل لم يسبق له العمل Never Worked Unemployed	متعطّل سبق له العمل Ever Worked Unemployed	يعمل لدى الأسرة بدون أجر Unpaid Family Worker	يعمل لحسابه ولا يستخدم أحد Own Account Worker	صاحب عمل ويديره ويستخدم آخرين Employer	يعمل بأجر نقدي Wage Worker	
<u>Food and Non-Alcoholic Beverages</u>	<u>34.2</u>	<u>32.6</u>	<u>30.8</u>	<u>28.7</u>	<u>33.8</u>	<u>31.0</u>	<u>36.6</u>	<u>33.8</u>	<u>34.6</u>	<u>الطعام والشراب</u>
Bread and cereals	3.9	3.3	3.2	2.9	4.1	3.4	4.3	3.9	4.0	الخبز والحبوب
Meat	10.2	10.1	9.4	10.0	9.9	8.2	10.5	10.3	10.2	اللحوم
Fish and seafood	2.3	2.1	2.2	3.3	1.9	3.0	2.6	2.3	2.3	الأسماك
Milk , cheese and eggs	4.7	4.8	4.3	3.1	4.9	4.4	5.2	4.3	4.7	الألبان والجبن والبيض
Oils and fats	2.7	2.4	2.3	1.5	2.6	2.4	2.8	2.8	2.7	الزيوت والدهون
Fruit	2.2	2.2	2.0	2.3	1.9	2.0	2.3	2.2	2.2	الفاكهة
Vegetables	4.7	4.3	4.1	2.3	4.8	4.7	5.2	4.6	4.9	الخضار
Sugar, Jam, honey, Chocolate and Confectionery	1.6	1.5	1.4	1.4	1.9	1.4	1.7	1.6	1.7	السكر والأغذية السكرية
Other food products	0.7	0.6	0.6	0.5	0.6	0.6	0.8	0.6	0.7	منتجات الأغذية الغير مصنفة تحت بند آخر
Non-Alcoholic Beverages	1.3	1.3	1.3	1.5	1.2	0.9	1.3	1.2	1.3	المشروبات الغير كحولية
<u>Alcoholic Beverages, Tobacco and Narcotics</u>	<u>5.0</u>	<u>4.7</u>	<u>5.1</u>	<u>2.3</u>	<u>6.7</u>	<u>4.1</u>	<u>6.3</u>	<u>4.7</u>	<u>4.9</u>	<u>المشروبات الكحولية والدخان والمكيفات</u>
<u>Clothing and Footwear</u>	<u>5.7</u>	<u>4.0</u>	<u>4.9</u>	<u>5.3</u>	<u>6.2</u>	<u>4.9</u>	<u>5.8</u>	<u>5.6</u>	<u>6.1</u>	<u>الملابس والأقمشة وأغطية القدم</u>
Clothing Materials	0.2	0.2	0.2	0.0	0.1	0.1	0.2	0.3	0.1	الأقمشة
Garments	4.0	2.6	3.3	3.6	4.7	3.4	4.2	3.8	4.4	الملابس الجاهزة
Other articles of clothing and clothing accessories	0.1	0.1	0.1	0.2	0.1	0.1	0.1	0.1	0.1	الملابس الأخرى ومستلزماتها
Cleaning, repair and hire of clothing	0.2	0.3	0.3	0.2	0.2	0.2	0.2	0.3	0.2	التنظيف والإصلاح وإستئجار الملابس
Footwear	1.1	0.8	1.0	1.3	1.2	1.1	1.1	1.1	1.2	أغطية القدم
Used Garments	0.0	0.0	0.0	0.0	0.0	0.0	0.0	0.0	0.0	الملابس الجاهزة المستعملة
<u>Housing, Water, Electricity, Gas & Other Fuels</u>	<u>17.1</u>	<u>19.8</u>	<u>18.1</u>	<u>23.1</u>	<u>19.1</u>	<u>18.6</u>	<u>17.5</u>	<u>16.4</u>	<u>16.6</u>	<u>المسكن ومستلزماته</u>
Actual rentals for housing	1.2	0.7	1.0	5.8	2.3	0.4	1.4	0.7	1.4	الإيجارات الفعلية
Imputed rentals for housing	11.4	13.9	12.5	12.6	11.1	13.8	11.3	11.4	10.9	الإيجارات المحسبة
Maintenance and repair of the dwelling	0.5	0.9	0.7	0.2	0.9	0.7	0.4	0.4	0.5	صيانة وإصلاح المسكن
Water supply and miscellaneous services relating to the dwelling	1.2	1.4	1.2	1.5	1.7	0.9	1.3	1.1	1.1	المياه والخدمات المتنوعة المتصلة بالمسكن
Electricity, gas and other fuels	2.8	3.0	2.7	3.1	3.0	2.8	3.1	2.7	2.8	الكهرباء والغاز وأنواع الوقود الأخرى

جدول ٢-٣: التوزيع النسبي للإنفاق السنوي للأسرة طبقا لمجموعات الإنفاق الرئيسية والفرعية ، وفقا للحالة العملية لرب الأسرة والنوع - جملة الجمهورية

Table 2-32: Percentage Distribution of Annual Household Expenditure by Main and Sub-Groups of Expenditure, According to Employment Status of H.H. Head and Sex - Total Egypt

أ- أرباب الأسر من الذكور										
Main and Sub-Groups of Expenditure	الحالة العملية لرب الأسرة									مجموعات الإنفاق الرئيسية والفرعية
	الإجمالي Total	خارج القوى البشرية Outside Manpower	خارج قوة العمل Outside Labour Force	متعطّل لم يسبق له العمل Never Worked Unemployed	متعطّل سبق له العمل Ever Worked Unemployed	يعمل لدى الأسرة بدون أجر Unpaid Family Worker	يعمل لحسابه ولا يستخدم أحد Own Account Worker	صاحب عمل ويديره ويستخدم آخرين Employer	يعمل بأجر نقدي Wage Worker	
a - Male H.H. Head										
<u>Furnishings, H.H. equipment and routine H.H. maintenance</u>	<u>4.0</u>	<u>4.1</u>	<u>3.7</u>	<u>3.2</u>	<u>5.7</u>	<u>5.1</u>	<u>3.9</u>	<u>3.7</u>	<u>4.1</u>	<u>الأثاث والتجهيزات والمعدات المنزلية وأعمال الصيانة الاعتيادية</u>
Furniture, furnishings, carpets and other floor coverings	0.4	0.3	0.4	1.4	0.4	1.4	0.3	0.3	0.5	الأثاث والتجهيزات والسجاد وأغطية الأرضيات الأخرى
H.H. textiles	0.3	0.3	0.3	0.1	0.1	0.4	0.3	0.4	0.4	المفروشات المنزلية
H.H. appliances	0.6	0.5	0.5	0.0	1.1	0.9	0.6	0.5	0.7	الأجهزة المنزلية
Glassware, tableware and household utensils	0.1	0.1	0.1	0.1	0.0	0.1	0.1	0.2	0.1	الأدوات الزجاجية وأدوات المائدة والأدوات المنزلية
Tools and Equipment for House and Garden	0.2	0.2	0.1	0.1	0.1	0.2	0.2	0.2	0.2	أدوات ومعدات المنازل والحدائق
Goods and services for routine Household maintenance	2.3	2.7	2.1	1.5	3.9	2.0	2.3	2.2	2.3	السلع والخدمات المستخدمة في أعمال النظافة والصيانة الاعتيادية
Used Furniture and Household Equipment	0.0	0.0	0.0	0.0	0.0	0.0	0.0	0.0	0.0	الأثاث والتجهيزات والمعدات المنزلية المستعملة
<u>Health</u>	<u>9.9</u>	<u>17.1</u>	<u>12.5</u>	<u>3.6</u>	<u>9.8</u>	<u>9.7</u>	<u>8.3</u>	<u>9.1</u>	<u>8.9</u>	<u>الخدمات والرعاية الصحية</u>
Medical products, appliances and equipment	4.9	10.2	6.6	2.4	5.3	5.9	4.5	4.4	4.0	المنتجات والأجهزة والمعدات الطبية
Out- patient services	3.2	4.2	3.5	0.8	3.4	2.0	2.3	2.6	3.3	خدمات مرضى العيادات الخارجية
Hospitals services	1.8	2.8	2.5	0.3	1.1	1.9	1.4	2.1	1.5	خدمات المستشفيات
<u>Transport</u>	<u>6.5</u>	<u>5.4</u>	<u>6.4</u>	<u>5.8</u>	<u>5.1</u>	<u>10.4</u>	<u>4.8</u>	<u>7.6</u>	<u>6.6</u>	<u>الانتقالات والنقل</u>
Purchase of vehicles	1.6	1.2	1.2	0.0	0.0	6.1	0.5	3.0	1.3	شراء المركبات
Operation of personal transport equipment	1.6	1.3	1.9	3.8	1.9	2.2	1.1	1.9	1.6	تشغيل معدات النقل الشخصي
Transport services	3.3	2.9	3.3	2.0	3.2	2.1	3.2	2.6	3.6	خدمات النقل
<u>Communication</u>	<u>2.5</u>	<u>2.5</u>	<u>2.8</u>	<u>2.5</u>	<u>2.5</u>	<u>2.9</u>	<u>2.3</u>	<u>2.1</u>	<u>2.6</u>	<u>الاتصالات</u>
<u>Recreation and Culture</u>	<u>2.1</u>	<u>2.0</u>	<u>2.4</u>	<u>1.0</u>	<u>1.7</u>	<u>3.1</u>	<u>1.8</u>	<u>2.2</u>	<u>2.0</u>	<u>الثقافة والترفيه</u>
Audio-visual, photographic and information processing equipment	0.2	0.2	0.2	0.1	0.2	0.1	0.2	0.1	0.2	معدات الصوت والصورة ومعدات التصوير وتجهيز المعلومات
Other Major Durables for recreation and culture	0.0	0.0	0.0	0.0	0.0	0.0	0.0	0.0	0.0	السلع المعمرة الرئيسية الأخرى المعده للثقافة والترفيه
Other recreational Items and equipment, gardens and pets	0.1	0.0	0.1	0.0	0.2	0.0	0.1	0.1	0.1	الإصناف والمعدات الترفيهية الأخرى والحدائق والحيوانات الأليفة
Recreational and Cultural services	0.1	0.1	0.1	0.1	0.0	0.0	0.1	0.1	0.1	الخدمات الثقافية والترفيهية
Newspapers, books and stationery	0.8	0.3	0.7	0.5	0.7	0.6	0.8	0.7	0.9	الصحف والكتب والأدوات الكتابية
Package holidays	0.9	1.4	1.4	0.4	0.6	2.4	0.6	1.2	0.7	الرحلات السياحية المنظمة
Used Durables for culture and recreation	0.0	0.0	0.0	0.0	0.0	0.0	0.0	0.0	0.0	السلع المعمرة المعده للثقافة والترفيه المستعملة

جدول ٢-٣: التوزيع النسبي للإنفاق السنوي للأسرة طبقا لمجموعات الإنفاق الرئيسية والفرعية ، وفقا للحالة العملية لرب الأسرة والنوع - جملة الجمهورية

Table 2-32: Percentage Distribution of Annual Household Expenditure by Main and Sub-Groups of Expenditure, According to Employment Status of H.H. Head and Sex - Total Egypt

أ- أرباب الأسر من الذكور									
Main and Sub-Groups of Expenditure	الحالة العملية لرب الأسرة								
	الإجمالي Total	خارج القوى البشرية Outside Manpower	خارج قوة العمل Outside Labour Force	متعطّل لم يسبق له العمل Never Worked Unemployed	متعطّل سبق له العمل Ever Worked Unemployed	يعمل لدى الأسرة بدون أجر Unpaid Family Worker	يعمل لحسابه ولا يستخدم أحد Own Account Worker	صاحب عمل ويديره ويستخدم آخرين Employer	يعمل بأجر نقدي Wage Worker
<u>التعليم</u>	<u>5.0</u>	<u>1.7</u>	<u>4.8</u>	<u>18.0</u>	<u>4.4</u>	<u>2.4</u>	<u>5.0</u>	<u>5.1</u>	<u>5.5</u>
<u>المطاعم والفنادق</u>	<u>4.0</u>	<u>3.8</u>	<u>4.7</u>	<u>4.4</u>	<u>3.5</u>	<u>2.7</u>	<u>4.3</u>	<u>3.5</u>	<u>4.1</u>
Catering Services	3.8	3.7	4.6	4.4	3.5	2.5	4.2	3.2	3.9
Accommodation Services	0.2	0.1	0.1	0.0	0.0	0.3	0.1	0.2	0.2
<u>Miscellaneous goods and services</u>	<u>3.9</u>	<u>3.7</u>	<u>4.2</u>	<u>2.6</u>	<u>5.0</u>	<u>2.2</u>	<u>3.8</u>	<u>3.7</u>	<u>4.0</u>
Personal care	2.3	2.2	2.3	1.6	2.9	1.8	2.5	2.1	2.4
Personal Effects N.E.C.	0.5	0.3	0.4	0.5	0.9	0.2	0.5	0.4	0.5
Social protection	0.2	0.1	0.1	0.1	0.3	0.1	0.2	0.2	0.3
Other services (not classified)	0.9	1.1	1.4	0.4	0.9	0.1	0.6	1.0	0.8
<u>Total actual consumption *</u>	<u>99.7</u>	<u>101.4</u>	<u>100.4</u>	<u>100.5</u>	<u>103.6</u>	<u>97.2</u>	<u>100.5</u>	<u>97.5</u>	<u>100.0</u>
<u>Total in-kind transfer(Received)</u>	<u>2.3</u>	<u>4.8</u>	<u>3.5</u>	<u>0.9</u>	<u>3.5</u>	<u>2.3</u>	<u>1.8</u>	<u>1.4</u>	<u>2.2</u>
<u>Ration card transfer</u>	<u>2.3</u>	<u>2.2</u>	<u>2.2</u>	<u>0.8</u>	<u>2.3</u>	<u>1.9</u>	<u>2.5</u>	<u>2.1</u>	<u>2.4</u>
<u>Bread transfer</u>	<u>0.0</u>	<u>0.0</u>	<u>0.0</u>	<u>0.0</u>	<u>0.0</u>	<u>0.0</u>	<u>0.0</u>	<u>0.0</u>	<u>0.0</u>
<u>Total consumption expenditure</u>	<u>95.1</u>	<u>94.4</u>	<u>94.7</u>	<u>98.8</u>	<u>97.8</u>	<u>92.9</u>	<u>96.2</u>	<u>94.0</u>	<u>95.5</u>
<u>Transfer Payments (Non consumption expenditure)</u>	<u>4.9</u>	<u>5.6</u>	<u>5.3</u>	<u>1.2</u>	<u>2.2</u>	<u>7.1</u>	<u>3.8</u>	<u>6.0</u>	<u>4.5</u>
<u>Total Household Expenditure</u>	<u>100</u>	<u>100</u>	<u>100</u>	<u>100</u>	<u>100</u>	<u>100</u>	<u>100</u>	<u>100</u>	<u>100</u>
No. of H.H.	19656	1950	1266	16	55	31	2224	3729	10385
No. of H.H. Members	89429	6650	5098	58	245	136	10331	17649	49263

* إجمالي الاستهلاك الفعلي يتضمن إجمالي الإنفاق الاستهلاكي + إجمالي التحويلات العينية

* Total actual consumption includes total consumption expenditure and total in kind transfers.

(تابع) جدول ٢-٣: التوزيع النسبي للإنفاق السنوي للأسرة طبقا لمجموعات الإنفاق الرئيسية والفرعية ، وفقا للحالة العملية لرب الأسرة والنوع - جملة الجمهورية

(cont.) Table 2-32: Percentage Distribution of Annual Household Expenditure by Main and Sub-Groups of Expenditure, According to Employment Status of H.H. Head and Sex - Total Egypt

ب- أرباب الأسر من الإناث									
b - Female H.H. Head	الحالة العملية لرب الأسرة								
	الإجمالي	خارج القوي البشرية	خارج قوة العمل	متعطّل لم يسبق له العمل	متعطّل سبق له العمل	يعمل لدى الأسرة بدون أجر	يعمل لحسابه ولا يستخدم أحد	صاحب عمل ويديره يستخدم آخرين	يعمل بأجر نقدي
Main and Sub-Groups of Expenditure	Total	Outside Manpower	Outside Labour Force	Never Worked Unemployed	Ever Worked Unemployed	Unpaid Family Worker	Own Account Worker	Employer	Wage Worker
<u>Food and Non-Alcoholic Beverages</u>	<u>35.9</u>	<u>35.8</u>	<u>36.7</u>	<u>41.5</u>	<u>50.4</u>	<u>47.9</u>	<u>41.3</u>	<u>41.6</u>	<u>29.8</u>
Food and Non-Alcoholic Beverages									
Bread and cereals	3.8	3.4	4.0	5.4	6.5	5.0	4.7	4.8	3.1
Meat	10.6	10.8	10.7	11.0	19.2	16.5	12.7	12.4	8.9
Fish and seafood	2.3	2.3	2.4	3.2	4.0	2.6	2.4	2.4	2.1
Milk , cheese and eggs	5.0	5.6	5.1	5.8	6.7	4.4	4.5	5.0	4.4
Oils and fats	2.8	2.8	2.9	2.8	0.9	5.5	3.8	3.8	2.0
Fruit	2.3	2.4	2.4	3.3	5.2	2.2	2.4	2.8	2.1
Vegetables	5.1	4.8	5.3	5.3	5.5	6.8	6.4	6.2	3.9
Sugar, Jam, honey, Chocolate and Confectionery	1.7	1.6	1.7	2.5	1.3	2.2	2.1	1.9	1.3
Other food products	0.8	0.8	0.8	0.8	0.6	1.0	0.9	0.8	0.6
Non-Alcoholic Beverages	1.4	1.4	1.4	1.3	0.4	1.8	1.4	1.4	1.4
<u>Alcoholic Beverages, Tobacco and Narcotics</u>	<u>3.0</u>	<u>2.9</u>	<u>3.2</u>	<u>1.2</u>	<u>0.0</u>	<u>3.1</u>	<u>2.5</u>	<u>3.1</u>	<u>2.5</u>
<u>Clothing and Footwear</u>	<u>5.4</u>	<u>4.0</u>	<u>5.5</u>	<u>6.0</u>	<u>17.7</u>	<u>7.1</u>	<u>6.1</u>	<u>6.2</u>	<u>6.3</u>
Clothing and Footwear									
Clothing Materials	0.1	0.2	0.1	0.0	0.0	0.6	0.2	0.2	0.1
Garments	3.8	2.7	4.0	4.6	14.6	4.6	4.3	4.4	4.5
Other articles of clothing and clothing accessories	0.2	0.2	0.2	0.2	0.2	0.2	0.2	0.2	0.2
Cleaning, repair and hire of clothing	0.2	0.2	0.2	0.1	0.0	0.3	0.2	0.2	0.2
Footwear	1.0	0.8	1.0	1.1	2.9	1.2	1.2	1.2	1.3
Used Garments	0.0	0.0	0.0	0.0	0.0	0.0	0.1	0.0	0.0
<u>Housing, Water, Electricity, Gas & Other Fuels</u>	<u>20.2</u>	<u>22.7</u>	<u>20.6</u>	<u>19.1</u>	<u>26.7</u>	<u>18.1</u>	<u>19.4</u>	<u>16.0</u>	<u>16.9</u>
Housing, Water, Electricity, Gas & Other Fuels									
Actual rentals for housing	1.1	1.1	1.1	0.8	21.7	0.0	0.6	0.3	1.4
Imputed rentals for housing	13.8	15.8	14.0	13.5	0.0	12.8	13.2	10.8	11.1
Maintenance and repair of the dwelling	0.6	0.6	0.6	0.5	0.1	0.2	0.5	0.3	0.8
Water supply and miscellaneous services relating to the dwelling	1.5	1.7	1.5	1.4	2.5	1.1	1.4	1.3	1.1
Electricity, gas and other fuels	3.3	3.5	3.4	2.8	2.4	4.1	3.7	3.3	2.5

(تابع) جدول ٢-٣: التوزيع النسبي للإنفاق السنوي للأسرة طبقاً لمجموعات الإنفاق الرئيسية والفرعية ، وفقاً للحالة العملية لرب الأسرة والنوع - جملة الجمهورية

(cont.) Table 2-32: Percentage Distribution of Annual Household Expenditure by Main and Sub-Groups of Expenditure, According to Employment Status of H.H. Head and Sex - Total Egypt

b - Female H.H. Head										ب- أرباب الأسر من الإناث
Main and Sub-Groups of Expenditure	Employment Status of H.H. Head					الحالة العملية لرب الأسرة				مجموعات الإنفاق الرئيسية والفرعية
	الإجمالي	خارج القوى البشرية	خارج قوة العمل	متعطّل لم يسبق له العمل	متعطّل سبق له العمل	يعمل لدى الأسرة بدون أجر	يعمل لحسابه ولا يستخدم أحد	صاحب عمل ويديره ويستخدم آخرين	يعمل بأجر نقدي	
	Total	Outside Manpower	Outside Labour Force	Never Worked Unemployed	Ever Worked Unemployed	Unpaid Family Worker	Own Account Worker	Employer	Wage Worker	
Furnishings, H.H. equipment and routine H.H. maintenance	4.5	5.4	4.3	3.4	6.6	3.8	4.4	4.2	4.3	الأثاث والتجهيزات والمعدات المنزلية وأعمال الصيانة الاعتيادية
Furniture, furnishings, carpets and other floor coverings	0.4	0.4	0.4	0.1	0.0	0.4	0.3	0.4	0.7	الاثاث والتجهيزات والسجاد وأغطية الارضيات الاخرى
H.H. textiles	0.4	0.4	0.4	0.2	0.9	0.3	0.4	0.4	0.4	المفروشات المنزلية
H.H. appliances	0.7	0.9	0.7	0.6	1.7	0.4	0.9	0.7	0.8	الاجهزة المنزلية
Glassware, tableware and household utensils	0.1	0.1	0.2	0.1	0.2	0.2	0.2	0.2	0.1	الادوات الزجاجية وأدوات المائدة والادوات المنزلية
Tools and Equipment for House and Garden	0.2	0.2	0.2	0.2	0.2	0.3	0.2	0.2	0.2	ادوات ومعدات المنازل والحدائق
Goods and services for routine Household maintenance	2.6	3.4	2.4	2.1	3.6	2.3	2.4	2.1	2.0	السلع والخدمات المستخدمة في اعمال النظافة والصيانة الاعتيادية
Used Furniture and Household Equipment	0.0	0.0	0.0	0.0	0.0	0.0	0.0	0.1	0.0	الأثاث والتجهيزات والمعدات المنزلية المستعملة
Health	10.8	15.1	10.3	9.8	4.8	9.0	8.6	7.7	8.2	الخدمات والرعاية الصحية
Medical products, appliances and equipment	6.2	9.5	5.9	3.4	2.9	5.7	5.4	4.2	3.7	المنتجات والاجهزة والمعدات الطبية
Out- patient services	3.1	3.8	2.9	3.4	1.8	3.4	2.3	2.2	3.4	خدمات مرضى العيادات الخارجية
Hospitals services	1.5	1.8	1.6	3.0	0.1	0.0	0.8	1.3	1.1	خدمات المستشفيات
Transport	5.2	6.8	4.5	4.2	5.5	3.2	4.0	3.5	6.3	الانتقالات والنقل
Purchase of vehicles	1.0	3.3	0.3	0.0	0.0	0.0	0.0	0.0	1.0	شراء المركبات
Operation of personal transport equipment	0.7	0.7	0.7	0.0	0.0	0.1	0.3	0.5	1.1	تشغيل معدات النقل الشخصي
Transport services	3.5	2.8	3.6	4.2	5.5	3.0	3.6	3.0	4.2	خدمات النقل
Communication	2.6	2.3	2.6	2.3	3.6	1.5	2.0	2.0	3.2	الاتصالات
Recreation and Culture	2.1	2.5	1.9	2.6	8.7	1.0	1.6	1.4	2.5	الثقافة والترفيه
Audio-visual, photographic and information processing equipment	0.2	0.2	0.2	0.1	8.3	0.3	0.1	0.1	0.2	معدات الصوت والصورة ومعدات التصوير وتجهيز المعلومات
Other Major Durables for recreation and culture	0.0	0.0	0.0	0.0	0.0	0.0	0.0	0.0	0.0	السلع المعمرة الرئيسية الاخرى المعده للثقافة والترفيه
Other recreational Items and equipment, gardens and pets	0.1	0.1	0.1	0.1	0.4	0.1	0.1	0.1	0.1	الاصناف والمعدات الترفيهية الاخرى والحدائق والحيوانات الاليفة
Recreational and Cultural services	0.1	0.1	0.1	0.1	0.0	0.0	0.0	0.0	0.1	الخدمات الثقافية والترفيهية
Newspapers, books and stationery	0.6	0.3	0.7	1.0	0.0	0.6	0.9	0.8	1.1	الصحف والكتب والادوات الكتابية
Package holidays	1.1	1.9	0.9	1.3	0.0	0.0	0.4	0.5	1.1	الرحلات السياحية المنظمة
Used Durables for culture and recreation	0.0	0.0	0.0	0.0	0.0	0.0	0.0	0.0	0.0	السلع المعمرة المعده للثقافة والترفيه المستعملة

(تابع) جدول ٢-٣٢: التوزيع النسبي للإنفاق السنوي للأسرة طبقا لمجموعات الإنفاق الرئيسية والفرعية ، وفقا للحالة العملية لرب الأسرة والنوع - جملة الجمهورية

(cont.) Table 2-32: Percentage Distribution of Annual Household Expenditure by Main and Sub-Groups of Expenditure, According to Employment Status of H.H. Head and Sex - Total Egypt

ب- أرباب الأسر من الإناث									
b - Female H.H. Head	الحالة العملية لرب الأسرة								
	الإجمالي	خارج القوى البشرية	خارج قوة العمل	متعطّل لم يسبق له العمل	متعطّل سبق له العمل	يعمل لدى الأسرة بدون أجر	يعمل لحسابه ولا يستخدم أحد	صاحب عمل ويديره يستخدم آخرين	يعمل بأجر نقدي
Main and Sub-Groups of Expenditure	Total	Outside Manpower	Outside Labour Force	Never Worked Unemployed	Ever Worked Unemployed	Unpaid Family Worker	Own Account Worker	Employer	Wage Worker
<u>التعليم</u>	<u>3.7</u>	<u>2.0</u>	<u>3.6</u>	<u>4.1</u>	<u>0.0</u>	<u>1.9</u>	<u>3.2</u>	<u>2.7</u>	<u>6.6</u>
<u>المطاعم والفنادق</u>	<u>4.1</u>	<u>3.5</u>	<u>4.1</u>	<u>4.6</u>	<u>0.0</u>	<u>3.4</u>	<u>4.4</u>	<u>3.4</u>	<u>5.1</u>
Catering Services	3.8	3.4	3.9	3.5	0.0	3.3	4.3	3.2	4.2
Accommodation Services	0.3	0.1	0.2	1.2	0.0	0.1	0.2	0.2	0.8
<u>السلع والخدمات المتنوعة</u>	<u>3.5</u>	<u>2.6</u>	<u>3.7</u>	<u>3.4</u>	<u>5.2</u>	<u>4.4</u>	<u>4.0</u>	<u>3.8</u>	<u>3.7</u>
Personal care	2.1	1.7	2.2	2.2	1.7	1.8	2.1	2.1	2.2
Personal Effects N.E.C.	0.4	0.3	0.5	0.5	0.2	0.6	0.5	0.3	0.6
Social protection	0.2	0.3	0.1	0.5	3.4	0.4	0.2	0.1	0.1
Other services (not classified)	0.8	0.3	0.9	0.2	0.0	1.6	1.1	1.3	0.9
<u>إجمالي الاستهلاك الفعلي *</u>	<u>100.9</u>	<u>105.7</u>	<u>100.9</u>	<u>102.2</u>	<u>129.3</u>	<u>104.4</u>	<u>101.6</u>	<u>95.6</u>	<u>95.5</u>
<u>إجمالي التحويلات العينية (المتلقاه)</u>	<u>4.2</u>	<u>7.0</u>	<u>3.8</u>	<u>4.1</u>	<u>27.9</u>	<u>4.6</u>	<u>3.6</u>	<u>2.5</u>	<u>1.9</u>
<u>تحويلات بطاقة التموين</u>	<u>2.5</u>	<u>2.4</u>	<u>2.6</u>	<u>2.4</u>	<u>1.9</u>	<u>4.3</u>	<u>3.3</u>	<u>2.8</u>	<u>1.8</u>
<u>تحويلات فرق الخبز</u>	<u>0.0</u>	<u>0.0</u>	<u>0.0</u>	<u>0.0</u>	<u>0.0</u>	<u>0.0</u>	<u>0.0</u>	<u>0.0</u>	<u>0.0</u>
<u>إجمالي الإنفاق الاستهلاكي</u>	<u>94.3</u>	<u>96.2</u>	<u>94.4</u>	<u>95.7</u>	<u>99.5</u>	<u>95.5</u>	<u>94.7</u>	<u>90.3</u>	<u>91.8</u>
<u>المدفوعات التحويلية (إنفاق غير استهلاكي)</u>	<u>5.7</u>	<u>3.8</u>	<u>5.6</u>	<u>4.3</u>	<u>0.5</u>	<u>4.5</u>	<u>5.3</u>	<u>9.7</u>	<u>8.2</u>
<u>إجمالي الإنفاق العائلي</u>	<u>100.0</u>	<u>100.0</u>	<u>100.0</u>	<u>100.0</u>	<u>100.0</u>	<u>100.0</u>	<u>100.0</u>	<u>100.0</u>	<u>100.0</u>
No. of H.H.	4320	1115	2269	26	0	12	237	181	481
No. of H.H. Members	12833	2460	7180	95	1	56	769	724	1549

* إجمالي الاستهلاك الفعلي يتضمن إجمالي الإنفاق الاستهلاكي + إجمالي التحويلات العينية

* Total actual consumption includes total consumption expenditure and total in kind transfers.

جدول ٢-٣٣: التوزيع النسبي لأفراد العينة طبقاً لفئات نصيب الفرد من الإنفاق السنوي للأسرة ، وفقاً للحالة العملية للفرد - جملة الجمهورية

Table 2-33: Percentage Distribution of H.H. Members by Groups of Per Capita Annual Expenditure , According to Employment Status - Total Egypt

Groups of Per Capita Annual Expenditure	الحالة العملية Employment Status									فئات نصيب الفرد من الإنفاق السنوي للأسرة
	الإجمالي Total	خارج القوى البشرية Outside Manpower	خارج قوة العمل Outside Labour Force	متعطّل لم يسبق له العمل Never Worked Unemployed	متعطّل سبق له العمل Ever Worked Unemployed	يعمل لدى الأسرة بدون أجر Unpaid Family Worker	يعمل لحسابه ولا يستخدم أحد Own Account Worker	صاحب عمل ويديره ويستخدم آخرين Employer	يعمل بأجر نقدي Wage Worker	
< 3000	3.1	4.4	3.2	1.3	1.0	3.7	2.7	1.6	2.3	٣٠٠٠ >
3000-	3.0	3.9	3.1	0.7	2.8	4.0	2.5	2.0	2.2	-٣٠٠٠
3500-	4.7	6.0	4.8	1.9	3.3	6.4	4.6	4.0	3.5	-٣٥٠٠
4000-	6.0	7.5	5.9	3.9	2.8	6.7	5.2	4.8	5.2	-٤٠٠٠
4500-	7.0	8.7	7.0	4.2	2.9	6.7	7.0	6.3	5.9	-٤٥٠٠
5000-	7.2	8.6	7.2	4.4	6.5	8.2	7.0	6.4	6.2	-٥٠٠٠
5500-	7.5	8.3	7.6	6.7	4.9	8.0	7.5	6.7	6.6	-٥٥٠٠
6000-	7.1	7.2	7.2	6.8	6.2	8.1	8.2	6.7	6.7	-٦٠٠٠
6500-	6.2	5.8	6.3	6.5	5.2	6.3	6.4	5.5	6.3	-٦٥٠٠
7000-	6.3	5.8	6.2	8.3	5.6	7.4	6.7	5.9	6.5	-٧٠٠٠
7500-	5.2	4.5	5.4	7.3	4.2	5.2	5.8	5.0	5.2	-٧٥٠٠
8000-	8.3	6.6	8.4	9.6	12.4	7.8	9.5	9.4	9.1	-٨٠٠٠
9000-	5.8	5.0	5.8	9.4	7.6	4.5	6.1	5.8	6.8	-٩٠٠٠
10.000-	7.9	5.9	7.8	10.7	12.9	6.1	8.5	9.2	9.4	-١٠.٠٠٠
12.000-	4.5	3.2	4.4	6.0	7.9	4.2	4.2	6.2	5.5	-١٢.٠٠٠
14.000-	2.6	1.9	2.5	3.1	3.7	1.9	2.5	3.2	3.3	-١٤.٠٠٠
16.000-	1.9	1.6	1.8	2.6	2.0	1.3	2.1	2.3	2.4	-١٦.٠٠٠
18.000-	1.2	1.1	1.2	0.7	1.7	1.1	1.0	1.9	1.5	-١٨.٠٠٠
20.000-	1.8	1.4	1.7	2.6	2.9	0.8	1.3	2.4	2.3	-٢٠.٠٠٠
25.000+	2.7	2.5	2.5	3.2	3.5	1.7	1.3	4.7	3.2	+٢٥.٠٠٠
Total	100	100	100	100	100	100	100	100	100	الإجمالي
No. of H.H. Members	102263	18309	51312	880	365	2792	3741	4444	20420	عدد الأفراد

جدول ٢-٣: التوزيع النسبي لأفراد العينة طبقاً لفئات نصيب الفرد من الإنفاق السنوي للأسرة ، وفقاً للحالة العملية للفرد - حضر الجمهورية

Table 2-34: Percentage Distribution of H.H. Members by Groups of Per Capita Annual Expenditure , According to Employment Status - Urban Egypt

Groups of Per Capita Annual Expenditure	الحالة العملية									فئات نصيب الفرد من الإنفاق السنوي للأسرة
	الإجمالي	خارج القوى البشرية	خارج قوة العمل	متعطّل لم يسبق له العمل	متعطّل سبق له العمل	يعمل لدى الأسرة بدون أجر	يعمل لحسابه ولا يستخدم أحد	صاحب عمل ويديره يستخدم آخرون	يعمل باجر نقدي	
	Total	Outside Manpower	Outside Labour Force	Never Worked Unemployed	Ever Worked Unemployed	Unpaid Family Worker	Own Account Worker	Employer	Wage Worker	
< 3000	1.5	2.3	1.4	1.0	1.1	0.8	1.9	0.2	1.1	٣٠٠٠ >
3000-	1.2	1.7	1.2	0.4	2.9	1.7	0.6	0.4	0.9	-٣٠٠٠
3500-	2.6	3.8	2.6	1.2	3.8	3.7	3.8	1.5	1.8	-٣٥٠٠
4000-	4.0	4.9	3.9	2.2	1.8	9.3	3.0	3.1	3.6	-٤٠٠٠
4500-	4.8	6.0	4.9	2.5	3.6	3.6	5.0	2.9	4.0	-٤٥٠٠
5000-	5.3	6.5	5.6	2.3	4.8	4.8	5.9	3.7	4.2	-٥٠٠٠
5500-	6.3	7.0	6.6	4.8	4.6	7.8	7.0	5.1	5.2	-٥٥٠٠
6000-	6.2	6.5	6.3	6.9	6.4	6.6	7.3	5.4	5.7	-٦٠٠٠
6500-	6.0	6.0	6.1	5.7	4.5	8.6	6.1	3.9	6.0	-٦٥٠٠
7000-	6.1	6.2	6.1	6.9	5.7	7.1	6.5	5.9	6.0	-٧٠٠٠
7500-	5.4	4.9	5.9	7.2	3.2	4.4	5.8	4.6	4.9	-٧٥٠٠
8000-	9.9	7.9	10.3	9.3	13.7	8.4	11.9	10.0	10.2	-٨٠٠٠
9000-	7.1	6.5	7.0	11.8	7.5	4.5	6.9	6.4	7.8	-٩٠٠٠
10.000-	10.0	8.4	9.9	12.0	12.3	7.3	11.3	10.0	11.2	-١٠.٠٠٠
12.000-	6.5	5.0	6.3	7.9	8.9	9.2	5.0	8.3	7.7	-١٢.٠٠٠
14.000-	4.1	3.2	3.9	4.9	4.4	3.4	2.8	5.1	5.1	-١٤.٠٠٠
16.000-	2.9	2.6	2.8	3.2	2.8	1.6	3.1	3.5	3.4	-١٦.٠٠٠
18.000-	2.0	2.1	1.8	0.8	1.6	1.2	1.9	3.5	2.2	-١٨.٠٠٠
20.000-	3.0	2.9	2.7	3.7	3.7	1.7	1.9	5.2	3.7	-٢٠.٠٠٠
25.000+	5.2	5.7	4.7	5.4	2.9	4.2	2.3	11.1	5.5	+٢٥.٠٠٠
Total	100	100	100	100	100	100	100	100	100	الإجمالي
No. of H.H. Members	43940	7446	22509	500	260	422	1615	1352	9836	عدد الأفراد

جدول ٢-٣٥: التوزيع النسبي لأفراد العينة طبقاً لفئات نصيب الفرد من الإنفاق السنوي للأسرة ، وفقاً للحالة العملية للفرد - ريف الجمهورية

Table 2-35: Percentage Distribution of H.H. Members by Groups of Per Capita Annual Expenditure , According to Employment Status - Rural Egypt

Groups of Per Capita Annual Expenditure	الحالة العملية Employment Status									فئات نصيب الفرد من الإنفاق السنوي للأسرة
	الإجمالي Total	خارج القوى البشرية Outside Manpower	خارج قوة العمل Outside Labour Force	متعطّل لم يسبق له العمل Never Worked Unemployed	متعطّل سبق له العمل Ever Worked Unemployed	يعمل لدى الأسرة بدون أجر Unpaid Family Worker	يعمل لحسابه ولا يستخدم أحد Own Account Worker	صاحب عمل ويديره ويستخدم آخرين Employer	يعمل باجر نقدي Wage Worker	
< 3000	4.4	5.8	4.6	1.7	0.9	4.2	3.3	2.2	3.4	٣٠٠٠ >
3000-	4.3	5.4	4.5	1.2	2.4	4.4	3.9	2.7	3.4	-٣٠٠٠
3500-	6.3	7.5	6.5	2.9	2.2	6.8	5.2	5.1	5.1	-٣٥٠٠
4000-	7.5	9.2	7.5	6.1	5.5	6.3	6.9	5.5	6.7	-٤٠٠٠
4500-	8.7	10.5	8.6	6.4	1.3	7.3	8.5	7.8	7.6	-٤٥٠٠
5000-	8.7	10.1	8.5	7.3	10.8	8.8	7.8	7.5	8.1	-٥٠٠٠
5500-	8.4	9.2	8.4	9.0	5.9	8.0	7.9	7.4	7.9	-٥٥٠٠
6000-	7.8	7.7	7.9	6.7	5.8	8.4	8.8	7.2	7.6	-٦٠٠٠
6500-	6.3	5.6	6.5	7.6	6.8	5.9	6.6	6.2	6.6	-٦٥٠٠
7000-	6.4	5.5	6.4	10.2	5.2	7.5	7.0	5.9	7.0	-٧٠٠٠
7500-	5.0	4.3	5.0	7.4	6.8	5.4	5.7	5.2	5.5	-٧٥٠٠
8000-	7.1	5.8	7.0	9.9	9.2	7.7	7.6	9.2	8.1	-٨٠٠٠
9000-	4.9	4.0	4.8	6.3	7.9	4.5	5.5	5.5	5.9	-٩٠٠٠
10.000-	6.2	4.3	6.1	9.0	14.4	5.8	6.4	8.9	7.6	-١٠.٠٠٠
12.000-	3.0	1.9	2.8	3.4	5.3	3.3	3.6	5.2	3.5	-١٢.٠٠٠
14.000-	1.5	1.0	1.5	0.7	2.0	1.6	2.3	2.4	1.7	-١٤.٠٠٠
16.000-	1.2	0.9	1.1	1.7	0.0	1.2	1.4	1.8	1.4	-١٦.٠٠٠
18.000-	0.7	0.4	0.6	0.6	1.9	1.1	0.3	1.1	0.9	-١٨.٠٠٠
20.000-	0.8	0.4	0.9	1.3	0.8	0.7	0.9	1.2	1.1	-٢٠.٠٠٠
25.000+	0.9	0.4	0.9	0.3	4.9	1.2	0.5	1.9	1.1	+٢٥.٠٠٠
Total	100	100	100	100	100	100	100	100	100	الإجمالي
No. of H.H. Members	58323	10863	28803	380	105	2370	2126	3092	10584	عدد الأفراد

جدول ٢-٣٦: التوزيع النسبي لأفراد العينة طبقاً لفئات نصيب الفرد من الإنفاق السنوي للأسرة ، وفقاً للحالة العملية للفرد والنوع - جملة الجمهورية

Table 2-36: Percentage Distribution of H.H. Members by Groups of Per Capita Annual Expenditure , According to Employment Status and Sex - Total Egypt

أ- الذكور										
a - Males										
Groups of Per Capita Annual Expenditure	الحالة العملية									فئات نصيب الفرد من الإنفاق السنوي للأسرة
	الإجمالي	خارج القوى البشرية	خارج قوة العمل	متعطّل لم يسبق له العمل	متعطّل سبق له العمل	يعمل لدى الأسرة بدون أجر	يعمل لحسابه ولايستخدم أحد	صاحب عمل ويديره ويستخدم آخرين	يعمل بأجر نقدي	
	Total	Outside Manpower	Outside Labour Force	Never Worked Unemployed	Ever Worked Unemployed	Unpaid Family Worker	Own Account Worker	Employer	Wage Worker	
< 3000	3.0	4.3	3.3	1.1	0.3	3.1	2.5	1.6	2.6	٣٠٠٠ >
3000-	2.8	3.7	3.1	0.8	3.5	3.4	2.4	1.9	2.4	-٣٠٠٠
3500-	4.7	5.9	4.9	1.8	5.0	5.6	4.5	3.8	4.0	-٣٥٠٠
4000-	5.9	7.4	5.8	3.5	2.7	6.2	4.9	4.6	5.9	-٤٠٠٠
4500-	7.0	8.9	6.8	3.4	2.4	6.2	6.7	6.3	6.5	-٤٥٠٠
5000-	7.1	8.4	7.1	3.1	6.3	7.0	6.9	6.4	6.8	-٥٠٠٠
5500-	7.5	8.4	7.4	3.9	4.7	7.1	7.7	6.9	7.2	-٥٥٠٠
6000-	7.2	7.5	7.2	8.5	7.8	9.1	8.0	6.6	7.0	-٦٠٠٠
6500-	6.3	5.7	6.7	4.2	5.2	6.4	6.4	5.6	6.5	-٦٥٠٠
7000-	6.4	5.9	6.3	8.0	6.7	7.0	6.9	6.0	6.8	-٧٠٠٠
7500-	5.3	4.4	5.6	7.1	4.7	5.0	5.6	5.1	5.3	-٧٥٠٠
8000-	8.5	6.6	8.6	8.3	11.2	8.7	10.0	9.5	8.9	-٨٠٠٠
9000-	5.9	5.1	5.7	7.7	5.1	5.3	6.3	5.9	6.6	-٩٠٠٠
10.000-	7.9	6.1	7.4	17.0	10.2	6.8	8.4	9.2	8.9	-١٠.٠٠٠
12.000-	4.5	3.2	4.4	6.6	10.7	5.1	4.3	6.1	4.7	-١٢.٠٠٠
14.000-	2.5	1.9	2.4	3.3	2.7	1.8	2.6	3.2	2.8	-١٤.٠٠٠
16.000-	1.9	1.6	1.8	4.2	1.8	1.6	2.1	2.3	1.9	-١٦.٠٠٠
18.000-	1.2	1.2	1.1	0.6	2.6	1.2	1.1	1.9	1.2	-١٨.٠٠٠
20.000-	1.7	1.4	1.7	3.0	3.0	1.2	1.3	2.3	1.8	-٢٠.٠٠٠
25.000+	2.7	2.5	2.7	3.8	3.1	2.2	1.5	4.9	2.4	+٢٥.٠٠٠
Total	100	100	100	100	100	100	100	100	100	الإجمالي
No. of H.H. Members	51297	9071	17290	279	232	1058	2775	4104	16489	عدد الأفراد

(تابع) جدول ٢-٣٦: التوزيع النسبي لأفراد العينة طبقاً لفئات نصيب الفرد من الإنفاق السنوي للأسرة ، وفقاً للحالة العملية للفرد والنوع - جملة الجمهورية

(Cont.) Table 2-36: Percentage Distribution of H.H. Members by Groups of Per Capita Annual Expenditure , According to Employment Status and Sex - Total Egypt

b - Females										ب - الإناث
Groups of Per Capita Annual Expenditure	الحالة العملية لرب الأسرة									فئات نصيب الفرد من الإنفاق السنوي للأسرة
	Employment Status of H.H. Head									
	الإجمالي Total	خارج القوى البشرية Outside Manpower	خارج قوة العمل Outside Labour Force	متعطّل لم يسبق له العمل Never Worked Unemployed	متعطّل سبق له العمل Ever Worked Unemployed	يعمل لدى الأسرة بدون أجر Unpaid Family Worker	يعمل لحسابه ولا يستخدم أحد Own Account Worker	صاحب عمل ويديره ويستخدم آخرين Employer	يعمل بأجر نقدي Wage Worker	
< 3000	3.2	4.4	3.2	1.3	2.3	4.1	3.2	2.5	1.1	٣٠٠٠ >
3000-	3.1	4.1	3.1	0.7	1.4	4.4	2.8	3.6	1.1	-٣٠٠٠
3500-	4.8	6.1	4.8	2.0	0.5	6.8	5.1	5.5	1.5	-٣٥٠٠
4000-	6.0	7.5	6.0	4.1	3.1	7.1	6.3	6.5	2.5	-٤٠٠٠
4500-	7.0	8.6	7.1	4.6	3.7	7.0	7.8	6.5	3.5	-٤٥٠٠
5000-	7.4	8.9	7.3	5.0	6.9	8.9	7.2	5.6	3.8	-٥٠٠٠
5500-	7.4	8.2	7.6	8.0	5.3	8.5	6.8	4.9	3.9	-٥٥٠٠
6000-	7.0	7.0	7.2	6.1	3.4	7.5	8.6	7.0	5.1	-٦٠٠٠
6500-	6.1	5.8	6.2	7.6	5.0	6.3	6.5	4.2	5.7	-٦٥٠٠
7000-	6.1	5.7	6.2	8.5	3.6	7.7	6.4	4.9	5.2	-٧٠٠٠
7500-	5.2	4.7	5.3	7.4	3.4	5.3	6.2	4.5	4.8	-٧٥٠٠
8000-	8.1	6.6	8.3	10.1	14.6	7.3	7.8	8.3	9.9	-٨٠٠٠
9000-	5.8	4.9	5.8	10.2	12.1	4.0	5.6	4.8	7.8	-٩٠٠٠
10.000-	7.8	5.8	8.0	7.8	17.5	5.6	8.8	9.6	11.5	-١٠.٠٠٠
12.000-	4.5	3.2	4.3	5.7	2.9	3.6	3.9	7.3	8.7	-١٢.٠٠٠
14.000-	2.7	1.9	2.6	3.0	5.5	1.9	2.3	3.7	5.5	-١٤.٠٠٠
16.000-	2.0	1.5	1.8	1.8	2.2	1.1	2.1	2.6	4.3	-١٦.٠٠٠
18.000-	1.3	1.1	1.2	0.8	0.0	1.0	0.6	1.8	2.9	-١٨.٠٠٠
20.000-	1.8	1.4	1.6	2.5	2.5	0.6	1.2	3.2	4.6	-٢٠.٠٠٠
25.000+	2.8	2.6	2.5	2.9	4.2	1.4	0.7	2.9	6.6	+٢٥.٠٠٠
Total	100	100	100	100	100	100	100	100	100	الإجمالي
No. of H.H. Members	50966	9239	34022	601	132	1734	966	340	3931	عدد الأفراد

Table 2-37: Percentage Distribution of Annual Household Expenditure by Main and Sub-Groups of Expenditure, According to Main Occupation of H.H. Head - Total Egypt

Main and Sub-Groups of Expenditure	المهنة الرئيسية لرب الأسرة											مجموعات الإنفاق الرئيسية والفرعية
	الإجمالي	أفراد لا ينطبق عليهم بيان المهنة	عمال المهن العادية	عمال تشغيل المصانع ومشغلو الماكينات وعمال تجميع مكونات الانتاج	الحرفيون ومن اليهم	المزارعون وعمال الزراعة والعمالون بالصيد المتخصصين	العمالون في الخدمات ومحلات البيع	القائمون بالأعمال الكتابية ومن اليهم	الفنيون ومساعدو الاختصاصيون	الأخصائيون (أصحاب المهن العلمية)	رجال التشريع وكبار المسئولين والمديرون	
	Total	N/A	Elementary occupations	Plant and machine operators and assemblers	Craft and related trades workers	Skilled agricultural and fishery workers	Service workers and shop and market sales workers	Clerks	Technicians and associate, professionals	Professionals	Legislators, Senior officials and managers	
<u>Food and Non-Alcoholic Beverages</u>	<u>34.4</u>	<u>33.8</u>	<u>37.1</u>	<u>37.1</u>	<u>37.9</u>	<u>41.7</u>	<u>36.8</u>	<u>35.6</u>	<u>33.7</u>	<u>28.0</u>	<u>28.6</u>	الطعام والشراب
Bread and cereals	3.9	3.5	4.5	4.4	4.6	5.1	4.4	4.0	3.7	3.0	3.0	الحبوب والخبز
Meat	10.3	10.2	10.5	10.4	10.7	12.2	10.6	10.6	10.2	8.9	9.1	اللحوم
Fish and seafood	2.3	2.2	2.4	2.5	2.4	2.5	2.5	2.5	2.2	1.9	2.2	الأسماك
Milk , cheese and eggs	4.7	4.9	4.9	5.2	5.1	5.0	5.1	4.9	4.7	3.9	4.0	الألبان والجبن والبيض
Oils and fats	2.7	2.6	3.1	2.9	3.2	3.9	2.9	2.7	2.4	1.9	1.9	الزيوت والدهون
Fruit	2.2	2.2	2.1	2.3	2.2	2.5	2.3	2.3	2.2	2.0	2.0	الفاكهة
Vegetables	4.8	4.6	5.6	5.5	5.7	6.3	5.3	4.8	4.5	3.4	3.4	الخضار
Sugar, Jam, honey, Chocolate and Confectionery	1.6	1.5	1.8	1.8	1.8	2.1	1.8	1.8	1.6	1.4	1.3	السكر والأغذية السكرية
Other food products	0.7	0.7	0.8	0.8	0.8	0.8	0.7	0.7	0.6	0.5	0.5	منتجات الأغذية الغير مصنفة تحت بند آخر
Non-Alcoholic Beverages	1.3	1.3	1.3	1.3	1.3	1.3	1.4	1.3	1.3	1.2	1.2	المشروبات الغير كحولية
<u>Alcoholic Beverages, Tobacco and Narcotics</u>	<u>4.7</u>	<u>4.1</u>	<u>6.7</u>	<u>6.7</u>	<u>7.0</u>	<u>5.2</u>	<u>5.9</u>	<u>3.6</u>	<u>4.3</u>	<u>2.0</u>	<u>3.9</u>	المشروبات الكحولية والدخان والمكيفات
<u>Clothing and Footwear</u>	<u>5.6</u>	<u>4.7</u>	<u>5.8</u>	<u>5.9</u>	<u>5.5</u>	<u>5.4</u>	<u>6.1</u>	<u>6.6</u>	<u>6.4</u>	<u>6.3</u>	<u>6.0</u>	الملابس والأقمشة وأغطية القدم
Clothing Materials	0.2	0.2	0.2	0.1	0.1	0.4	0.2	0.1	0.1	0.1	0.1	الأقمشة
Garments	4.0	3.2	4.1	4.3	4.0	3.5	4.4	4.8	4.6	4.6	4.2	الملابس الجاهزة
Other articles of clothing and clothing accessories	0.1	0.1	0.1	0.1	0.1	0.2	0.2	0.2	0.2	0.1	0.1	الملابس الأخرى ومستلزماتها
Cleaning, repair and hire of clothing	0.2	0.2	0.2	0.2	0.2	0.3	0.2	0.2	0.2	0.3	0.3	التنظيف والإصلاح وإستئجار الملابس
Footwear	1.1	0.9	1.1	1.2	1.1	1.1	1.2	1.3	1.3	1.2	1.2	أغطية القدم
Used Garments	0.0	0.0	0.0	0.0	0.0	0.0	0.0	0.0	0.0	0.0	0.0	الملابس الجاهزة المستعملة
<u>Housing, Water, Electricity, Gas & Other Fuels</u>	<u>17.5</u>	<u>20.0</u>	<u>15.9</u>	<u>16.6</u>	<u>17.3</u>	<u>15.8</u>	<u>17.5</u>	<u>15.8</u>	<u>15.9</u>	<u>17.6</u>	<u>17.0</u>	المسكن ومستلزماته
Actual rentals for housing	1.1	0.9	1.3	1.8	1.9	0.2	1.9	1.2	1.2	1.1	1.1	الإيجارات الفعالية
Imputed rentals for housing	11.7	13.8	10.1	10.0	10.4	10.8	10.8	10.1	10.5	12.8	12.0	الإيجارات المحتسبة
Maintenance and repair of the dwelling	0.5	0.7	0.5	0.5	0.5	0.3	0.5	0.4	0.5	0.5	0.5	صيانة وإصلاح المسكن
Water supply and miscellaneous services relating to the dwelling	1.2	1.4	1.2	1.3	1.2	1.2	1.3	1.2	1.0	1.0	1.0	المياه والخدمات المتنوعة المتصلة بالمسكن
Electricity, gas and other fuels	2.9	3.1	2.9	3.0	3.2	3.2	3.0	2.8	2.7	2.3	2.4	الكهرباء والغاز وأنواع الوقود الأخرى

Table 2-37: Percentage Distribution of Annual Household Expenditure by Main and Sub-Groups of Expenditure, According to Main Occupation of H.H. Head - Total Egypt

Main and Sub-Groups of Expenditure	المهنة الرئيسية لرب الأسرة											مجموعات الإنفاق الرئيسية والفرعية
	الإجمالي	أفراد لا ينطبق عليهم بيان المهنة	عمال المهن العادية	عمال تشغيل المصانع ومشغلو الماكينات وعمال تجميع مكونات الانتاج	الحرفيون ومن اليهم	المزارعون وعمال الزراعة والعمالون بالصيد المتخصصين	العمالون في الخدمات ومحلات البيع	القائمون بالأعمال الكتابية ومن اليهم	الفنيون ومساعود الاختصاصيون	الأخصائيون (أصحاب المهن العلمية)	رجال التشريع وكبار المسؤولين والمديرون	
	Total	N/A	Elementary occupations	Plant and machine operators and assemblers	Craft and related trades workers	Skilled agricultural and fishery workers	Service workers and shop and market sales workers	Clerks	Technicians and associate, professionals	Professionals	Legislators, Senior officials and managers	
<u>Furnishings, H.H. equipment and routine H.H. maintenance</u>	<u>4.1</u>	<u>4.2</u>	<u>3.9</u>	<u>4.2</u>	<u>4.4</u>	<u>3.9</u>	<u>4.1</u>	<u>4.3</u>	<u>3.9</u>	<u>4.0</u>	<u>3.8</u>	<u>الأثاث والتجهيزات والمعدات المنزلية وأعمال الصيانة الاعتيادية</u>
Furniture, furnishings, carpets and other floor coverings	0.4	0.4	0.3	0.4	0.6	0.3	0.3	0.5	0.5	0.5	0.4	الأثاث والتجهيزات والسجاد وأغطية الأرضيات الأخرى
H.H. textiles	0.4	0.3	0.3	0.4	0.3	0.4	0.3	0.5	0.3	0.4	0.3	المفروشات المنزلية
H.H. appliances	0.6	0.6	0.6	0.7	0.6	0.6	0.6	0.7	0.7	0.7	0.5	الأجهزة المنزلية
Glassware, tableware and household utensils	0.1	0.1	0.1	0.2	0.2	0.2	0.1	0.1	0.1	0.1	0.1	الأدوات الزجاجية وأدوات المائدة والأدوات المنزلية
Tools and Equipment for House and Garden	0.2	0.2	0.2	0.2	0.2	0.2	0.2	0.2	0.2	0.2	0.2	أدوات ومعدات المنازل والحدائق
Goods and services for routine Household maintenance	2.3	2.5	2.3	2.4	2.5	2.1	2.4	2.3	2.1	2.1	2.2	السلع والخدمات المستخدمة في أعمال النظافة والصيانة الاعتيادية
Used Furniture and Household Equipment	0.0	0.0	0.0	0.0	0.0	0.0	0.0	0.0	0.0	0.0	0.0	الأثاث والتجهيزات والمعدات المنزلية المستعملة
<u>Health</u>	<u>10.0</u>	<u>13.6</u>	<u>9.3</u>	<u>9.2</u>	<u>8.5</u>	<u>9.8</u>	<u>8.4</u>	<u>9.8</u>	<u>9.1</u>	<u>8.4</u>	<u>8.2</u>	<u>الخدمات والرعاية الصحية</u>
Medical products, appliances and equipment	5.1	7.9	4.5	4.7	4.2	4.9	4.2	3.9	4.2	3.4	3.9	المنتجات والأجهزة والمعدات الطبية
Out- patient services	3.2	3.5	3.1	3.2	2.7	2.9	2.8	3.6	3.5	3.4	2.7	خدمات مرضى العيادات الخارجية
Hospitals services	1.8	2.2	1.8	1.3	1.7	1.9	1.4	2.3	1.5	1.6	1.6	خدمات المستشفيات
<u>Transport</u>	<u>6.3</u>	<u>5.6</u>	<u>4.8</u>	<u>4.4</u>	<u>5.2</u>	<u>4.0</u>	<u>5.2</u>	<u>7.0</u>	<u>7.2</u>	<u>10.0</u>	<u>9.0</u>	<u>الانتقالات والنقل</u>
Purchase of vehicles	1.5	1.2	0.2	0.3	0.8	0.5	0.5	1.6	1.5	3.3	3.7	شراء المركبات
Operation of personal transport equipment	1.5	1.2	0.7	0.8	0.9	0.7	0.8	1.3	1.8	3.3	2.6	تشغيل معدات النقل الشخصي
Transport services	3.3	3.2	3.8	3.2	3.6	2.8	4.0	4.1	3.9	3.3	2.8	خدمات النقل
<u>Communication</u>	<u>2.5</u>	<u>2.6</u>	<u>2.1</u>	<u>2.3</u>	<u>2.2</u>	<u>1.6</u>	<u>2.4</u>	<u>2.8</u>	<u>2.8</u>	<u>3.0</u>	<u>2.8</u>	<u>الاتصالات</u>
<u>Recreation and Culture</u>	<u>2.1</u>	<u>2.1</u>	<u>1.4</u>	<u>1.4</u>	<u>1.5</u>	<u>1.7</u>	<u>1.7</u>	<u>1.9</u>	<u>2.2</u>	<u>3.0</u>	<u>2.6</u>	<u>الثقافة والترفيه</u>
Audio-visual, photographic and information processing equipment	0.2	0.2	0.2	0.2	0.2	0.1	0.2	0.2	0.2	0.2	0.3	معدات الصوت والصورة ومعدات التصوير وتجهيز المعلومات
Other Major Durables for recreation and culture	0.0	0.0	0.0	0.0	0.0	0.0	0.0	0.0	0.0	0.0	0.0	السلع المعمرة الرئيسية الأخرى المعده للثقافة والترفيه
Other recreational Items and equipment, gardens and pets	0.1	0.1	0.1	0.1	0.1	0.1	0.1	0.1	0.1	0.1	0.1	الاصناف والمعدات الترفيهية الأخرى والحدائق والحيوانات الأليفة
Recreational and Cultural services	0.1	0.1	0.0	0.1	0.0	0.0	0.1	0.1	0.1	0.1	0.1	الخدمات الثقافية والترفيهية
Newspapers, books and stationery	0.8	0.5	0.7	0.8	0.7	0.5	0.8	1.0	1.0	1.1	0.9	الصحف والكتب والأدوات الكتابية
Package holidays	0.9	1.3	0.4	0.3	0.4	1.0	0.5	0.4	0.8	1.3	1.2	الرحلات السياحية المنظمة
Used Durables for culture and recreation	0.0	0.0	0.0	0.0	0.0	0.0	0.0	0.0	0.0	0.0	0.0	السلع المعمرة للمعد للثقافة والترفيه المستعملة

Table 2-37: Percentage Distribution of Annual Household Expenditure by Main and Sub-Groups of Expenditure, According to Main Occupation of H.H. Head - Total Egypt

Main and Sub-Groups of Expenditure	المهنة الرئيسية لرب الأسرة											مجموعات الإنفاق الرئيسية والفرعية
	الإجمالي	أفراد لا ينطبق عليهم بيان المهنة	عمال المهن العادية	عمال تشغيل المصانع ومشغلو الماكينات وعمال تجميع مكونات الانتاج	الحرفيون ومن اليهم	المزارعون وعمال الزراعة والعمالون بالصيد المتخصصين	العاملون في الخدمات ومحلات البيع	القائمون بالأعمال الكتابية ومن اليهم	الفنيون ومساعدو الاختصاصيون	الأخصائيون (أصحاب المهن العلمية)	رجال التشريع وكبار المسؤولين والمديرون	
	Total	N/A	Elementary occupations	Plant and machine operators and assemblers	Craft and related trades workers	Skilled agricultural and fishery workers	Service workers and shop and market sales workers	Clerks	Technicians and associate, professionals	Professionals	Legislators, Senior officials and managers	
<u>Education</u>	<u>4.8</u>	<u>3.1</u>	<u>3.5</u>	<u>4.6</u>	<u>3.9</u>	<u>2.0</u>	<u>4.4</u>	<u>5.1</u>	<u>6.1</u>	<u>8.5</u>	<u>7.7</u>	التعليم
<u>Restaurants and Hotels</u>	<u>4.0</u>	<u>4.1</u>	<u>4.2</u>	<u>4.2</u>	<u>4.4</u>	<u>2.9</u>	<u>4.5</u>	<u>3.9</u>	<u>3.9</u>	<u>4.4</u>	<u>4.0</u>	المطاعم والفنادق
Catering Services	3.8	3.9	4.1	4.1	4.4	2.8	4.4	3.8	3.8	3.8	3.7	الوجبات الجاهزة
Accommodation Services	0.2	0.1	0.1	0.1	0.1	0.1	0.1	0.1	0.1	0.5	0.3	خدمات الإقامة
<u>Miscellaneous goods and services</u>	<u>3.9</u>	<u>3.7</u>	<u>4.1</u>	<u>3.9</u>	<u>4.4</u>	<u>3.8</u>	<u>3.9</u>	<u>3.7</u>	<u>3.8</u>	<u>3.5</u>	<u>4.1</u>	السلع والخدمات المتنوعة
Personal care	2.3	2.2	2.5	2.5	2.6	2.2	2.5	2.4	2.3	2.1	2.1	العناية الشخصية
Personal Effects N.E.C.	0.5	0.4	0.4	0.5	0.4	0.4	0.5	0.5	0.5	0.6	0.7	الامتعة الشخصية الغير مصنفة في مكان آخر
Social protection	0.2	0.1	0.2	0.3	0.4	0.1	0.3	0.3	0.2	0.2	0.2	الحماية الإجتماعية
Other services (not classified)	0.9	1.0	0.9	0.6	1.0	1.1	0.6	0.5	0.8	0.5	1.1	الخدمات الاخرى الغير مصنفة تحت بند آخر
<u>Total actual consumption *</u>	<u>99.9</u>	<u>101.6</u>	<u>98.7</u>	<u>100.5</u>	<u>102.3</u>	<u>97.9</u>	<u>100.9</u>	<u>100.1</u>	<u>99.3</u>	<u>98.7</u>	<u>97.7</u>	إجمالي الاستهلاك الفعلي *
<u>Total in-kind transfer(Received)</u>	<u>2.6</u>	<u>4.5</u>	<u>2.3</u>	<u>2.4</u>	<u>2.5</u>	<u>2.0</u>	<u>2.2</u>	<u>2.3</u>	<u>1.5</u>	<u>1.5</u>	<u>1.6</u>	إجمالي التحويلات العينية (المتلقاه)
<u>Ration card transfer</u>	<u>2.3</u>	<u>2.4</u>	<u>2.8</u>	<u>2.7</u>	<u>3.0</u>	<u>3.1</u>	<u>2.5</u>	<u>2.4</u>	<u>2.1</u>	<u>1.4</u>	<u>1.5</u>	تحويلات بطاقة التموين
<u>Bread transfer</u>	<u>0.0</u>	<u>0.0</u>	<u>0.0</u>	<u>0.0</u>	<u>0.0</u>	<u>0.0</u>	<u>0.0</u>	<u>0.0</u>	<u>0.0</u>	<u>0.0</u>	<u>0.0</u>	تحويلات فرق الخبز
<u>Total consumption expenditure</u>	<u>95.0</u>	<u>94.7</u>	<u>93.5</u>	<u>95.4</u>	<u>96.8</u>	<u>92.8</u>	<u>96.1</u>	<u>95.4</u>	<u>95.6</u>	<u>95.7</u>	<u>94.6</u>	إجمالي الإنفاق الاستهلاكي
<u>Transfer Payments (Non consumption expenditure)</u>	<u>5.0</u>	<u>5.3</u>	<u>6.5</u>	<u>4.6</u>	<u>3.2</u>	<u>7.2</u>	<u>3.9</u>	<u>4.6</u>	<u>4.4</u>	<u>4.3</u>	<u>5.4</u>	المدفوعات التحويلية (إنفاق غير استهلاكي)
<u>Total Household Expenditure</u>	<u>100</u>	<u>100</u>	<u>100</u>	<u>100</u>	<u>100</u>	<u>100</u>	<u>100</u>	<u>100</u>	<u>100</u>	<u>100</u>	<u>100</u>	إجمالي الإنفاق العائلي
No. of H.H.	23976	6641	1665	2052	2689	3256	1718	487	1638	1889	1942	عدد الأسر
No. of H.H. Members	102263	21540	7811	9766	12706	15376	7721	2216	7527	8543	9058	عدد الأفراد

* إجمالي الاستهلاك الفعلي يتضمن إجمالي الإنفاق الاستهلاكي + إجمالي التحويلات العينية

* Total actual consumption includes total consumption expenditure and total in kind transfers.

Table 2-38: Percentage Distribution of Annual Household Expenditure by Main and Sub-Groups of Expenditure, According to Main Occupation of H.H. Head - Urban Egypt

Main and Sub-Groups of Expenditure	Main Occupation of H.H. Head											مجموعات الإنفاق الرئيسية والفرعية
	الإجمالي Total	أفراد لا ينطبق عليهم بيان المهنة N/A	عمال المهن العادية Elementary occupations	عمال تشغيل المصانع ومشغلو الماكينات وعمال تجميع مكونات الانتاج Plant and machine operators and assemblers	الحرفيون ومن اليهم Craft and related trades workers	المزارعون وعمال الزراعة والعمالون بالصيد والمتخصصين Skilled agricultural and fishery workers	العمالون في الخدمات ومحلات البيع Service workers and shop and market sales workers	القائمون بالأعمال الكتابية ومن اليهم Clerks	الفنيون ومساعدو الاختصاصيون Technicians and associate, professionals	الاخصائيون (أصحاب المهن العلمية) Professionals	رجال التشريع وكبار المسؤولين والمديرون Legislators, Senior officials and managers	
<u>Food and Non-Alcoholic Beverages</u>	<u>30.4</u>	<u>30.6</u>	<u>35.0</u>	<u>34.1</u>	<u>35.1</u>	<u>37.6</u>	<u>34.3</u>	<u>34.2</u>	<u>32.0</u>	<u>24.6</u>	<u>25.9</u>	<u>الطعام والشراب</u>
Bread and cereals	3.3	3.0	4.3	4.0	4.2	4.3	4.0	3.6	3.5	2.5	2.6	الحبوب والخبز
Meat	9.2	9.4	9.5	9.7	9.8	11.1	9.9	10.3	9.7	7.9	8.2	اللحوم
Fish and seafood	2.2	2.1	2.5	2.3	2.4	2.8	2.4	2.6	2.3	1.7	2.1	الأسماك
Milk , cheese and eggs	4.7	4.9	5.4	5.4	5.4	5.0	5.4	5.3	5.0	3.7	4.0	الألبان والجبن والبيض
Oils and fats	2.1	2.1	2.6	2.5	2.6	3.3	2.4	2.4	2.1	1.5	1.6	الزيوت والدهون
Fruit	2.0	2.0	2.0	2.0	2.1	2.4	2.1	2.1	2.1	1.7	1.8	الفاكهة
Vegetables	3.8	3.8	5.1	4.7	5.1	5.2	4.6	4.3	4.0	2.7	2.8	الخضر
Sugar, Jam, honey, Chocolate and Confectionery	1.3	1.3	1.5	1.5	1.6	1.7	1.5	1.6	1.5	1.2	1.1	السكر والأغذية السكرية
Other food products	0.6	0.6	0.8	0.7	0.8	0.7	0.7	0.7	0.6	0.4	0.5	منتجات الأغذية الغير مصنفة تحت بند آخر
Non-Alcoholic Beverages	1.3	1.3	1.3	1.3	1.3	1.2	1.4	1.3	1.3	1.1	1.2	المشروبات الغير كحولية
<u>Alcoholic Beverages, Tobacco and Narcotics</u>	<u>4.5</u>	<u>4.1</u>	<u>7.5</u>	<u>7.0</u>	<u>7.2</u>	<u>4.6</u>	<u>6.6</u>	<u>3.6</u>	<u>4.6</u>	<u>1.9</u>	<u>3.5</u>	<u>المشروبات الكحولية والدخان والمكيفات</u>
<u>Clothing and Footwear</u>	<u>5.3</u>	<u>4.3</u>	<u>5.5</u>	<u>5.5</u>	<u>5.2</u>	<u>5.3</u>	<u>5.6</u>	<u>6.2</u>	<u>5.8</u>	<u>5.9</u>	<u>5.6</u>	<u>الملابس والأقمشة وأغطية القدم</u>
Clothing Materials	0.1	0.1	0.1	0.1	0.0	0.3	0.1	0.0	0.0	0.0	0.1	الأقمشة
Garments	3.8	3.0	4.0	4.0	3.9	3.6	4.0	4.5	4.3	4.3	4.0	الملابس الجاهزة
Other articles of clothing and clothing accessories	0.1	0.1	0.1	0.1	0.1	0.2	0.1	0.2	0.1	0.1	0.1	الملابس الأخرى ومستلزماتها
Cleaning, repair and hire of clothing	0.2	0.2	0.2	0.2	0.1	0.2	0.1	0.2	0.2	0.3	0.3	التنظيف والإصلاح وإستئجار الملابس
Footwear	1.0	0.9	1.0	1.1	1.0	1.0	1.1	1.3	1.2	1.2	1.1	أغطية القدم
Used Garments	0.0	0.0	0.1	0.0	0.0	0.0	0.0	0.0	0.0	0.0	0.0	الملابس الجاهزة المستعملة
<u>Housing, Water, Electricity, Gas & Other Fuels</u>	<u>19.0</u>	<u>21.0</u>	<u>17.2</u>	<u>17.2</u>	<u>17.5</u>	<u>17.0</u>	<u>19.3</u>	<u>17.3</u>	<u>17.3</u>	<u>19.4</u>	<u>18.7</u>	<u>المسكن ومستلزماته</u>
Actual rentals for housing	1.8	1.3	2.4	2.9	2.8	0.6	3.4	2.0	1.9	1.5	1.5	الإيجارات الفعلية
Imputed rentals for housing	12.7	14.6	10.5	9.6	9.9	12.1	11.1	10.8	11.2	14.3	13.4	الإيجارات المحتسبة
Maintenance and repair of the dwelling	0.6	0.8	0.5	0.7	0.7	0.4	0.6	0.4	0.5	0.5	0.5	صيانة وإصلاح المسكن
Water supply and miscellaneous services relating to the dwelling	1.2	1.4	1.1	1.2	1.1	1.0	1.2	1.2	1.0	1.0	1.0	المياه والخدمات المتنوعة المتصلة بالمسكن
Electricity, gas and other fuels	2.7	2.9	2.8	2.8	3.0	2.9	3.0	2.9	2.7	2.2	2.3	الكهرباء والغاز وأنواع الوقود الأخرى

Table 2-38: Percentage Distribution of Annual Household Expenditure by Main and Sub-Groups of Expenditure, According to Main Occupation of H.H. Head - Urban Egypt

Main and Sub-Groups of Expenditure	Main Occupation of H.H. Head											مجموعات الإنفاق الرئيسية والفرعية
	الإجمالي	أفراد لا ينطبق عليهم بيان المهنة	عمال المهن العادية	عمال تشغيل المصانع ومشغلو الماكينات وعمال تجميع مكونات الانتاج	الحرفيون ومن اليهم	المزارعون وعمال الزراعة والعمالون بالصيد والمتخصصين	العاملون في الخدمات ومحلات البيع	القائمون بالأعمال الكتابية ومن اليهم	الفنيون ومساعدو الاختصاصيون	الاخصائيون (أصحاب المهن العلمية)	رجال التشريع و كبار المسؤولين والمديرون	
	Total	N/A	Elementary occupations	Plant and machine operators and assemblers	Craft and related trades workers	Skilled agricultural and fishery workers	Service workers and shop and market sales workers	Clerks	Technicians and associate, professionals	Professionals	Legislators, Senior officials and managers	
Furnishings, H.H. equipment and routine H.H. maintenance	4.0	4.2	3.7	4.2	4.5	3.4	3.8	4.1	3.4	3.9	3.8	الأثاث والتجهيزات والمعدات المنزلية وأعمال الصيانة الاعتيادية
Furniture, furnishings, carpets and other floor coverings	0.4	0.3	0.2	0.4	0.8	0.2	0.3	0.4	0.3	0.4	0.4	الأثاث والتجهيزات والسجاد وأغطية الارضيات الاخرى
H.H. textiles	0.3	0.3	0.2	0.3	0.3	0.2	0.2	0.3	0.2	0.3	0.3	المفروشات المنزلية
H.H. appliances	0.6	0.6	0.5	0.6	0.6	0.5	0.5	0.6	0.6	0.7	0.5	الأجهزة المنزلية
Glassware, tableware and household utensils	0.1	0.1	0.1	0.1	0.1	0.2	0.1	0.1	0.1	0.1	0.1	الأدوات الزجاجية وأدوات المائدة والأدوات المنزلية
Tools and Equipment for House and Garden	0.1	0.1	0.1	0.2	0.2	0.2	0.2	0.2	0.1	0.1	0.1	أدوات ومعدات المنازل والحدائق
Goods and services for routine Household maintenance	2.5	2.7	2.4	2.5	2.5	2.1	2.6	2.5	2.1	2.2	2.4	السلع والخدمات المستخدمة في أعمال النظافة والصيانة الاعتيادية
Used Furniture and Household Equipment	0.0	0.0	0.1	0.0	0.0	0.0	0.0	0.0	0.0	0.0	0.0	الأثاث والتجهيزات والمعدات المنزلية المستعملة
Health	10.1	14.1	10.0	8.6	8.0	10.1	7.8	11.1	8.7	8.4	7.5	الخدمات والرعاية الصحية
Medical products, appliances and equipment	5.2	8.1	4.9	4.5	4.0	5.3	4.0	4.1	4.3	3.3	3.6	المنتجات والأجهزة والمعدات الطبية
Out- patient services	3.0	3.5	2.8	3.0	2.2	2.5	2.3	3.5	3.1	3.3	2.4	خدمات مرضى العيادات الخارجية
Hospitals services	1.9	2.5	2.3	1.2	1.8	2.3	1.5	3.5	1.3	1.8	1.5	خدمات المستشفيات
Transport	7.4	6.3	5.1	4.9	5.7	4.8	5.1	6.2	7.8	11.2	9.6	الانتقالات والنقل
Purchase of vehicles	2.0	1.6	0.1	0.3	0.9	0.3	0.1	0.5	1.4	4.1	4.1	شراء المركبات
Operation of personal transport equipment	1.9	1.5	0.7	1.0	0.8	1.6	0.7	1.0	2.1	3.9	2.8	تشغيل معدات النقل الشخصي
Transport services	3.5	3.2	4.3	3.6	3.9	2.9	4.3	4.7	4.3	3.3	2.7	خدمات النقل
Communication	2.9	2.9	2.4	2.8	2.4	1.8	2.8	3.4	3.2	3.3	3.1	الاتصالات
Recreation and Culture	2.2	2.3	1.5	1.4	1.4	1.5	1.7	1.6	2.0	3.0	2.6	الثقافة والترفيه
Audio-visual, photographic and information processing equipment	0.2	0.2	0.2	0.2	0.2	0.1	0.2	0.2	0.2	0.1	0.3	معدات الصوت والصورة ومعدات التصوير وتجهيز المعلومات
Other Major Durables for recreation and culture	0.0	0.0	0.0	0.0	0.0	0.0	0.0	0.0	0.0	0.0	0.0	السلع المعمرة الرئيسية الاخرى المعده للثقافة والترفيه
Other recreational Items and equipment, gardens and pets	0.1	0.1	0.1	0.1	0.1	0.1	0.1	0.1	0.1	0.1	0.1	الاصناف والمعدات الترفيهية الاخرى والحدائق والحيوانات الاليفة
Recreational and Cultural services	0.1	0.1	0.1	0.1	0.1	0.0	0.1	0.1	0.1	0.3	0.2	الخدمات الثقافية والترفيهية
Newspapers, books and stationery	0.8	0.5	0.7	0.9	0.8	0.6	0.8	1.0	1.0	1.1	0.8	الصحف والكتب والأدوات الكتابية
Package holidays	1.0	1.5	0.5	0.2	0.2	0.7	0.5	0.2	0.6	1.4	1.2	الرحلات السياحية المنظمة
Used Durables for culture and recreation	0.0	0.0	0.0	0.0	0.0	0.0	0.0	0.0	0.0	0.0	0.0	السلع المعمرة للمعدة للثقافة والترفيه المستعملة

Table 2-38: Percentage Distribution of Annual Household Expenditure by Main and Sub-Groups of Expenditure, According to Main Occupation of H.H. Head - Urban Egypt

Main and Sub-Groups of Expenditure	Main Occupation of H.H. Head											مجموعات الإنفاق الرئيسية والفرعية
	الإجمالي	أفراد لا ينطبق عليهم بيان المهنة	عمال المهن العادية	عمال تشغيل المصانع ومشغلو الماكينات وعمال تجميع مكونات الانتاج	الحرفيون ومن اليهم	المزارعون وعمال الزراعة والعمالون بالصيد المتخصصين	العمالون في الخدمات ومحلات البيع	القائمون بالأعمال الكتابية ومن اليهم	الفنيون ومساعدو الاختصاصيون	الاخصائيون (أصحاب المهن العلمية)	رجال التشريع وكبار المسؤولين والمديرون	
	Total	N/A	Elementary occupations	Plant and machine operators and assemblers	Craft and related trades workers	Skilled agricultural and fishery workers	Service workers and shop and market sales workers	Clerks	Technicians and associate, professionals	Professionals	Legislators, Senior officials and managers	
<u>التعليم</u>	<u>6.1</u>	<u>3.5</u>	<u>4.3</u>	<u>5.8</u>	<u>5.1</u>	<u>3.6</u>	<u>5.6</u>	<u>5.8</u>	<u>7.2</u>	<u>9.6</u>	<u>9.1</u>	
<u>المطاعم والفنادق</u>	<u>4.7</u>	<u>4.7</u>	<u>5.1</u>	<u>4.6</u>	<u>5.1</u>	<u>2.8</u>	<u>5.5</u>	<u>4.4</u>	<u>4.4</u>	<u>5.1</u>	<u>4.5</u>	
Catering Services	4.5	4.5	5.1	4.5	5.0	2.8	5.4	4.4	4.3	4.4	4.1	
Accommodation Services	0.2	0.1	0.1	0.0	0.0	0.0	0.0	0.1	0.1	0.7	0.4	
<u>السلع والخدمات المتنوعة</u>	<u>4.0</u>	<u>3.7</u>	<u>4.1</u>	<u>4.2</u>	<u>4.9</u>	<u>4.2</u>	<u>4.0</u>	<u>3.8</u>	<u>4.1</u>	<u>3.4</u>	<u>4.2</u>	
Personal care	2.4	2.2	2.8	2.7	2.8	2.2	2.7	2.6	2.5	2.1	2.2	
Personal Effects N.E.C.	0.5	0.4	0.4	0.5	0.4	0.5	0.5	0.6	0.5	0.6	0.8	
Social protection	0.2	0.2	0.3	0.3	0.3	0.1	0.4	0.2	0.2	0.2	0.2	
Other services (not classified)	0.9	0.9	0.7	0.7	1.4	1.3	0.4	0.4	1.0	0.5	1.0	
<u>إجمالي الاستهلاك الفعلي *</u>	<u>100.6</u>	<u>101.9</u>	<u>101.4</u>	<u>100.2</u>	<u>102.3</u>	<u>96.8</u>	<u>102.1</u>	<u>101.7</u>	<u>100.6</u>	<u>99.7</u>	<u>98.2</u>	
<u>إجمالي التحويلات العينية (المتلقاه)</u>	<u>2.8</u>	<u>4.5</u>	<u>3.2</u>	<u>2.8</u>	<u>2.6</u>	<u>1.8</u>	<u>2.3</u>	<u>3.3</u>	<u>1.7</u>	<u>1.7</u>	<u>1.7</u>	
<u>تحويلات بطاقة التموين</u>	<u>1.8</u>	<u>2.0</u>	<u>2.6</u>	<u>2.4</u>	<u>2.5</u>	<u>2.5</u>	<u>2.1</u>	<u>2.2</u>	<u>1.9</u>	<u>1.0</u>	<u>1.1</u>	
<u>تحويلات فرق الخبز</u>	<u>0.0</u>	<u>0.0</u>	<u>0.0</u>	<u>0.0</u>	<u>0.0</u>	<u>0.0</u>	<u>0.0</u>	<u>0.0</u>	<u>0.0</u>	<u>0.0</u>	<u>0.0</u>	
<u>إجمالي الإنفاق الاستهلاكي</u>	<u>96.0</u>	<u>95.3</u>	<u>95.7</u>	<u>95.0</u>	<u>97.2</u>	<u>92.4</u>	<u>97.7</u>	<u>96.1</u>	<u>97.0</u>	<u>96.9</u>	<u>95.4</u>	
<u>المدفوعات التحويلية (إنفاق غير استهلاكي)</u>	<u>4.0</u>	<u>4.7</u>	<u>4.3</u>	<u>5.0</u>	<u>2.8</u>	<u>7.6</u>	<u>2.3</u>	<u>3.9</u>	<u>3.0</u>	<u>3.1</u>	<u>4.6</u>	
<u>إجمالي الإنفاق العائلي</u>	<u>100</u>	<u>100</u>	<u>100</u>	<u>100</u>	<u>100</u>	<u>100</u>	<u>100</u>	<u>100</u>	<u>100</u>	<u>100</u>	<u>100</u>	
No. of H.H.	10967	3631	728	947	1312	305	797	243	827	1066	1114	
No. of H.H. Members	43940	11286	3222	4298	6043	1399	3433	1035	3656	4557	5011	

* إجمالي الاستهلاك الفعلي يتضمن إجمالي الإنفاق الاستهلاكي + إجمالي التحويلات العينية

* Total actual consumption includes total consumption expenditure and total in kind transfers.

Table 2-39: Percentage Distribution of Annual Household Expenditure by Main and Sub-Groups of Expenditure, According to Main Occupation of H.H. Head - Rural Egypt

Main and Sub-Groups of Expenditure	Main Occupation of H.H. Head											مجموعات الإنفاق الرئيسية والفرعية
	الإجمالي	أفراد لا ينطبق عليهم بيان المهنة	عمال المهن العادية	عمال تشغيل المصانع ومشغلو الماكينات وعمال تجميع مكونات الانتاج	الحرفيون ومن اليهم	المزارعون وعمال الزراعة والعمالون بالصيد المتخصصين	العمالون في الخدمات ومحلات البيع	القائمون بالأعمال الكتابية ومن اليهم	الفنيون ومساعدو الاختصاصيون	الأخصائيون (أصحاب المهن العلمية)	رجال التشريع وكيبار المسؤولين والمديرون	
	Total	N/A	Elementary occupations	Plant and machine operators and assemblers	Craft and related trades workers	Skilled agricultural and fishery workers	Service workers and shop and market sales workers	Clerks	Technicians and associate, professionals	Professionals	Legislators, Senior officials and managers	
<u>Food and Non-Alcoholic Beverages</u>	<u>38.9</u>	<u>39.4</u>	<u>38.7</u>	<u>39.9</u>	<u>40.9</u>	<u>42.2</u>	<u>39.2</u>	<u>37.0</u>	<u>35.5</u>	<u>34.9</u>	<u>34.0</u>	الطعام والشراب
Bread and cereals	4.5	4.3	4.6	4.9	5.0	5.2	4.7	4.3	4.0	3.9	3.8	الحبوب والخبز
Meat	11.5	11.7	11.3	11.1	11.7	12.4	11.2	10.9	10.8	10.9	10.9	اللحوم
Fish and seafood	2.4	2.4	2.3	2.6	2.5	2.4	2.5	2.5	2.2	2.3	2.2	الأسماك
Milk , cheese and eggs	4.7	4.8	4.5	5.1	4.9	5.0	4.9	4.4	4.4	4.3	4.0	الألبان والجبن والبيض
Oils and fats	3.4	3.4	3.5	3.4	3.9	4.0	3.3	3.1	2.9	2.7	2.7	الزيوت والدهون
Fruit	2.4	2.6	2.3	2.5	2.4	2.5	2.5	2.5	2.4	2.4	2.3	الفاكهة
Vegetables	5.8	6.0	6.0	6.2	6.4	6.4	5.9	5.3	5.1	4.8	4.6	الخضر
Sugar, Jam, honey, Chocolate and Confectionery	1.9	2.0	2.0	2.0	2.1	2.1	2.0	1.9	1.8	1.7	1.6	السكر والأغذية السكرية
Other food products	0.8	0.8	0.8	0.8	0.9	0.9	0.8	0.7	0.7	0.7	0.6	منتجات الأغذية الغير مصنفة تحت بند آخر
Non-Alcoholic Beverages	1.3	1.4	1.3	1.3	1.4	1.3	1.3	1.3	1.2	1.2	1.2	المشروبات الغير كحولية
<u>Alcoholic Beverages, Tobacco and Narcotics</u>	<u>4.9</u>	<u>4.1</u>	<u>6.1</u>	<u>6.4</u>	<u>6.8</u>	<u>5.3</u>	<u>5.2</u>	<u>3.7</u>	<u>4.0</u>	<u>2.3</u>	<u>4.5</u>	المشروبات الكحولية والدخان والمكيفات
<u>Clothing and Footwear</u>	<u>6.1</u>	<u>5.3</u>	<u>6.0</u>	<u>6.3</u>	<u>5.8</u>	<u>5.5</u>	<u>6.6</u>	<u>7.0</u>	<u>7.0</u>	<u>7.2</u>	<u>6.6</u>	الملابس والأقمشة وأغطية القدم
Clothing Materials	0.3	0.4	0.3	0.2	0.2	0.5	0.3	0.2	0.2	0.2	0.3	الأقمشة
Garments	4.2	3.6	4.1	4.5	4.1	3.5	4.7	5.1	5.1	5.3	4.7	الملابس الجاهزة
Other articles of clothing and clothing accessories	0.2	0.2	0.2	0.2	0.1	0.2	0.2	0.2	0.2	0.2	0.2	الملابس الأخرى ومستلزماتها
Cleaning, repair and hire of clothing	0.2	0.2	0.2	0.2	0.2	0.3	0.2	0.2	0.2	0.2	0.2	التنظيف والإصلاح وإستئجار الملابس
Footwear	1.2	1.0	1.1	1.2	1.1	1.1	1.2	1.3	1.3	1.4	1.2	أغطية القدم
Used Garments	0.0	0.0	0.0	0.0	0.0	0.0	0.0	0.0	0.0	0.0	0.0	الملابس الجاهزة المستعملة
<u>Housing, Water, Electricity, Gas & Other Fuels</u>	<u>15.8</u>	<u>18.2</u>	<u>15.0</u>	<u>16.0</u>	<u>17.0</u>	<u>15.6</u>	<u>15.8</u>	<u>14.1</u>	<u>14.3</u>	<u>14.1</u>	<u>13.6</u>	المسكن ومستلزماته
Actual rentals for housing	0.4	0.3	0.5	0.6	0.9	0.1	0.6	0.4	0.3	0.3	0.3	الإيجارات الفعلية
Imputed rentals for housing	10.6	12.5	9.7	10.5	11.0	10.7	10.5	9.5	9.8	9.8	9.0	الإيجارات المحتسبة
Maintenance and repair of the dwelling	0.4	0.5	0.5	0.4	0.4	0.3	0.4	0.4	0.4	0.5	0.4	صيانة وإصلاح المسكن
Water supply and miscellaneous services relating to the dwelling	1.3	1.5	1.3	1.4	1.4	1.2	1.3	1.2	1.1	1.1	1.1	المياه والخدمات المتنوعة المتصلة بالمسكن
Electricity, gas and other fuels	3.1	3.4	3.0	3.1	3.3	3.3	3.0	2.7	2.7	2.5	2.7	الكهرباء والغاز وأنواع الوقود الأخرى

Table 2-39: Percentage Distribution of Annual Household Expenditure by Main and Sub-Groups of Expenditure, According to Main Occupation of H.H. Head - Rural Egypt

Main and Sub-Groups of Expenditure	المهنة الرئيسية لرب الأسرة											مجموعات الإنفاق الرئيسية والفرعية
	Main Occupation of H.H. Head											
	الإجمالي	أفراد لا ينطبق عليهم بيان المهنة	عمال المهن العادية	عمال تشغيل المصانع ومشغلو الماكينات وعمال تجميع مكونات الانتاج	الحرفيون ومن اليهم	المزارعون وعمال الزراعة والعمالون بالصيد والمتخصصين	العاملون في الخدمات ومحلات البيع	القانونون بالاعمال الكتابية ومن اليهم	القانونون ومساعدي الاخصائيون	الأخصائيون (أصحاب المهن العلمية)	رجال التشريع وكبار المسئولين والمديرون	
	Total	N/A	Elementary occupations	Plant and machine operators and assemblers	Craft and related trades workers	Skilled agricultural and fishery workers	Service workers and shop and market sales workers	Clerks	Technicians and associate, professionals	Professionals	Legislators, Senior officials and managers	
<u>Furnishings, H.H. equipment and routine H.H. maintenance</u>	<u>4.2</u>	<u>4.2</u>	<u>4.0</u>	<u>4.3</u>	<u>4.3</u>	<u>4.0</u>	<u>4.3</u>	<u>4.4</u>	<u>4.5</u>	<u>4.2</u>	<u>3.8</u>	<u>الأثاث والتجهيزات والمعدات المنزلية وأعمال الصيانة الاعتيادية</u>
Furniture, furnishings, carpets and other floor coverings	0.4	0.4	0.4	0.4	0.4	0.4	0.4	0.6	0.8	0.6	0.5	الأثاث والتجهيزات والسجاد وأغطية الارضيات الاخرى
H.H. textiles	0.5	0.5	0.4	0.4	0.4	0.4	0.5	0.6	0.5	0.5	0.4	المفروشات المنزلية
H.H. appliances	0.7	0.7	0.7	0.7	0.7	0.6	0.8	0.8	0.8	0.8	0.6	الأجهزة المنزلية
Glassware, tableware and household utensils	0.2	0.2	0.2	0.2	0.2	0.2	0.2	0.2	0.2	0.2	0.2	الادوات الزجاجية وأدوات المائدة والادوات المنزلية
Tools and Equipment for House and Garden	0.2	0.2	0.2	0.2	0.2	0.2	0.2	0.2	0.2	0.2	0.2	ادوات ومعدات المنازل والحدائق
Goods and services for routine Household maintenance	2.2	2.2	2.2	2.4	2.5	2.1	2.2	2.0	2.0	2.0	2.0	السلع والخدمات المستخدمة في أعمال النظافة والصيانة الاعتيادية
Used Furniture and Household Equipment	0.0	0.0	0.0	0.0	0.0	0.0	0.0	0.0	0.0	0.0	0.0	الأثاث والتجهيزات والمعدات المنزلية المستعملة
<u>Health</u>	<u>10.0</u>	<u>12.8</u>	<u>8.8</u>	<u>9.7</u>	<u>9.1</u>	<u>9.7</u>	<u>9.1</u>	<u>8.5</u>	<u>9.6</u>	<u>8.4</u>	<u>9.5</u>	<u>الخدمات والرعاية الصحية</u>
Medical products, appliances and equipment	5.0	7.5	4.1	4.9	4.4	4.9	4.5	3.6	4.1	3.6	4.3	المنتجات والأجهزة والمعدات الطبية
Out- patient services	3.3	3.6	3.2	3.4	3.1	3.0	3.3	3.8	3.9	3.5	3.3	خدمات مرضى العيادات الخارجية
Hospitals services	1.6	1.7	1.4	1.4	1.6	1.8	1.4	1.1	1.6	1.3	1.9	خدمات المستشفيات
<u>Transport</u>	<u>5.1</u>	<u>4.2</u>	<u>4.5</u>	<u>3.9</u>	<u>4.8</u>	<u>3.9</u>	<u>5.4</u>	<u>7.7</u>	<u>6.6</u>	<u>7.5</u>	<u>7.8</u>	<u>الانتقالات والنقل</u>
Purchase of vehicles	0.9	0.4	0.3	0.3	0.6	0.5	0.9	2.7	1.5	1.9	2.8	شراء المركبات
Operation of personal transport equipment	1.1	0.7	0.8	0.7	0.9	0.6	0.8	1.6	1.6	2.3	2.2	تشغيل معدات النقل الشخصي
Transport services	3.1	3.1	3.4	2.9	3.3	2.8	3.7	3.5	3.5	3.4	2.8	خدمات النقل
<u>Communication</u>	<u>2.0</u>	<u>1.9</u>	<u>1.8</u>	<u>1.9</u>	<u>1.9</u>	<u>1.6</u>	<u>2.0</u>	<u>2.3</u>	<u>2.3</u>	<u>2.5</u>	<u>2.2</u>	<u>الاتصالات</u>
<u>Recreation and Culture</u>	<u>1.9</u>	<u>1.9</u>	<u>1.3</u>	<u>1.5</u>	<u>1.6</u>	<u>1.8</u>	<u>1.7</u>	<u>2.2</u>	<u>2.3</u>	<u>2.9</u>	<u>2.6</u>	<u>الثقافة والترفيه</u>
Audio-visual, photographic and information processing equipment	0.2	0.2	0.2	0.2	0.2	0.1	0.2	0.3	0.2	0.3	0.2	معدات الصوت والصورة ومعدات التصوير وتجهيز لمعلومات
Other Major Durables for recreation and culture	0.0	0.0	0.0	0.0	0.0	0.0	0.0	0.0	0.0	0.0	0.0	السلع المعمرة الرئيسية الاخرى المعده للثقافة والترفيه
Other recreational Items and equipment, gardens and pets	0.1	0.1	0.1	0.1	0.1	0.1	0.1	0.1	0.1	0.1	0.1	الاصناف والمعدات الترفيهية الاخرى والحدائق والحيوانات الاليفة
Recreational and Cultural services	0.0	0.0	0.0	0.0	0.0	0.0	0.0	0.0	0.0	0.0	0.0	الخدمات الثقافية والترفيهية
Newspapers, books and stationery	0.7	0.6	0.7	0.8	0.7	0.5	0.7	1.1	0.9	1.3	1.0	الصحف والكتب والادوات الكتابية
Package holidays	0.9	1.0	0.3	0.3	0.6	1.0	0.5	0.6	1.0	1.2	1.3	الرحلات السياحية المنتظمة
Used Durables for culture and recreation	0.0	0.0	0.0	0.0	0.0	0.0	0.0	0.1	0.0	0.0	0.0	السلع المعمرة المعده للثقافة والترفيه المستعملة

Table 2-39: Percentage Distribution of Annual Household Expenditure by Main and Sub-Groups of Expenditure, According to Main Occupation of H.H. Head - Rural Egypt

Main and Sub-Groups of Expenditure	Main Occupation of H.H. Head											مجموعات الإنفاق الرئيسية والفرعية
	الإجمالي	أفراد لا ينطبق عليهم بيان المهنة	عمال المهن العادية	عمال تشغيل المصانع ومشغلو الماكينات وعمال تجميع مكونات الانتاج	الحرفيون ومن اليهم	المزارعون وعمال الزراعة والعمالون بالصيد المتخصصين	العاملون في الخدمات ومحلات البيع	القائمون بالأعمال الكتابية ومن اليهم	الفنيون ومساعدو الاختصاصيون	الأخصائيون (أصحاب المهن العلمية)	رجال التشريع وكبار المسؤولين والمديرون	
	Total	N/A	Elementary occupations	Plant and machine operators and assemblers	Craft and related trades workers	Skilled agricultural and fishery workers	Service workers and shop and market sales workers	Clerks	Technicians and associate, professionals	Professionals	Legislators, Senior officials and managers	
Education	3.3	2.4	2.8	3.5	2.6	1.8	3.3	4.5	4.9	6.2	4.9	تعليم
Restaurants and Hotels	3.2	3.0	3.5	3.8	3.8	2.9	3.5	3.3	3.3	3.0	3.0	لمطاعم والفنادق
Catering Services	3.1	2.9	3.4	3.6	3.6	2.8	3.4	3.2	3.2	2.7	2.8	الوجبات الجاهزة
Accommodation Services	0.1	0.1	0.1	0.2	0.1	0.1	0.1	0.1	0.2	0.2	0.1	خدمات الإقامة
Miscellaneous goods and services	3.7	3.6	4.0	3.7	3.8	3.8	3.8	3.6	3.4	3.5	4.0	سلع والخدمات المتنوعة
Personal care	2.2	2.0	2.3	2.4	2.5	2.2	2.3	2.2	2.1	2.1	2.0	العناية الشخصية
Personal Effects N.E.C.	0.4	0.4	0.4	0.4	0.4	0.3	0.4	0.5	0.5	0.6	0.5	الامتعة الشخصية الغير مصنفة في مكان آخر
Social protection	0.2	0.1	0.2	0.3	0.4	0.1	0.3	0.3	0.3	0.3	0.2	الحماية الإجتماعية
Other services (not classified)	0.9	1.1	1.1	0.6	0.7	1.1	0.8	0.6	0.5	0.5	1.3	الخدمات الاخرى الغير مصنفة تحت بند آخر
Total actual consumption *	99.0	101.1	96.6	100.8	102.3	98.1	99.7	98.4	97.8	96.7	96.5	جمالي الاستهلاك الفعلي *
Total in-kind transfer(Received)	2.3	4.3	1.7	2.0	2.4	2.0	2.2	1.2	1.3	1.2	1.3	جمالي التحويلات العينية (المتلقاه)
Ration card transfer	2.9	3.0	3.0	3.1	3.6	3.1	2.9	2.6	2.4	2.2	2.2	حويلات بطاقة التموين
Bread transfer	0.0	0.0	0.0	0.0	0.0	0.0	0.0	0.0	0.0	0.0	0.0	حويلات فرق الخبز
Total consumption expenditure	93.8	93.7	91.9	95.8	96.4	92.9	94.7	94.6	94.1	93.3	93.0	جمالي الإنفاق الاستهلاكي
Transfer Payments (Non consumption expenditure)	6.2	6.3	8.1	4.2	3.6	7.1	5.3	5.4	5.9	6.7	7.0	لمدفوعات التحويلية (إنفاق غير استهلاكي)
Total Household Expenditure	100	100	100	100	100	100	100	100	100	100	100	جمالي الإنفاق العائلي
No. of H.H.	13009	3010	938	1105	1377	2951	921	244	811	823	828	عدد الأسر
No. of H.H. Members	58323	10254	4589	5468	6663	13977	4287	1182	3871	3986	4047	عدد الأفراد

* إجمالي الاستهلاك الفعلي يتضمن إجمالي الإنفاق الاستهلاكي + إجمالي التحويلات العينية

* Total actual consumption includes total consumption expenditure and total in kind transfers.

Table 2-40: Percentage Distribution of Annual Household Expenditure by Main and Sub-Groups of Expenditure, According to Main Occupation of H.H. Head and Sex - Total Egypt

أ- أرباب الأسر من الذكور											
Main and Sub-Groups of Expenditure	المهنة الرئيسية لرب الأسرة										
	الإجمالي	أفراد لا ينطبق عليهم بيان المهنة	عمال المهن العادية	عمال تشغيل المصانع ومشغلو الماكينات وعمال تجميع مكونات الانتاج	الحرفيون ومن اليهم	المزارعون وعمال الزراعة والعمالون بالصيد المتخصصين	العمالون في الخدمات ومحلات البيع	القائمون بالأعمال الكتابية ومن اليهم	الفنيون ومساعدو الاختصاصيون	الاخصائيون (اصحاب المهن العلمية)	رجال التشريع وكبار المسؤولين والمديرون
	Total	N/A	Elementary occupations	Plant and machine operators and assemblers	Craft and related trades workers	Skilled agricultural and fishery workers	Service workers and shop and market sales workers	Clerks	Technicians and associate, professionals	Professionals	Legislators, Senior officials and managers
Food and Non-Alcoholic Beverages	34.2	31.8	37.1	37.1	37.9	41.5	36.7	35.5	33.7	28.2	28.5
Bread and cereals	3.9	3.2	4.5	4.4	4.6	5.0	4.4	4.0	3.8	3.0	3.0
Meat	10.2	9.8	10.5	10.4	10.7	12.2	10.5	10.6	10.2	9.0	9.1
Fish and seafood	2.3	2.2	2.4	2.5	2.4	2.5	2.5	2.5	2.2	1.9	2.2
Milk , cheese and eggs	4.7	4.6	4.9	5.2	5.1	5.0	5.2	4.8	4.8	3.9	4.0
Oils and fats	2.7	2.4	3.1	2.9	3.2	3.9	2.8	2.7	2.5	1.9	1.9
Fruit	2.2	2.1	2.1	2.3	2.2	2.4	2.3	2.3	2.2	2.0	2.0
Vegetables	4.7	4.2	5.6	5.5	5.7	6.3	5.2	4.8	4.6	3.4	3.4
Sugar, Jam, honey, Chocolate and Confectionery	1.6	1.4	1.8	1.8	1.8	2.0	1.8	1.8	1.7	1.4	1.3
Other food products	0.7	0.6	0.8	0.8	0.8	0.8	0.7	0.7	0.6	0.5	0.5
Non-Alcoholic Beverages	1.3	1.3	1.3	1.3	1.3	1.3	1.3	1.3	1.3	1.2	1.2
Alcoholic Beverages, Tobacco and Narcotics	5.0	4.8	6.8	6.8	7.0	5.3	6.0	3.7	4.4	2.1	3.9
Clothing and Footwear	5.7	4.4	5.8	6.0	5.5	5.4	6.1	6.6	6.4	6.3	6.0
Clothing Materials	0.2	0.2	0.2	0.1	0.1	0.5	0.2	0.1	0.1	0.1	0.1
Garments	4.0	2.9	4.1	4.3	4.0	3.4	4.4	4.8	4.6	4.6	4.2
Other articles of clothing and clothing accessories	0.1	0.1	0.1	0.1	0.1	0.2	0.1	0.2	0.2	0.1	0.1
Cleaning, repair and hire of clothing	0.2	0.3	0.2	0.2	0.2	0.3	0.2	0.2	0.2	0.3	0.3
Footwear	1.1	0.9	1.1	1.2	1.1	1.1	1.2	1.3	1.3	1.2	1.1
Used Garments	0.0	0.0	0.0	0.0	0.0	0.0	0.0	0.0	0.0	0.0	0.0
Housing, Water, Electricity, Gas & Other Fuels	17.1	19.1	15.8	16.5	17.3	15.7	17.4	15.7	15.9	17.8	16.9
Actual rentals for housing	1.2	0.8	1.2	1.8	1.9	0.2	2.0	1.2	1.2	1.1	1.1
Imputed rentals for housing	11.4	13.3	10.0	9.9	10.5	10.8	10.6	10.1	10.6	13.0	11.9
Maintenance and repair of the dwelling	0.5	0.8	0.5	0.5	0.5	0.3	0.5	0.4	0.4	0.5	0.5
Water supply and miscellaneous services relating to the dwelling	1.2	1.3	1.2	1.3	1.2	1.2	1.3	1.2	1.0	1.0	1.0
Electricity, gas and other fuels	2.8	2.9	2.9	3.0	3.2	3.2	3.0	2.7	2.7	2.3	2.4

Table 2-40: Percentage Distribution of Annual Household Expenditure by Main and Sub-Groups of Expenditure, According to Main Occupation of H.H. Head and Sex - Total Egypt

a - Male H.H. Head												أ- أرباب الأسر من الذكور
Main and Sub-Groups of Expenditure	المهنة الرئيسية لرب الأسرة											مجموعات الإتفاق الرئيسية والفردية
	الإجمالي	أفراد لايتطبق عليهم بيان المهنة	عمال المهن العادية	عمال تشغيل المصانع ومشغلو الماكينات وعمال تجميع مكونات الإنتاج	الحرفيون ومن اليهم	المزارعون وعمال الزراعة والعمالون بالصيد المتخصصين	العمالون في الخدمات ومحات البيع	القائمون بالأعمال الكتابية ومن اليهم	الفنيون ومساعدو الاختصاصيون	الأخصائيون (أصحاب المهن العلمية)	رجال التشريع وكبار المسنولين والمديرون	
	Total	N/A	Elementary occupations	Plant and machine operators and assemblers	Craft and related trades workers	Skilled agricultural and fishery workers	Service workers and shop and market sales workers	Clerks	Technicians and associate professionals	Professionals	Legislators, Senior officials and managers	
<u>Furnishings, H.H. equipment and routine H.H. maintenance</u>	4.0	3.9	3.8	4.2	4.4	3.9	4.1	4.3	3.9	4.0	3.8	<u>الأثاث والتجهيزات والمعدات المنزلية وأعمال الصيانة الاعتيادية</u>
Furniture, furnishings, carpets and other floor coverings	0.4	0.4	0.3	0.4	0.6	0.3	0.3	0.6	0.5	0.5	0.4	الأثاث والتجهيزات والسجاد وأغطية الأرضيات الاخرى
H.H. textiles	0.3	0.3	0.3	0.4	0.3	0.4	0.3	0.5	0.3	0.4	0.3	المفروشات المنزلية
H.H. appliances	0.6	0.5	0.6	0.7	0.6	0.6	0.6	0.6	0.7	0.7	0.5	الاجهزة المنزلية
Glassware, tableware and household utensils	0.1	0.1	0.1	0.2	0.2	0.2	0.1	0.1	0.1	0.1	0.1	الادوات الزجاجية وأدوات المائدة والادوات المنزلية
Tools and Equipment for House and Garden	0.2	0.2	0.2	0.2	0.2	0.2	0.2	0.2	0.2	0.1	0.2	ادوات ومعدات المنازل والحدائق
Goods and services for routine Household maintenance	2.3	2.4	2.3	2.4	2.5	2.1	2.4	2.2	2.1	2.2	2.2	السلع والخدمات المستخدمة في أعمال النظافة والصيانة الاعتيادية
Used Furniture and Household Equipment	0.0	0.0	0.0	0.0	0.0	0.0	0.0	0.0	0.0	0.0	0.0	الأثاث والتجهيزات والمعدات المنزلية المستعملة
<u>Health</u>	9.9	15.1	9.4	9.2	8.5	10.0	8.3	9.9	9.1	8.4	8.2	<u>الخدمات والرعاية الصحية</u>
Medical products, appliances and equipment	4.9	8.6	4.5	4.7	4.2	5.0	4.1	3.8	4.2	3.5	3.9	المنتجات والأجهزة والمعدات الطبية
Out- patient services	3.2	3.9	3.1	3.2	2.7	3.0	2.8	3.6	3.4	3.3	2.7	خدمات مرضى العيادات الخارجية
Hospitals services	1.8	2.6	1.9	1.3	1.7	2.0	1.4	2.5	1.5	1.7	1.6	خدمات المستشفيات
<u>Transport</u>	6.5	5.8	4.8	4.4	5.2	4.1	5.3	7.0	7.4	10.3	9.0	<u>الانتقالات والنقل</u>
Purchase of vehicles	1.6	1.2	0.2	0.3	0.8	0.6	0.6	1.7	1.6	3.5	3.7	شراء المركبات
Operation of personal transport equipment	1.6	1.6	0.8	0.8	0.9	0.8	0.8	1.3	1.9	3.4	2.6	تشغيل معدات النقل الشخصي
Transport services	3.3	3.1	3.8	3.2	3.6	2.8	3.9	4.0	3.9	3.3	2.8	خدمات النقل
<u>Communication</u>	2.5	2.6	2.0	2.3	2.2	1.6	2.4	2.8	2.7	3.0	2.8	<u>الاتصالات</u>
<u>Recreation and Culture</u>	2.1	2.2	1.4	1.4	1.5	1.8	1.7	1.9	2.1	3.0	2.6	<u>الثقافة والترفيه</u>
Audio-visual, photographic and information processing equipment	0.2	0.2	0.2	0.2	0.2	0.1	0.2	0.2	0.2	0.2	0.3	معدات الصوت والصورة ومعدات التصوير وتجهيز المعلومات
Other Major Durables for recreation and culture	0.0	0.0	0.0	0.0	0.0	0.0	0.0	0.0	0.0	0.0	0.0	السلع المعمرة الرئيسية الاخرى المعده للثقافة والترفيه
Other recreational Items and equipment, gardens and pets	0.1	0.0	0.1	0.1	0.1	0.1	0.1	0.1	0.1	0.1	0.1	الاصناف والمعدات الترفيهية الاخرى والحدائق والحيوانات الاليفة
Recreational and Cultural services	0.1	0.1	0.0	0.1	0.0	0.0	0.1	0.1	0.1	0.2	0.1	الخدمات الثقافية والترفيهية
Newspapers, books and stationery	0.8	0.5	0.7	0.8	0.7	0.5	0.8	1.1	1.0	1.1	0.9	الصحف والكتب والادوات الكتابية
Package holidays	0.9	1.4	0.4	0.3	0.4	1.1	0.5	0.4	0.8	1.3	1.2	الرحلات السياحية المنظمة
Used Durables for culture and recreation	0.0	0.0	0.0	0.0	0.0	0.0	0.0	0.0	0.0	0.0	0.0	السلع المعمرة المعده للثقافة والترفيه المستعملة

Table 2-40: Percentage Distribution of Annual Household Expenditure by Main and Sub-Groups of Expenditure, According to Main Occupation of H.H. Head and Sex - Total Egypt

أ- أرباب الأسر من الذكور											
Main and Sub-Groups of Expenditure	المهنة الرئيسية لرب الأسرة										
	الإجمالي	أفراد لا ينطبق عليهم بيان المهنة	عمال المهن العادية	عمال تشغيل المصانع ومشغلو الماكينات وعمال تجميع مكونات الانتاج	الحرفيون ومن اليهم	المزارعون وعمال الزراعة والعمالون بالصيد المتخصصين	العاملون في الخدمات ومحلات البيع	القائمون بالأعمال الكتابية ومن اليهم	الفنيون ومساعدو الاختصاصيون	الاخصائيون (أصحاب المهن العلمية)	رجال التشريع وكبار المسؤولين والمديرون
	Total	N/A	Elementary occupations	Plant and machine operators and assemblers	Craft and related trades workers	Skilled agricultural and fishery workers	Service workers and shop and market sales workers	Clerks	Technicians and associate, professionals	Professionals	Legislators, Senior officials and managers
<u>Education</u>	5.0	3.1	3.4	4.6	3.9	2.0	4.5	5.3	6.1	8.5	7.7
<u>Restaurants and Hotels</u>	4.0	4.2	4.1	4.2	4.4	2.9	4.5	3.9	3.9	4.2	3.9
Catering Services	3.8	4.1	4.1	4.1	4.4	2.8	4.4	3.8	3.8	3.8	3.6
Accommodation Services	0.2	0.1	0.1	0.1	0.1	0.1	0.1	0.1	0.1	0.4	0.3
<u>Miscellaneous goods and services</u>	3.9	3.9	4.1	3.9	4.4	3.8	4.0	3.7	3.8	3.5	4.2
Personal care	2.3	2.3	2.5	2.5	2.6	2.2	2.5	2.4	2.3	2.1	2.1
Personal Effects N.E.C.	0.5	0.4	0.4	0.5	0.4	0.4	0.5	0.5	0.5	0.6	0.7
Social protection	0.2	0.1	0.3	0.3	0.4	0.1	0.3	0.3	0.3	0.3	0.2
Other services (not classified)	0.9	1.2	0.9	0.6	1.0	1.1	0.6	0.6	0.7	0.5	1.1
<u>Total actual consumption *</u>	99.7	101.0	98.7	100.5	102.3	98.0	100.8	100.1	99.6	99.2	97.6
<u>Total in-kind transfer(Received)</u>	2.3	4.2	2.2	2.4	2.5	2.0	2.1	2.4	1.5	1.5	1.6
<u>Ration card transfer</u>	2.3	2.2	2.8	2.7	3.0	3.1	2.5	2.4	2.1	1.4	1.5
<u>Bread transfer</u>	0.0	0.0	0.0	0.0	0.0	0.0	0.0	0.0	0.0	0.0	0.0
<u>Total consumption expenditure</u>	95.1	94.6	93.6	95.4	96.8	92.9	96.3	95.3	95.9	96.2	94.5
<u>Transfer Payments (Non consumption expenditure)</u>	4.9	5.4	6.4	4.6	3.2	7.1	3.7	4.7	4.1	3.8	5.5
<u>Total Household Expenditure</u>	100	100	100	100	100	100	100	100	100	100	100
No. of H.H.	19656	3232	1549	2023	2680	3021	1588	446	1516	1760	1841
No. of H.H. Members	89429	11806	7425	9674	12683	14440	7314	2096	7134	8101	8756

* إجمالي الاستهلاك الفعلي يتضمن إجمالي الإنفاق الاستهلاكي + إجمالي التحويلات العينية

* Total actual consumption includes total consumption expenditure and total in kind transfers.

(تابع) جدول ٢-٤: التوزيع النسبي للإنفاق السنوي للأسرة طبقاً لمجموعات الإنفاق الرئيسية والفرعية ، وفقاً للمهنة الرئيسية لرب الأسرة والنوع - جملة الجمهورية

(cont.) Table 2-40: Percentage Distribution of Annual Household Expenditure by Main and Sub-Groups of Expenditure, According to Main Occupation of H.H. Head and Sex - Total Egypt

ب- أرباب الأسر من الإناث											
Main and Sub-Groups of Expenditure	المهنة الرئيسية لرب الأسرة										
	الإجمالي	أفراد لا ينطبق عليهم بيان المهنة	عمال المهن العادية	عمال تشغيل المصانع ومشغلو الماكينات وعمال تجميع مكونات الانتاج	الحرفيون ومن اليهم	المزارعون وعمال الزراعة والعمالون بالصيد والمتخصصين	العمالون في الخدمات ومحلات البيع	القائمون بالأعمال الكتابية ومن اليهم	الفنيون ومساعدو الاختصاصيون	الأخصائيون (أصحاب المهن العلمية)	رجال التشريع وكبار المسنولين والمديرون
	Total	N/A	Elementary occupations	Plant and machine operators and assemblers	Craft and related trades workers	Skilled agricultural and fishery workers	Service workers and shop and market sales workers	Clerks	Technicians and associate, professionals	Professionals	Legislators, Senior officials and managers
<u>Food and Non-Alcoholic Beverages</u>	<u>35.9</u>	<u>36.5</u>	<u>35.9</u>	<u>35.5</u>	<u>33.5</u>	<u>43.6</u>	<u>38.3</u>	<u>36.5</u>	<u>32.4</u>	<u>26.2</u>	<u>29.4</u>
Bread and cereals	3.8	3.8	4.2	4.0	4.0	5.3	4.3	3.4	3.0	2.7	2.9
Meat	10.6	10.8	10.3	9.6	8.9	12.9	11.3	11.0	10.5	7.8	9.2
Fish and seafood	2.3	2.3	2.0	2.2	1.4	2.5	2.3	2.7	2.4	2.0	2.2
Milk , cheese and eggs	5.0	5.2	4.8	5.0	3.3	5.0	4.5	5.6	4.5	3.9	4.2
Oils and fats	2.8	2.9	2.9	2.9	4.0	4.2	3.4	2.8	2.1	1.6	2.0
Fruit	2.3	2.4	2.1	2.2	1.4	2.7	2.4	2.6	2.3	1.9	2.1
Vegetables	5.1	5.2	5.8	5.8	7.2	6.7	5.7	4.5	4.1	3.3	3.6
Sugar, Jam, honey, Chocolate and Confectionery	1.7	1.7	1.6	1.8	1.7	2.1	1.9	1.5	1.4	1.1	1.3
Other food products	0.8	0.8	0.8	0.9	0.7	0.9	0.9	0.8	0.6	0.5	0.6
Non-Alcoholic Beverages	1.4	1.4	1.3	1.0	0.9	1.4	1.4	1.7	1.6	1.3	1.3
<u>Alcoholic Beverages, Tobacco and Narcotics</u>	<u>3.0</u>	<u>3.1</u>	<u>5.2</u>	<u>2.3</u>	<u>20.1</u>	<u>2.9</u>	<u>3.8</u>	<u>2.7</u>	<u>2.2</u>	<u>0.7</u>	<u>2.2</u>
<u>Clothing and Footwear</u>	<u>5.4</u>	<u>5.1</u>	<u>5.1</u>	<u>3.9</u>	<u>4.7</u>	<u>6.3</u>	<u>5.7</u>	<u>6.8</u>	<u>6.4</u>	<u>7.2</u>	<u>6.1</u>
Clothing Materials	0.1	0.2	0.1	0.1	0.2	0.3	0.2	0.1	0.0	0.1	0.1
Garments	3.8	3.6	3.5	2.8	2.9	4.5	3.9	4.8	4.7	5.4	4.3
Other articles of clothing and clothing accessories	0.2	0.2	0.2	0.1	0.1	0.2	0.2	0.2	0.2	0.2	0.2
Cleaning, repair and hire of clothing	0.2	0.2	0.2	0.1	0.2	0.2	0.2	0.3	0.2	0.2	0.3
Footwear	1.0	1.0	1.1	0.9	1.1	1.2	1.1	1.3	1.3	1.4	1.3
Used Garments	0.0	0.0	0.1	0.0	0.1	0.0	0.1	0.0	0.0	0.0	0.0
<u>Housing, Water, Electricity, Gas & Other Fuels</u>	<u>20.2</u>	<u>21.2</u>	<u>18.8</u>	<u>25.6</u>	<u>13.6</u>	<u>17.0</u>	<u>19.6</u>	<u>16.9</u>	<u>15.7</u>	<u>14.7</u>	<u>18.7</u>
Actual rentals for housing	1.1	1.1	3.3	0.9	2.9	0.0	1.1	1.6	1.1	0.8	0.9
Imputed rentals for housing	13.8	14.5	10.3	20.3	6.1	11.8	13.1	10.2	10.3	9.7	13.7
Maintenance and repair of the dwelling	0.6	0.6	0.6	0.4	0.1	0.5	0.5	0.7	0.6	1.0	0.5
Water supply and miscellaneous services relating to the dwelling	1.5	1.5	1.3	1.0	1.2	1.3	1.4	1.3	1.1	0.9	1.2
Electricity, gas and other fuels	3.3	3.4	3.3	2.9	3.2	3.5	3.5	3.2	2.7	2.2	2.5

(تابع) جدول ٢-٤: التوزيع النسبي للإنفاق السنوي للأسرة طبقا لمجموعات الإنفاق الرئيسية والفرعية ، وفقا للمهنة الرئيسية لرب الأسرة والنوع - جملة الجمهورية

(cont.) Table 2-40: Percentage Distribution of Annual Household Expenditure by Main and Sub-Groups of Expenditure, According to Main Occupation of H.H. Head and Sex - Total Egypt

ب - أرباب الأسر من الإناث												
Main and Sub-Groups of Expenditure	المهنة الرئيسية لرب الأسرة											
	Main Occupation of H.H. Head											
	الإجمالي	أفراد لا ينطبق عليهم بيان المهنة	عمال المهن العادية	عمال تشغيل المصانع ومشغلو الماكينات وعمال تجميع مكونات الانتاج	الحرفيون ومن اليهم	المزارعون وعمال الزراعة والعمالون بالصيد المتخصصين	العاملون في البيع	القائمون بالأعمال الكتابية ومن اليهم	الفنيون ومساعدو الاختصاصيين	الأخصائيون (اصحاب المهن العلمية)	رجال التشريع وكبار المسئولين والمدبرون	
	Total	N/A	Elementary occupations	Plant and machine operators and assemblers	Craft and related trades workers	Skilled agricultural and fishery workers	Service workers and shop and market sales workers	Clerks	Technicians and associate professionals	Professionals	Legislators, Senior officials and managers	
<u>Furnishings, H.H. equipment and routine H.H. maintenance</u>	4.5	4.6	4.5	3.7	4.7	4.1	4.2	4.0	4.4	4.5	4.4	الأثاث والتجهيزات والمعدات المنزلية وأعمال الصيانة الاعتيادية
Furniture, furnishings, carpets and other floor coverings	0.4	0.4	0.5	0.3	0.5	0.3	0.2	0.1	1.1	1.1	0.4	الأثاث والتجهيزات والسجاد وأغطية الأرضيات الاخرى
H.H. textiles	0.4	0.4	0.3	0.4	0.1	0.4	0.3	0.3	0.4	0.4	0.5	المفروشات المنزلية
H.H. appliances	0.7	0.7	0.9	0.3	1.6	0.6	1.0	0.8	0.7	0.9	0.9	الاجهزة المنزلية
Glassware, tableware and household utensils	0.1	0.1	0.1	0.1	0.1	0.2	0.2	0.1	0.1	0.1	0.2	الادوات الزجاجية وأدوات المائدة والادوات المنزلية
Tools and Equipment for House and Garden	0.2	0.2	0.2	0.1	0.2	0.2	0.2	0.2	0.1	0.2	0.2	ادوات ومعدات المنازل والحدائق
Goods and services for routine Household maintenance	2.6	2.7	2.3	2.4	2.1	2.2	2.3	2.5	1.9	1.8	2.2	السلع والخدمات المستخدمة في أعمال النظافة والصيانة الاعتيادية
Used Furniture and Household Equipment	0.0	0.0	0.1	0.0	0.0	0.0	0.0	0.1	0.0	0.0	0.1	الأثاث والتجهيزات والمعدات المنزلية المستعملة
<u>Health</u>	10.8	11.7	7.2	6.7	12.0	6.9	10.1	9.1	9.4	7.8	8.6	الخدمات والرعاية الصحية
Medical products, appliances and equipment	6.2	6.9	4.5	3.4	10.3	3.8	6.7	4.7	4.5	2.6	3.8	المنتجات والأجهزة والمعدات الطبية
Out- patient services	3.1	3.1	1.9	3.0	1.5	2.2	2.6	4.1	3.6	4.1	2.7	خدمات مرضى العيادات الخارجية
Hospitals services	1.5	1.6	0.8	0.3	0.2	0.9	0.8	0.3	1.3	1.0	2.1	خدمات المستشفيات
<u>Transport</u>	5.2	5.2	4.8	5.0	6.1	3.5	4.6	6.9	5.1	5.7	8.3	الانتقالات والنقل
Purchase of vehicles	1.0	1.2	0.0	0.2	0.0	0.0	0.1	0.0	0.0	0.1	4.1	شراء المركبات
Operation of personal transport equipment	0.7	0.7	0.5	0.5	0.0	0.4	0.2	1.0	0.7	1.5	1.3	تشغيل معدات النقل الشخصي
Transport services	3.5	3.3	4.2	4.2	6.1	3.1	4.3	5.9	4.4	4.0	2.9	خدمات النقل
<u>Communication</u>	2.6	2.5	2.7	2.3	1.2	1.8	2.2	3.9	3.5	3.5	2.5	الاتصالات
<u>Recreation and Culture</u>	2.1	2.1	1.8	1.3	0.3	1.2	1.6	1.6	2.3	3.1	2.8	الثقافة والترفيه
Audio-visual, photographic and information processing equipment	0.2	0.2	0.1	0.4	0.1	0.1	0.2	0.1	0.4	0.1	0.1	معدات الصوت والصورة ومعدات التصوير وتجهيز المعلومات
Other Major Durables for recreation and culture	0.0	0.0	0.0	0.0	0.0	0.0	0.0	0.0	0.0	0.0	0.0	السلع المعمرة الرئيسية الاخرى المعده للثقافة والترفيه
Other recreational Items and equipment, gardens and pets	0.1	0.1	0.0	0.2	0.1	0.1	0.1	0.2	0.0	0.2	0.0	الاصناف والمعدات الترفيهية الاخرى والحدائق والحيوانات الالهيفة
Recreational and Cultural services	0.1	0.1	0.0	0.0	0.0	0.0	0.1	0.3	0.1	0.2	0.1	الخدمات الثقافية والترفيهية
Newspapers, books and stationery	0.6	0.5	0.7	0.7	0.1	0.8	0.7	0.7	1.2	1.4	0.8	الصحف والكتب والادوات الكتابية
Package holidays	1.1	1.2	0.9	0.0	0.0	0.3	0.5	0.3	0.6	1.3	1.8	الرحلات السياحية المنظمة
Used Durables for culture and recreation	0.0	0.0	0.0	0.0	0.0	0.0	0.0	0.0	0.0	0.0	0.0	السلع المعمرة للمعدة للثقافة والترفيه المستعملة

(تابع) جدول ٢-٤: التوزيع النسبي للإنفاق السنوي للأسرة طبقاً لمجموعات الإنفاق الرئيسية والفرعية ، وفقاً للمهنة الرئيسية لرب الأسرة والنوع - جملة الجمهورية

(cont.) Table 2-40: Percentage Distribution of Annual Household Expenditure by Main and Sub-Groups of Expenditure, According to Main Occupation of H.H. Head and Sex - Total Egypt

ب - أرباب الأسر من الإناث												
Main and Sub-Groups of Expenditure	المهنة الرئيسية لرب الأسرة											
	Main Occupation of H.H. Head											
	الإجمالي	أفراد لا ينطبق عليهم بيان المهنة	عمال المهن العادية	عمال تشغيل المصانع ومشغلو الماكينات وعمال تجميع مكونات الانتاج	الحرفيون ومن اليهم	المزارعون وعمال الزراعة والعمالون بالصيد المتخصصين	العمالون في الخدمات ومحلات البيع	القائمون بالأعمال الكتابية ومن اليهم	الفنيون ومساعدو الاختصاصيون	الأخصائيون (أصحاب المهن العلمية)	رجال التشريع وكبار المسنولين والمديرون	
Total	N/A	Elementary occupations	Plant and machine operators and assemblers	Craft and related trades workers	Skilled agricultural and fishery workers	Service workers and shop and market sales workers	Clerks	Technicians and associate, professionals	Professionals	Legislators, Senior officials and managers	مجموعات الإنفاق الرئيسية والفرعية	
Education	3.7	3.1	3.8	5.4	0.5	2.4	3.6	3.5	5.8	8.4	6.8	تعليم
Restaurants and Hotels	4.1	3.9	5.4	4.9	5.7	3.2	4.5	3.9	3.8	6.1	5.0	مطاعم والفنادق
Catering Services	3.8	3.7	5.2	4.3	5.7	3.1	4.4	3.9	3.6	4.1	4.7	الوجبات الجاهزة
Accommodation Services	0.3	0.1	0.2	0.6	0.0	0.2	0.1	0.0	0.2	2.0	0.3	خدمات الإقامة
Miscellaneous goods and services	3.5	3.3	3.8	5.7	5.3	3.7	3.4	3.5	4.3	3.5	3.7	سلع والخدمات المتنوعة
Personal care	2.1	2.0	2.3	2.1	2.9	2.0	2.2	2.5	2.3	1.9	2.3	العناية الشخصية
Personal Effects N.E.C.	0.4	0.4	0.5	0.3	0.3	0.4	0.3	0.6	0.5	0.7	0.6	الامتعة الشخصية الغير مصنفة في مكان آخر
Social protection	0.2	0.2	0.1	0.5	0.0	0.1	0.2	0.2	0.1	0.1	0.1	الحماية الإجتماعية
Other services (not classified)	0.8	0.7	0.9	2.8	2.1	1.2	0.7	0.1	1.4	0.8	0.8	الخدمات الاخرى الغير مصنفة تحت بند آخر
Total actual consumption *	100.9	102.3	98.9	102.3	107.6	96.7	101.5	99.4	95.4	91.5	98.8	جمالي الاستهلاك الفعلي *
Total in-kind transfer(Received)	4.2	4.8	4.0	1.9	4.0	2.4	4.4	0.8	1.7	1.6	1.8	جمالي التحويلات العينية (المتلقاه)
Ration card transfer	2.5	2.6	2.7	2.7	4.5	3.2	3.2	2.2	2.0	1.3	1.4	حويلات بطاقة التموين
Bread transfer	0.0	0.0	0.0	0.0	0.0	0.0	0.0	0.0	0.0	0.0	0.0	حويلات فرق الخبز
Total consumption expenditure	94.3	95.0	92.3	97.7	99.0	91.0	93.9	96.4	91.6	88.6	95.5	جمالي الإنفاق الاستهلاكي
Transfer Payments (Non consumption expenditure)	5.7	5.0	7.7	2.3	1.0	9.0	6.1	3.6	8.4	11.4	4.5	مدفوعات التحويلية (إنفاق غير استهلاكي)
Total Household Expenditure	100	100	100	100	100	100	100	100	100	100	100	جمالي الإنفاق العائلي
No. of H.H.	4320	3409	116	29	9	235	130	41	122	128	101	عدد الأسر
No. of H.H. Members	12833	9734	386	92	22	936	407	120	393	442	302	عدد الأفراد

* إجمالي الاستهلاك الفعلي يتضمن إجمالي الإنفاق الاستهلاكي + إجمالي التحويلات العينية

* Total actual consumption includes total consumption expenditure and total in kind transfers.

جدول ٢-٤١: التوزيع النسبي لأفراد العينة طبقاً لفئات نصيب الفرد من الإنفاق السنوي للأسرة ، وفقاً للمهنة الرئيسية – جملة الجمهورية

Table 2-41: Percentage Distribution of H.H. Members by Groups of Per Capita Annual Expenditure, According to Main Occupation - Total Egypt

Groups of Per Capita Annual Expenditure	المهنة الرئيسية											فئات نصيب الفرد من الإنفاق السنوي للأسرة
	Main Occupation											
	الإجمالي	أفراد لا ينطبق عليهم بيان المهنة	عمال المهن العادية	عمال تشغيل المصانع ومشغلو الماكينات وعمال تجميع مكونات الإنتاج	الحرفيون ومن اليهم	المزارعون وعمال الزراعة والعاملون بالصيد المتخصصين	العاملون في الخدمات ومحلات البيع	القائمون بالأعمال الكتابية ومن اليهم	الفنيون ومساعدو الاختصاصيون	الأخصائيون (أصحاب المهن العلمية)	رجال التشريع وكبار المسؤولين والمديرون	
	Total	N/A	Elementary occupations	Plant and machine operators and assemblers	Craft and related trades workers	Skilled agricultural and fishery workers	Service workers and shop and market sales workers	Clerks	Technicians and associate, professionals	Professionals	Legislators, Senior officials and managers	
< 3000	3.1	3.5	3.7	2.1	2.9	4.9	1.6	0.8	0.2	0.2	0.6	٣.٠٠٠ >
3000-	3.0	3.3	3.0	1.9	3.2	4.6	1.9	0.7	0.7	0.3	0.8	-٣.٠٠٠
3500-	4.7	5.1	4.4	3.2	5.5	7.8	3.1	0.8	1.1	0.9	1.4	-٣٥٠٠
4000-	6.0	6.3	7.8	5.6	7.0	7.8	5.3	2.6	1.8	1.3	2.6	-٤٠٠٠
4500-	7.0	7.4	8.5	7.0	8.1	8.8	5.9	2.4	3.6	1.3	3.1	-٤٥٠٠
5000-	7.2	7.6	6.8	7.9	8.3	8.4	6.7	4.9	4.3	2.8	4.5	-٥٠٠٠
5500-	7.5	7.8	7.4	9.6	8.6	7.6	7.5	4.5	4.4	3.2	4.4	-٥٥٠٠
6000-	7.1	7.2	7.1	9.4	7.7	6.6	8.6	4.7	5.6	4.8	6.1	-٦٠٠٠
6500-	6.2	6.2	6.2	7.5	6.5	6.1	7.1	7.4	6.4	4.9	3.9	-٦٥٠٠
7000-	6.3	6.1	7.6	7.2	7.4	6.0	6.1	7.6	7.7	5.2	4.8	-٧٠٠٠
7500-	5.2	5.2	5.2	5.4	5.8	5.0	5.6	4.8	5.3	5.2	3.9	-٧٥٠٠
8000-	8.3	8.0	8.8	9.2	8.7	7.4	10.3	11.2	11.6	9.8	8.6	-٨٠٠٠
9000-	5.8	5.6	6.5	6.4	6.1	4.5	6.0	10.8	8.6	7.5	6.5	-٩٠٠٠
10.000-	7.9	7.3	7.3	8.2	6.7	5.8	9.4	14.0	12.8	13.2	11.8	-١٠.٠٠٠
12.000-	4.5	4.1	3.6	4.0	3.0	3.4	5.8	8.6	8.3	8.3	9.5	-١٢.٠٠٠
14.000-	2.6	2.4	1.7	2.0	1.7	1.5	2.7	3.8	5.7	6.3	5.5	-١٤.٠٠٠
16.000-	1.9	1.8	1.5	0.9	1.1	0.9	1.9	2.2	3.7	5.4	4.3	-١٦.٠٠٠
18.000-	1.2	1.1	0.5	1.0	0.7	0.9	1.4	2.5	1.7	3.4	2.9	-١٨.٠٠٠
20.000-	1.8	1.6	1.0	0.7	0.5	0.8	1.5	2.7	3.9	5.4	5.5	-٢٠.٠٠٠
25.000+	2.7	2.6	1.3	0.6	0.6	1.1	1.6	3.1	2.7	10.7	9.3	+٢٥.٠٠٠
Total	100	100	100	100	100	100	100	100	100	100	100	الإجمالي
No. of H.H. Members	102263	70501	2823	3331	5133	6588	3788	879	2854	3938	2427	عدد الأفراد

جدول ٢-٤: التوزيع النسبي لأفراد العينة طبقاً لفئات نصيب الفرد من الإنفاق السنوي للأسرة ، وفقاً للمهنة الرئيسية - حضر الجمهورية

Table 2-42: Percentage Distribution of H.H. Members by Groups of Per Capita Annual Expenditure, According to Main Occupation - Urban Egypt

Groups of Per Capita Annual Expenditure	المهنة الرئيسية											فئات نصيب الفرد من الإنفاق السنوي للأسرة
	Main Occupation											
	الإجمالي	أفراد لا ينطبق عليهم بيان المهنة	عمال المهن العادية	عمال تشغيل المصانع ومشغلو الماكينات وعمال تجميع مكونات الإنتاج	الحرفيون ومن اليهم	المزارعون وعمال الزراعة والعاملون بالصيد المتخصصين	العاملون في الخدمات ومحلات البيع	القائمون بالأعمال الكتابية ومن اليهم	الفنيون ومساعدو الاختصاصيون	الأخصائيون (أصحاب المهن العلمية)	رجال التشريع وكبار المسؤولين والمديرون	
	Total	N/A	Elementary occupations	Plant and machine operators and assemblers	Craft and related trades workers	Skilled agricultural and fishery workers	Service workers and shop and market sales workers	Clerks	Technicians and associate, professionals	Professionals	Legislators, Senior officials and managers	
< 3000	1.5	1.7	3.7	1.2	1.9	1.4	1.5	0.4	0.1	0.0	0.1	٣.٠٠٠ >
3000-	1.2	1.3	1.7	1.1	1.3	2.0	1.3	0.6	0.4	0.1	0.2	-٣.٠٠٠
3500-	2.6	2.9	3.9	2.4	4.0	4.9	2.3	0.2	0.8	0.5	0.5	-٣.٥٠٠
4000-	4.0	4.1	8.1	4.3	6.1	9.7	3.6	1.2	0.7	0.6	2.0	-٤.٠٠٠
4500-	4.8	5.1	6.4	6.2	7.1	4.5	4.4	1.3	2.8	0.8	2.0	-٤.٥٠٠
5000-	5.3	5.7	6.4	5.9	6.5	6.4	5.0	3.4	3.0	1.5	3.3	-٥.٠٠٠
5500-	6.3	6.6	6.3	8.4	8.5	7.4	7.2	2.3	3.3	1.8	3.5	-٥.٥٠٠
6000-	6.2	6.3	5.8	9.6	6.7	5.2	8.4	3.8	5.0	2.6	5.0	-٦.٠٠٠
6500-	6.0	6.1	6.0	7.3	7.1	7.0	7.5	6.8	5.6	4.0	2.7	-٦.٥٠٠
7000-	6.1	6.1	7.0	6.9	8.7	5.9	5.5	5.8	6.3	3.8	4.4	-٧.٠٠٠
7500-	5.4	5.6	4.9	5.1	6.5	7.7	5.0	4.7	4.5	3.8	3.1	-٧.٥٠٠
8000-	9.9	9.7	10.7	11.4	9.6	10.3	11.4	12.4	12.3	9.1	8.4	-٨.٠٠٠
9000-	7.1	6.9	8.6	7.1	8.2	4.3	5.9	13.6	8.1	7.1	6.1	-٩.٠٠٠
10.000-	10.0	9.6	7.7	10.0	7.9	8.8	11.3	16.5	14.4	13.4	10.7	-١٠.٠٠٠
12.000-	6.5	6.0	4.7	6.2	3.8	4.5	7.3	10.3	10.0	9.8	10.7	-١٢.٠٠٠
14.000-	4.1	3.8	2.5	2.8	2.5	2.1	3.6	4.3	7.2	8.0	6.8	-١٤.٠٠٠
16.000-	2.9	2.7	1.6	1.3	1.2	0.8	2.6	2.5	4.8	6.4	5.3	-١٦.٠٠٠
18.000-	2.0	1.9	0.8	1.3	1.0	1.4	1.9	2.6	2.0	4.3	3.8	-١٨.٠٠٠
20.000-	3.0	2.7	1.4	0.9	0.6	1.5	1.8	4.2	5.3	7.2	8.0	-٢٠.٠٠٠
25.000+	5.2	5.0	1.7	0.7	0.9	4.3	2.4	3.1	3.2	15.2	13.5	+٢٥.٠٠٠
Total	100	100	100	100	100	100	100	100	100	100	100	الإجمالي
No. of H.H. Members	43940	30455	1253	1568	2273	547	1866	526	1577	2483	1391	عدد الأفراد

جدول ٢-٤: التوزيع النسبي لأفراد العينة طبقاً لفئات نصيب الفرد من الإنفاق السنوي للأسرة ، وفقاً للمهنة الرئيسية - ريف الجمهورية

Table 2-43: Percentage Distribution of H.H. Members by Groups of Per Capita Annual Expenditure, According to Main Occupation - Rural Egypt

Groups of Per Capita Annual Expenditure	المهنة الرئيسية Main Occupation											فئات نصيب الفرد من الإنفاق السنوي للأسرة
	الإجمالي Total	أفراد لا ينطبق عليهم بيان المهنة N/A	عمال المهن العادية Elementary occupations	عمال تشغيل المصانع ومشغلو الماكينات وعمال تجميع مكونات الإنتاج Plant and machine operators and assemblers	الحرفيون ومن اليهم Craft and related trades workers	المزارعون وعمال الزراعة والعمالون بالصيد المتخصصين Skilled agricultural and fishery workers	العمالون في الخدمات ومحلات البيع Service workers and shop and market sales workers	القائمون بالأعمال الكتابية ومن اليهم Clerks	الفنيون ومساعدو الاختصاصيون Technicians and associate, professionals	الأخصائيون (أصحاب المهن العلمية) Professionals	رجال التشريع وكبار المسؤولين والمديرون Legislators, Senior officials and managers	
< 3000	4.4	4.9	3.8	2.9	3.7	5.3	1.8	1.3	0.4	0.4	1.3	٣.٠٠٠ >
3000-	4.3	4.7	4.1	2.6	4.8	4.8	2.5	0.8	1.1	0.6	1.6	-٣.٠٠٠
3500-	6.3	6.7	4.9	3.9	6.6	8.0	3.9	1.7	1.4	1.5	2.6	-٣٥٠٠
4000-	7.5	7.9	7.6	6.9	7.7	7.7	6.8	4.7	3.1	2.4	3.4	-٤٠٠٠
4500-	8.7	9.1	10.3	7.7	8.9	9.2	7.3	4.2	4.5	2.2	4.6	-٤٥٠٠
5000-	8.7	8.9	7.2	9.7	9.7	8.5	8.3	7.2	5.8	5.0	6.2	-٥٠٠٠
5500-	8.4	8.6	8.3	10.8	8.7	7.6	7.9	7.6	5.7	5.6	5.7	-٥٥٠٠
6000-	7.8	7.9	8.1	9.3	8.5	6.8	8.7	6.0	6.4	8.5	7.5	-٦٠٠٠
6500-	6.3	6.3	6.4	7.6	6.1	6.1	6.7	8.3	7.3	6.5	5.5	-٦٥٠٠
7000-	6.4	6.2	8.0	7.5	6.4	6.0	6.6	10.2	9.3	7.7	5.5	-٧٠٠٠
7500-	5.0	4.9	5.4	5.7	5.2	4.8	6.2	5.0	6.2	7.7	4.9	-٧٥٠٠
8000-	7.1	6.7	7.2	7.3	7.9	7.1	9.2	9.5	10.7	10.9	9.0	-٨٠٠٠
9000-	4.9	4.6	4.7	5.9	4.5	4.5	6.1	6.6	9.3	8.2	7.0	-٩٠٠٠
10.000-	6.2	5.7	7.0	6.7	5.8	5.5	7.6	10.3	10.7	12.8	13.3	-١٠.٠٠٠
12.000-	3.0	2.6	2.7	2.1	2.3	3.3	4.2	6.2	6.2	5.7	7.9	-١٢.٠٠٠
14.000-	1.5	1.3	1.0	1.3	1.0	1.4	1.9	3.0	3.9	3.4	3.6	-١٤.٠٠٠
16.000-	1.2	1.0	1.4	0.5	1.1	0.9	1.2	1.8	2.3	3.7	2.9	-١٦.٠٠٠
18.000-	0.7	0.6	0.2	0.7	0.4	0.8	0.9	2.2	1.3	1.8	1.7	-١٨.٠٠٠
20.000-	0.8	0.7	0.7	0.5	0.4	0.7	1.2	0.5	2.2	2.3	2.2	-٢٠.٠٠٠
25.000+	0.9	0.7	1.0	0.5	0.3	0.8	0.9	3.0	2.2	2.9	3.6	+٢٥.٠٠٠
Total	100	100	100	100	100	100	100	100	100	100	100	الإجمالي
No. of H.H. Members	58323	40046	1569	1763	2860	6041	1922	353	1277	1455	1036	عدد الأفراد

جدول ٢-٤: التوزيع النسبي لأفراد العينة طبقاً لفئات نصيب الفرد من الإنفاق السنوي للأسرة ، وفقاً للمهنة الرئيسية للفرد والنوع - جملة الجمهورية

Table 2-44: Percentage Distribution of H.H. Members by Groups of Per-Capita Annual Expenditure , According to Main Occupation and Sex - Total Egypt

أ - الذكور												
a - Males	المهنة الرئيسية											
	Main Occupation											
	الإجمالي	أفراد لاينطبق عليهم بيان المهنة	عمال المهن العادية	عمال تشغيل المصانع ومشغلو الماكينات وعمال تجميع مكونات الانتاج	الحرفيون ومن اليهم	المزارعون وعمال الزراعة والعمالون بالصيد المتخصصين	العاملون في الخدمات ومحلات البيع	القائمون بالأعمال الكتابية ومن اليهم	الفنيون ومساعدو الاختصاصيون	الاخصائيون (أصحاب المهن العلمية)	رجال التشريع وكبار المسؤولين والمديرون	
Groups of Per Capita Annual Expenditure	Total	N/A	Elementary occupations	Plant and machine operators and assemblers	Craft and related trades workers	Skilled agricultural and fishery workers	Service workers and shop and market sales workers	Clerks	Technicians and associate, professionals	Professionals	Legislators, Senior officials and managers	فئات نصيب الفرد من الإنفاق السنوي للأسرة
< 3000	3.0	3.6	4.0	2.2	2.9	4.8	1.5	0.5	0.3	0.2	0.7	٣٠٠٠ >
3000-	2.8	3.3	3.3	1.7	3.2	4.4	1.9	1.0	0.8	0.3	0.8	-٣٠٠٠
3500-	4.7	5.2	4.8	3.4	5.5	7.8	2.9	0.8	1.2	1.2	1.1	-٣٥٠٠
4000-	5.9	6.3	7.8	5.7	7.1	7.6	5.4	3.7	2.0	1.8	2.8	-٤٠٠٠
4500-	7.0	7.5	8.2	6.9	8.2	9.1	5.5	3.4	4.2	1.5	3.4	-٤٥٠٠
5000-	7.1	7.5	6.8	8.0	8.3	8.3	6.7	5.7	4.6	2.9	4.8	-٥٠٠٠
5500-	7.5	7.7	7.5	9.7	8.6	7.3	7.6	4.9	5.3	3.7	4.8	-٥٥٠٠
6000-	7.2	7.3	6.9	9.5	7.6	6.5	8.4	5.6	6.5	4.9	6.3	-٦٠٠٠
6500-	6.3	6.3	5.8	7.2	6.6	6.2	7.5	8.4	7.0	4.6	4.2	-٦٥٠٠
7000-	6.4	6.2	7.6	6.9	7.4	5.9	6.1	7.9	8.1	5.9	5.4	-٧٠٠٠
7500-	5.3	5.2	4.9	5.3	5.8	5.1	5.7	5.4	5.4	5.2	4.2	-٧٥٠٠
8000-	8.5	7.9	8.7	9.7	8.6	7.4	10.3	11.3	11.8	9.6	9.0	-٨٠٠٠
9000-	5.9	5.5	6.2	6.5	6.1	4.7	6.2	11.1	8.0	7.5	6.7	-٩٠٠٠
10.000-	7.9	7.0	7.6	8.0	6.6	6.1	9.5	13.4	12.4	13.0	11.7	-١٠.٠٠٠
12.000-	4.5	4.0	4.0	4.0	2.9	3.5	5.9	5.6	7.3	7.2	9.5	-١٢.٠٠٠
14.000-	2.5	2.3	1.8	2.1	1.6	1.4	2.6	3.7	5.1	6.0	4.7	-١٤.٠٠٠
16.000-	1.9	1.8	1.3	0.9	1.1	1.0	1.9	1.7	2.6	5.3	4.1	-١٦.٠٠٠
18.000-	1.2	1.1	0.5	1.0	0.6	0.8	1.4	1.9	1.6	3.2	2.7	-١٨.٠٠٠
20.000-	1.7	1.7	1.0	0.6	0.5	0.9	1.6	1.3	3.4	5.4	4.6	-٢٠.٠٠٠
25.000+	2.7	2.6	1.1	0.6	0.5	1.3	1.5	2.4	2.5	10.5	8.4	+٢٥.٠٠٠
Total	100	100	100	100	100	100	100	100	100	100	100	الإجمالي
No. of H.H. Members	51297	26639	2270	3063	5013	4535	2839	566	1908	2405	2058	عدد الأفراد

(تابع) جدول ٢-٤٤: التوزيع النسبي لأفراد العينة طبقاً لفئات نصيب الفرد من الإنفاق السنوي للأسرة ، وفقاً للمهنة الرئيسية للفرد والنوع - جملة الجمهورية

(Cont.) Table 2-44: Percentage Distribution of H.H. Members by Groups of Per-Capita Annual Expenditure , According to Main Occupation and Sex - Total Egypt

b - Females												ب - الإناث
Groups of Per Capita Annual Expenditure	المهنة الرئيسية											فئات نصيب الفرد من الإنفاق السنوي للأسرة
	الإجمالي	أفراد لاينطبق عليهم بيان المهنة	عمال المهن العادية	عمال تشغيل المصانع ومشغوا الماكينات وعمال تجميع مكونات الانتاج	الحرفيون ومن اليهم	المزارعون وعمال الزراعة والعمالون بالصيد المتخصصين	العاملون في الخدمات ومحلات البيع	القائمون بالأعمال الكتابية ومن اليهم	الفنيون ومساعدي الاختصاصيون	الأخصائيون (اصحاب المهن العلمية)	رجال التشريع وكبار المسؤولين والمديرون	
	Total	N/A	Elementary occupations	Plant and machine operators and assemblers	Craft and related trades workers	Skilled agricultural and fishery workers	Service workers and shop and market sales workers	Clerks	Technicians and associate, professionals	Professionals	Legislators, Senior officials and managers	
< 3000	3.2	3.4	2.6	1.2	2.7	5.2	2.1	1.1	0.1	0.1	0.3	> ٣٠٠٠
3000-	3.1	3.3	2.0	4.0	2.3	5.0	2.1	0.1	0.5	0.3	1.0	-٣٠٠٠
3500-	4.8	5.0	3.1	1.3	3.9	7.6	3.9	0.8	0.7	0.4	2.9	-٣٥٠٠
4000-	6.0	6.3	7.8	5.3	2.9	8.4	4.7	0.7	1.3	0.6	1.5	-٤٠٠٠
4500-	7.0	7.3	10.1	7.3	2.8	8.3	7.0	0.7	2.3	1.0	1.4	-٤٥٠٠
5000-	7.4	7.6	7.0	7.3	7.2	8.6	6.6	3.5	3.7	2.6	2.9	-٥٠٠٠
5500-	7.4	7.8	6.8	8.5	7.6	8.3	7.2	3.6	2.6	2.5	2.2	-٥٥٠٠
6000-	7.0	7.1	7.7	8.5	10.8	7.0	9.2	3.0	3.8	4.6	5.0	-٦٠٠٠
6500-	6.1	6.1	8.0	11.0	6.1	6.1	6.0	5.6	5.1	5.5	1.9	-٦٥٠٠
7000-	6.1	6.1	7.5	11.3	5.8	6.3	6.2	7.0	6.8	4.2	1.8	-٧٠٠٠
7500-	5.2	5.2	6.2	6.9	4.7	4.9	5.3	3.7	5.1	5.3	2.2	-٧٥٠٠
8000-	8.1	8.0	8.9	3.6	10.1	7.4	10.2	11.1	11.2	10.0	6.8	-٨٠٠٠
9000-	5.8	5.7	7.4	5.8	8.3	4.0	5.4	10.1	10.0	7.6	5.0	-٩٠٠٠
10.000-	7.8	7.5	6.0	10.4	11.4	5.0	9.0	15.1	13.4	13.5	12.2	-١٠.٠٠٠
12.000-	4.5	4.1	1.9	4.2	4.8	3.1	5.5	14.0	10.3	9.9	9.4	-١٢.٠٠٠
14.000-	2.7	2.4	1.1	1.1	2.9	1.6	3.1	3.9	7.1	6.7	9.6	-١٤.٠٠٠
16.000-	2.0	1.8	2.3	0.2	1.9	0.9	1.9	3.0	6.1	5.5	5.0	-١٦.٠٠٠
18.000-	1.3	1.2	0.5	1.1	1.7	1.0	1.4	3.4	2.0	3.7	4.0	-١٨.٠٠٠
20.000-	1.8	1.6	0.9	0.8	0.0	0.7	1.2	5.3	4.9	5.3	10.8	-٢٠.٠٠٠
25.000+	2.8	2.5	2.1	0.3	2.2	0.6	2.1	4.2	3.1	10.8	14.2	+٢٥.٠٠٠
Total	100	100	100	100	100	100	100	100	100	100	100	الإجمالي
No. of H.H. Members	50966	43862	553	268	120	2053	949	314	946	1533	369	عدد الأفراد

Table 2-45: Percentage Distribution of Annual Household Expenditure by Main and Sub-Groups of Expenditure, According to Main Economic Activity of H.H. Head - Total Egypt

Main and Sub-Groups of Expenditure	Main Economic Activity of H.H. Head																					مجموعات الإنفاق الرئيسية والفرعية	
	النشاط الاقتصادي الرئيسي لرب الأسرة																						
	الإجمالي	لا ينطبق	ر	ق	ص	ف	ع	س	ن	م	ل	ك	ى	ط	ح	ز	و	هـ	د	جـ	ب		أ
Total	N/A	T	S	R	Q	P	O	N	M	L	K	J	I	H	G	F	E	D	C	B	A		
<u>Food and Non-Alcoholic Beverages</u>	<u>34.4</u>	<u>33.8</u>	<u>35.3</u>	<u>37.6</u>	<u>33.5</u>	<u>26.5</u>	<u>31.8</u>	<u>32.8</u>	<u>27.8</u>	<u>27.2</u>	<u>29.1</u>	<u>28.0</u>	<u>32.5</u>	<u>35.1</u>	<u>35.9</u>	<u>32.9</u>	<u>36.3</u>	<u>35.3</u>	<u>32.0</u>	<u>35.1</u>	<u>31.0</u>	<u>40.8</u>	طعام و الشراب
Bread and cereals	3.9	3.5	4.9	4.4	4.0	2.7	3.5	3.5	2.9	2.8	3.3	3.1	3.6	4.1	4.3	3.8	4.4	4.1	3.2	4.0	3.1	4.9	الحبوب والخبز
Meat	10.3	10.2	9.4	11.0	9.4	8.4	9.8	10.2	8.4	9.1	9.6	9.4	9.7	10.2	10.2	9.9	10.4	10.5	10.0	10.0	9.4	12.0	للحوم
Fish and seafood	2.3	2.2	2.1	2.5	2.4	1.7	2.3	2.1	2.4	1.8	2.4	1.5	2.2	2.3	2.5	2.4	2.3	2.3	2.3	2.4	2.4	2.4	الأسماك
Milk , cheese and eggs	4.7	4.9	5.0	5.0	5.1	3.8	4.2	4.4	3.9	3.8	3.6	4.0	4.8	5.2	5.0	4.6	4.8	4.7	4.7	5.1	4.9	5.0	الألبان والجبن والبيض
Oils and fats	2.7	2.6	2.9	3.0	2.7	1.9	2.3	2.5	1.8	1.8	2.0	1.8	2.3	2.6	2.8	2.4	2.9	2.8	2.2	2.8	2.1	3.9	الزيوت والدهون
Fruit	2.2	2.2	1.8	2.3	2.4	1.8	2.1	2.2	1.8	1.9	2.2	2.0	2.1	2.1	2.2	2.1	2.2	2.3	2.3	2.2	2.0	2.4	الفاكهة
Vegetables	4.8	4.6	5.4	5.6	4.3	3.2	4.3	4.4	3.5	3.1	3.6	3.1	4.2	5.0	5.2	4.4	5.4	5.0	3.9	4.9	3.8	6.2	الخضار
Sugar, Jam, honey, Chocolate and Confectionery	1.6	1.5	1.7	1.9	1.4	1.3	1.6	1.6	1.3	1.3	1.0	1.3	1.5	1.7	1.7	1.5	1.8	1.5	1.5	1.6	1.5	2.0	السكر والأغذية السكرية
Other food products	0.7	0.7	0.8	0.8	0.7	0.5	0.6	0.6	0.5	0.5	0.5	0.5	0.7	0.7	0.7	0.6	0.8	0.7	0.6	0.7	0.6	0.8	منتجات الأغذية الغير مصنفة تحت بند آخر
Non-Alcoholic Beverages	1.3	1.3	1.3	1.3	1.1	1.2	1.2	1.2	1.2	1.1	1.0	1.3	1.4	1.3	1.3	1.3	1.3	1.3	1.4	1.3	1.2	1.3	المشروبات الغير كحولية
<u>Alcoholic Beverages, Tobacco and Narcotics</u>	<u>4.7</u>	<u>4.1</u>	<u>8.6</u>	<u>5.2</u>	<u>4.7</u>	<u>3.0</u>	<u>2.6</u>	<u>4.2</u>	<u>3.8</u>	<u>2.7</u>	<u>5.5</u>	<u>2.9</u>	<u>4.5</u>	<u>7.0</u>	<u>6.9</u>	<u>5.0</u>	<u>6.8</u>	<u>4.0</u>	<u>3.9</u>	<u>5.1</u>	<u>2.8</u>	<u>5.1</u>	مشروبات الكحولية و التبغ و المخدرات و المكيفات
<u>Clothing and Footwear</u>	<u>5.6</u>	<u>4.7</u>	<u>5.9</u>	<u>6.2</u>	<u>6.0</u>	<u>5.6</u>	<u>6.7</u>	<u>6.4</u>	<u>6.6</u>	<u>6.7</u>	<u>5.9</u>	<u>6.7</u>	<u>5.6</u>	<u>5.8</u>	<u>5.8</u>	<u>5.7</u>	<u>5.6</u>	<u>6.6</u>	<u>6.7</u>	<u>6.0</u>	<u>6.7</u>	<u>5.4</u>	ملابس و الأقمشة و أغطية القدم
Clothing Materials	0.2	0.2	0.1	0.3	0.1	0.1	0.1	0.2	0.1	0.1	0.1	0.1	0.0	0.1	0.1	0.1	0.1	0.2	0.1	0.1	0.0	0.4	الأقمشة
Garments	4.0	3.2	4.2	4.3	4.4	4.2	4.8	4.6	4.4	4.8	4.3	4.9	4.0	4.2	4.2	4.1	4.0	4.7	4.9	4.4	4.8	3.4	الملابس الجاهزة
Other articles of clothing and clothing accessories	0.1	0.1	0.2	0.2	0.1	0.1	0.2	0.2	0.1	0.1	0.1	0.2	0.1	0.1	0.1	0.1	0.1	0.2	0.2	0.1	0.1	0.2	الملابس الأخرى و مستلزماتها
Cleaning, repair and hire of clothing	0.2	0.2	0.2	0.2	0.2	0.2	0.2	0.2	0.6	0.4	0.2	0.3	0.2	0.2	0.2	0.2	0.2	0.2	0.3	0.2	0.4	0.3	التنظيف و الإصلاح و إستئجار الملابس
Footwear	1.1	0.9	1.1	1.2	1.2	1.0	1.3	1.2	1.3	1.3	1.2	1.3	1.2	1.2	1.2	1.1	1.1	1.3	1.3	1.2	1.4	1.1	أغطية القدم
Used Garments	0.0	0.0	0.1	0.0	0.0	0.0	0.0	0.0	0.0	0.0	0.0	0.0	0.0	0.0	0.0	0.0	0.0	0.0	0.0	0.0	0.0	0.0	الملابس الجاهزة المستعملة
<u>Housing, Water, Electricity, Gas & Other Fuels</u>	<u>17.5</u>	<u>20.0</u>	<u>14.9</u>	<u>16.8</u>	<u>16.7</u>	<u>17.4</u>	<u>16.0</u>	<u>15.7</u>	<u>20.6</u>	<u>19.1</u>	<u>15.6</u>	<u>17.1</u>	<u>15.4</u>	<u>17.8</u>	<u>16.1</u>	<u>18.0</u>	<u>17.3</u>	<u>17.2</u>	<u>14.1</u>	<u>17.2</u>	<u>17.1</u>	<u>15.9</u>	مسكن و مستلزماته
Actual rentals for housing	1.1	0.9	1.2	1.4	0.3	1.2	0.8	0.9	1.6	1.4	1.6	1.0	2.3	2.6	1.7	1.7	1.4	0.3	1.9	1.8	1.1	0.2	الإيجارات الفعلية
Imputed rentals for housing	11.7	13.8	10.6	10.6	12.1	12.6	11.0	10.7	15.2	13.8	9.7	12.3	8.3	10.3	9.8	11.9	11.0	11.8	8.7	10.7	12.6	11.0	الإيجارات المحتسبة
Maintenance and repair of the dwelling	0.5	0.7	0.4	0.4	0.5	0.3	0.6	0.4	0.3	0.6	0.7	0.4	0.9	0.5	0.5	0.4	0.5	0.6	0.3	0.6	0.2	0.3	صيانة و إصلاح المسكن
Water supply and miscellaneous services relating to the dwelling	1.2	1.4	0.6	1.3	1.1	0.9	1.0	1.1	1.1	1.1	0.9	1.1	1.2	1.3	1.2	1.2	1.2	1.3	1.0	1.2	0.8	1.2	المياه و الخدمات المتنوعة المتصلة بالمسكن
Electricity, gas and other fuels	2.9	3.1	2.1	3.1	2.8	2.3	2.6	2.5	2.4	2.2	2.7	2.3	2.7	3.1	2.9	2.8	3.1	3.2	2.3	2.8	2.4	3.2	الكهرباء و الغاز و أنواع الوقود الأخرى

Table 2-45: Percentage Distribution of Annual Household Expenditure by Main and Sub-Groups of Expenditure, According to Main Economic Activity of H.H. Head - Total Egypt

Main and Sub-Groups of Expenditure	Main Economic Activity of H.H. Head																					النشاط الاقتصادي الرئيسي لرب الأسرة	مجموعات الإنفاق الرئيسية والفرعية		
	الإجمالي Total	لاينطبق N/A	ر	ق	ص	ف	ع	س	ن	م	ل	ك	ى	ط	ح	ز	و	هـ	د	جـ	ب	أ			
			T	S	R	Q	P	O	N	M	L	K	J	I	H	G	F	E	D	C	B	A			
<u>Furnishings, H.H. equipment and routine H.H. maintenance</u>	4.1	4.2	3.4	4.3	4.6	3.8	4.1	4.0	4.2	3.3	2.6	3.6	3.5	4.0	4.0	3.7	4.7	4.1	3.9	4.3	4.6	4.0	الأثاث والتجهيزات والمعدات المنزلية وأعمال الصيانة الاعتيادية		
Furniture, furnishings, carpets and other floor coverings	0.4	0.4	0.2	0.3	1.0	0.3	0.6	0.5	0.7	0.1	0.3	0.3	0.1	0.3	0.4	0.3	0.7	0.5	0.4	0.4	0.7	0.4	الأثاث والتجهيزات والسجاد وأغطية الأرضيات الأخرى		
H.H. textiles	0.4	0.3	0.2	0.4	0.4	0.4	0.5	0.4	0.3	0.3	0.1	0.3	0.2	0.3	0.3	0.3	0.4	0.5	0.4	0.3	0.2	0.4	المفروشات المنزلية		
H.H. appliances	0.6	0.6	0.3	0.7	0.7	0.7	0.7	0.7	0.6	0.4	0.4	0.4	0.7	0.6	0.6	0.6	0.7	0.7	0.7	0.6	1.4	0.6	الأجهزة المنزلية		
Glassware, tableware and household utensils	0.1	0.1	0.1	0.2	0.1	0.2	0.1	0.2	0.1	0.1	0.1	0.1	0.1	0.1	0.2	0.1	0.2	0.2	0.1	0.1	0.2	0.2	الأدوات الزجاجية وأدوات المائدة والأدوات المنزلية		
Tools and Equipment for House and Garden	0.2	0.2	0.1	0.2	0.2	0.1	0.2	0.2	0.1	0.1	0.1	0.1	0.1	0.2	0.2	0.2	0.2	0.2	0.2	0.2	0.1	0.2	أدوات ومعدات المنازل والحدائق		
Goods and services for routine Household maintenance	2.3	2.5	2.4	2.4	2.2	2.2	2.1	2.1	2.2	2.2	1.6	2.3	2.3	2.5	2.3	2.3	2.5	2.1	2.1	2.6	2.0	2.1	السلع والخدمات المستخدمة في أعمال النظافة والصيانة الاعتيادية		
Used Furniture and Household Equipment	0.0	0.0	0.1	0.1	0.0	0.0	0.0	0.0	0.0	0.0	0.0	0.0	0.0	0.1	0.0	0.0	0.0	0.0	0.0	0.0	0.1	0.0	أثاث والتجهيزات والمعدات المنزلية المستعملة		
<u>Health</u>	10.0	13.6	8.3	8.7	11.8	8.0	9.3	9.0	7.4	7.1	7.8	9.5	10.7	8.8	8.5	8.6	7.5	10.5	9.2	9.3	8.1	9.6	خدمات والرعاية الصحية		
Medical products, appliances and equipment	5.1	7.9	4.3	4.2	6.2	3.3	3.9	4.1	3.6	3.2	5.2	4.6	4.5	4.1	4.4	4.3	3.7	4.3	3.5	4.2	3.5	4.9	المنتجات والأجهزة والمعدات الطبية		
Out- patient services	3.2	3.5	2.5	2.9	2.7	2.5	4.0	3.3	2.5	2.8	2.2	3.3	3.4	3.1	2.9	2.5	2.4	4.0	4.1	3.3	3.5	2.9	خدمات مرضى العيادات الخارجية		
Hospitals services	1.8	2.2	1.5	1.7	2.9	2.2	1.5	1.6	1.4	1.0	0.4	1.6	2.8	1.7	1.2	1.7	1.4	2.2	1.6	1.8	1.1	1.8	خدمات المستشفيات		
<u>Transport</u>	6.3	5.6	5.0	4.9	6.2	13.2	7.1	8.0	15.6	10.2	7.5	7.1	9.1	5.0	4.3	6.5	5.9	5.3	7.6	6.2	7.1	4.7	الاتصالات والنقل		
Purchase of vehicles	1.5	1.2	0.0	0.5	0.1	6.5	1.3	2.7	10.8	3.6	0.0	0.4	2.3	0.3	0.3	1.6	1.1	0.3	1.0	0.9	0.0	1.1	شراء المركبات		
Operation of personal transport equipment	1.5	1.2	0.4	1.1	2.0	3.4	2.3	1.7	1.5	3.2	4.3	4.1	2.2	0.7	1.0	1.6	1.2	1.4	3.2	1.7	4.2	0.9	تشغيل معدات النقل الشخصي		
Transport services	3.3	3.2	4.6	3.3	4.1	3.3	3.5	3.6	3.3	3.4	3.2	2.6	4.6	4.0	3.0	3.3	3.7	3.7	3.4	3.7	2.8	2.8	خدمات النقل		
<u>Communication</u>	2.5	2.6	2.1	2.2	2.3	2.6	2.9	2.6	2.5	2.9	2.3	3.7	3.2	2.5	2.4	2.5	2.3	3.0	3.4	2.6	2.6	1.7	اتصالات		
<u>Recreation and Culture</u>	2.1	2.1	0.9	1.8	1.9	1.9	2.7	2.2	1.5	3.5	1.2	3.4	1.8	1.3	1.9	2.1	1.7	1.5	2.9	1.8	3.4	1.8	ثقافة والترفيه		
Audio-visual, photographic and information processing equipment	0.2	0.2	0.1	0.3	0.1	0.2	0.2	0.2	0.1	0.3	0.1	0.2	0.1	0.2	0.2	0.2	0.2	0.2	0.2	0.2	0.4	0.1	معدات الصوت والصورة ومعدات التصوير وتجهيز معلومات		
Other Major Durables for recreation and culture	0.0	0.0	0.0	0.0	0.0	0.0	0.0	0.0	0.0	0.0	0.0	0.0	0.0	0.0	0.0	0.0	0.0	0.0	0.0	0.0	0.0	0.0	0.0	السلع المعمرة الرئيسية الأخرى الموجهة للثقافة والترفيه	
Other recreational Items and equipment, gardens and pets	0.1	0.1	0.1	0.1	0.1	0.2	0.1	0.1	0.1	0.1	0.1	0.1	0.1	0.1	0.1	0.1	0.1	0.1	0.1	0.1	0.2	0.1	0.1	الاصناف والمعدات الترفيهية الأخرى والحدائق والحيوانات الأليفة	
Recreational and Cultural services	0.1	0.1	0.1	0.0	0.1	0.1	0.1	0.1	0.1	0.3	0.1	0.2	0.1	0.1	0.1	0.1	0.1	0.0	0.1	0.1	0.2	0.0	0.0	الخدمات الثقافية والترفيهية	
Newspapers, books and stationery	0.8	0.5	0.6	0.8	0.6	0.8	1.2	1.0	0.5	1.2	0.9	0.8	0.9	0.7	0.8	0.8	0.7	0.9	1.1	0.9	0.8	0.5	0.5	الصحف والكتب والأدوات المكتبية	
Package holidays	0.9	1.3	0.1	0.6	1.0	0.7	1.1	0.8	0.6	1.6	0.1	1.9	0.6	0.2	0.6	0.9	0.6	0.2	1.3	0.5	1.7	1.1	1.1	الرحلات السياحية المنظمة	
Used Durables for culture and recreation	0.0	0.0	0.0	0.0	0.0	0.0	0.0	0.0	0.0	0.0	0.0	0.0	0.0	0.0	0.0	0.0	0.0	0.0	0.0	0.0	0.0	0.0	0.0	0.0	السلع المعمرة الموجهة للثقافة والترفيه المستعملة

جدول ٢-٤: التوزيع النسبي للإنفاق السنوي للأسرة طبقا لمجموعات الإنفاق الرئيسية والفرعية ، وفقا للنشاط الاقتصادي الرئيسي لرب الأسرة - جملة الجمهورية

Table 2-45: Percentage Distribution of Annual Household Expenditure by Main and Sub-Groups of Expenditure, According to Main Economic Activity of H.H. Head - Total Egypt

Main and Sub-Groups of Expenditure	Main Economic Activity of H.H. Head																					مجموعات الإنفاق الرئيسية والفرعية	
	النشاط الاقتصادي الرئيسي لرب الأسرة																						
	الإجمالي Total	لاينطبق N/A	ر T	ق S	ص R	ف Q	ع P	س O	ن N	م M	ل L	ك K	ى J	ط I	ح H	ز G	و F	هـ E	د D	جـ C	ب B		أ A
Education	4.8	3.1	3.0	3.9	3.8	8.9	6.9	5.7	5.0	9.3	7.7	8.4	6.8	4.0	5.4	6.6	4.2	5.1	6.3	5.6	8.8	2.2	التعليم
Restaurants and Hotels	4.0	4.1	5.0	3.7	5.3	3.8	4.1	3.8	3.3	4.6	5.6	4.5	5.5	5.1	4.3	4.4	4.3	4.0	3.4	4.2	5.3	3.0	مطاعم والفنادق
Catering Services	3.8	3.9	4.9	3.5	5.1	3.4	3.6	3.7	2.6	4.2	5.6	4.4	5.4	5.0	4.2	4.2	4.1	3.8	3.3	4.0	4.9	2.9	الوجبات الجاهزة
Accommodation Services	0.2	0.1	0.0	0.1	0.1	0.5	0.5	0.1	0.7	0.4	0.0	0.1	0.1	0.1	0.1	0.2	0.1	0.2	0.1	0.1	0.4	0.1	خدمات الإقامة
Miscellaneous goods and services	3.9	3.7	5.2	3.7	3.5	3.4	3.5	4.3	3.2	3.6	6.4	3.9	3.8	4.3	3.9	3.9	4.5	3.5	3.6	3.9	3.7	3.8	سلع والخدمات المتنوعة
Personal care	2.3	2.2	2.8	2.4	2.3	2.0	2.2	2.2	2.1	2.2	2.0	2.4	2.4	2.7	2.5	2.4	2.5	2.4	2.2	2.5	2.2	2.2	العناية الشخصية
Personal Effects N.E.C.	0.5	0.4	0.5	0.4	0.4	0.5	0.6	0.8	0.5	0.6	0.5	0.4	0.4	0.6	0.5	0.5	0.4	0.5	0.5	0.5	0.9	0.4	الامتعة الشخصية الغير مصنفة في مكان آخر
Social protection	0.2	0.1	0.2	0.2	0.4	0.3	0.2	0.2	0.2	0.2	0.2	0.3	0.5	0.3	0.3	0.3	0.3	0.3	0.2	0.4	0.2	0.1	الحماية الاجتماعية
Other services (not classified)	0.9	1.0	1.8	0.7	0.4	0.6	0.6	1.1	0.5	0.6	3.7	0.9	0.6	0.7	0.7	0.7	1.2	0.3	0.7	0.6	0.3	1.2	الخدمات الاخرى الغير مصنفة تحت بند آخر
Total actual consumption *	99.9	101.6	97.7	99.1	100.2	98.2	97.8	98.7	101.5	100.1	97.2	98.9	102.3	100.8	99.5	99.8	101.0	100.2	96.9	101.2	101.2	97.9	إجمالي الاستهلاك الفعلي *
Total in-kind transfer(Received)	2.6	4.5	2.7	1.8	1.3	1.4	1.9	2.3	3.6	1.4	1.3	2.4	2.9	2.3	1.8	1.7	2.1	1.5	1.5	2.2	1.4	1.9	إجمالي التحويلات العينية (المتلقاه)
Ration card transfer	2.3	2.4	2.5	2.7	2.4	1.4	1.9	2.1	1.3	1.4	1.7	1.2	2.0	2.3	2.6	2.0	2.6	2.6	1.7	2.5	1.5	3.0	تحويلات بطاقة التموين
Bread transfer	0.0	0.0	0.0	0.0	0.0	0.0	0.0	0.0	0.0	0.0	0.0	0.0	0.0	0.0	0.0	0.0	0.0	0.0	0.0	0.0	0.0	0.0	تحويلات فرق الخبز
Total consumption expenditure	95.0	94.7	92.5	94.6	96.4	95.4	93.9	94.3	96.5	97.3	94.2	95.3	97.5	96.2	95.1	96.1	96.3	96.0	93.7	96.5	98.2	93.0	إجمالي الإنفاق الاستهلاكي
Transfer Payments (Non consumption expenditure)	5.0	5.3	7.5	5.4	3.6	4.6	6.1	5.7	3.5	2.7	5.8	4.7	2.5	3.8	4.9	3.9	3.7	4.0	6.3	3.5	1.8	7.0	المدفوعات التحويلية (نفق غير استهلاكي)
Total Household Expenditure	100	100	100	100	100	100	100	100	100	100	100	100	100	100	100	100	100	100	100	100	100	100	إجمالي الإنفاق العائلي
No. of H.H.	23976	6641	167	506	80	365	1421	1906	198	238	49	114	103	417	1570	2478	1743	173	189	2150	51	3419	عدد الأسر
No. of H.H. Members	102263	21540	765	2397	352	1514	6616	9037	842	1039	229	535	464	1830	7581	11234	8341	829	893	9873	244	16108	عدد الأفراد

* إجمالي الاستهلاك الفعلي يتضمن إجمالي الإنفاق الاستهلاكي + إجمالي التحويلات العينية

* Total actual consumption includes total consumption expenditure and total in kind transfers.

جدول ٢-٤: التوزيع النسبي للإنفاق السنوي للأسرة طبقا لمجموعات الإنفاق الرئيسية والفرعية ، وفقا للنشاط الإقتصادي الرئيسي لرب الأسرة - حضر الجمهورية

Table 2-46: Percentage Distribution of Annual Household Expenditure by Main and Sub-Groups of Expenditure, According to Main Economic Activity of H.H. Head - Urban Egypt

Main and Sub-Groups of Expenditure	Main Economic Activity of H.H. Head											النشاط الاقتصادي الرئيسي لرب الأسرة											مجموعات الإنفاق الرئيسية والفرعية
	الإجمالي Total	لا ينطبق N/A	ر T	ق S	ص R	ف Q	ع P	س O	ن N	م M	ل L	ك K	ى J	ط I	ح H	ز G	و F	هـ E	د D	جـ C	ب B	أ A	
<u>Food and Non-Alcoholic Beverages</u>	30.4	30.6	33.9	34.6	29.2	23.0	28.0	29.4	24.3	25.0	27.4	25.6	30.5	33.9	32.8	30.4	32.3	33.2	29.6	32.7	28.1	33.0	الطعام والشراب
Bread and cereals	3.3	3.0	4.9	3.8	3.4	2.3	2.9	3.0	2.4	2.6	3.1	2.8	3.1	3.9	3.8	3.4	3.9	3.8	2.9	3.7	2.7	3.7	حبوب والخبز
Meat	9.2	9.4	9.1	10.0	8.5	7.5	8.8	9.2	7.4	8.4	8.9	8.6	9.5	9.7	9.4	9.2	9.1	10.0	9.4	9.3	8.6	9.7	لحوم
Fish and seafood	2.2	2.1	2.0	2.6	2.4	1.5	2.1	2.1	2.4	1.6	2.6	1.4	2.1	2.4	2.3	2.3	2.3	1.9	2.2	2.3	2.6	2.5	أسماك
Milk , cheese and eggs	4.7	4.9	5.1	5.5	4.8	3.6	4.0	4.5	3.7	3.7	3.3	3.9	5.0	5.4	5.2	4.6	4.8	5.2	4.8	5.3	4.7	4.6	الألبان والجبن والبيض
Oils and fats	2.1	2.1	2.6	2.4	1.7	1.4	1.8	2.0	1.4	1.5	1.9	1.4	1.9	2.3	2.3	2.0	2.4	2.3	1.7	2.3	1.7	2.8	زيوت والدهون
Fruit	2.0	2.0	1.6	2.1	2.5	1.6	1.9	2.0	1.6	1.7	2.2	1.9	1.9	2.1	2.0	2.0	2.0	2.0	2.1	2.0	1.9	2.1	فاكهة
Vegetables	3.8	3.8	4.9	4.7	3.2	2.5	3.5	3.7	2.8	2.7	3.2	2.7	3.7	4.6	4.4	3.8	4.5	4.5	3.3	4.2	3.1	4.5	خضر
Sugar, Jam, honey, Chocolate and Confectionery	1.3	1.3	1.6	1.5	1.1	1.2	1.4	1.3	1.0	1.2	0.8	1.2	1.4	1.6	1.5	1.3	1.5	1.2	1.2	1.5	1.3	1.5	سكر والأغذية السكرية
Other food products	0.6	0.6	0.8	0.7	0.6	0.4	0.5	0.6	0.4	0.5	0.4	0.5	0.6	0.7	0.7	0.6	0.7	0.8	0.5	0.6	0.6	0.6	منتجات الأغذية الغير مصنفة تحت بند آخر
Non-Alcoholic Beverages	1.3	1.3	1.3	1.2	0.8	1.1	1.1	1.2	1.2	1.1	1.0	1.3	1.3	1.3	1.3	1.3	1.2	1.6	1.4	1.3	1.0	1.1	مشروبات الغير محولية
<u>Alcoholic Beverages, Tobacco and Narcotics</u>	4.5	4.1	8.8	5.8	4.9	2.7	2.4	3.8	3.1	2.4	4.9	2.4	4.7	7.5	6.7	5.0	6.7	3.9	3.6	5.1	2.3	4.2	مشروبات الكحولية والتبغ والدخان والمكيفات
<u>Clothing and Footwear</u>	5.3	4.3	5.6	5.6	4.9	5.2	6.4	6.0	6.5	6.2	5.4	6.6	5.2	5.5	5.4	5.3	5.3	5.8	6.4	5.6	6.6	4.8	ملابس والأقمشة وأغطية القدم
Clothing Materials	0.1	0.1	0.1	0.1	0.0	0.0	0.1	0.1	0.0	0.0	0.1	0.0	0.0	0.0	0.0	0.1	0.1	0.1	0.0	0.0	0.0	0.2	أقمشة
Garments	3.8	3.0	4.1	4.0	3.7	3.9	4.6	4.3	4.3	4.4	3.8	4.8	3.6	4.0	3.9	3.9	3.9	4.2	4.7	4.1	4.6	3.3	ملابس الجاهزة
Other articles of clothing and clothing accessories	0.1	0.1	0.2	0.1	0.1	0.1	0.2	0.2	0.1	0.1	0.1	0.2	0.1	0.1	0.1	0.1	0.1	0.1	0.2	0.1	0.1	0.1	ملابس الأخرى ومستلزماتها
Cleaning, repair and hire of clothing	0.2	0.2	0.2	0.2	0.2	0.3	0.2	0.2	0.8	0.4	0.2	0.3	0.3	0.2	0.2	0.2	0.2	0.2	0.3	0.2	0.5	0.2	تنظيف والإصلاح وإستئجار الملابس
Footwear	1.0	0.9	1.0	1.2	1.0	0.9	1.3	1.2	1.3	1.2	1.2	1.3	1.1	1.1	1.1	1.1	1.1	1.2	1.2	1.1	1.4	0.9	أغطية القدم
Used Garments	0.0	0.0	0.2	0.0	0.0	0.0	0.0	0.0	0.0	0.0	0.0	0.0	0.0	0.0	0.0	0.0	0.0	0.0	0.0	0.0	0.0	0.0	ملابس الجاهزة المستعملة
<u>Housing, Water, Electricity, Gas & Other Fuels</u>	19.0	21.0	14.4	19.6	18.4	18.6	17.3	18.0	22.5	20.3	15.3	18.2	15.3	18.3	16.3	19.7	17.9	22.9	15.1	18.2	18.8	17.7	سكن ومستلزماته
Actual rentals for housing	1.8	1.3	1.4	3.0	0.5	1.6	1.4	1.6	1.8	1.7	2.1	1.3	3.2	3.3	2.6	2.3	2.3	0.6	2.9	2.5	1.5	0.6	إيجارات الفعيلة
Imputed rentals for housing	12.7	14.6	10.5	11.8	13.7	13.7	11.9	12.4	17.3	14.9	9.4	13.2	7.8	10.2	9.3	13.1	10.8	15.6	8.6	11.0	13.9	13.1	إيجارات المحتسبة
Maintenance and repair of the dwelling	0.6	0.8	0.3	0.6	0.6	0.3	0.6	0.5	0.3	0.6	0.5	0.4	0.5	0.6	0.6	0.4	0.7	1.2	0.4	0.8	0.3	0.3	صيانة وإصلاح المسكن
Water supply and miscellaneous services relating to the dwelling	1.2	1.4	0.4	1.3	1.0	0.9	0.9	1.0	1.1	1.1	0.9	1.1	1.1	1.2	1.1	1.1	1.1	1.5	0.9	1.1	0.8	1.0	مياه والخدمات المتنوعة المتصلة بالمسكن
Electricity, gas and other fuels	2.7	2.9	1.8	3.0	2.6	2.2	2.5	2.5	2.1	2.0	2.4	2.2	2.7	3.1	2.7	2.7	2.9	4.0	2.2	2.7	2.3	2.6	كهرباء والغاز وأنواع الوقود الأخرى

جدول ٢-٤: التوزيع النسبي للإنفاق السنوي للأسرة طبقا لمجموعات الإنفاق الرئيسية والفرعية ، وفقا للنشاط الإقتصادي الرئيسي لرب الأسرة - حضر الجمهورية

Table 2-46: Percentage Distribution of Annual Household Expenditure by Main and Sub-Groups of Expenditure, According to Main Economic Activity of H.H. Head - Urban Egypt

Main and Sub-Groups of Expenditure	النشاط الاقتصادي الرئيسي لرب الأسرة																						مجموعات الإنفاق الرئيسية والفرعية
	Main Economic Activity of H.H. Head																						
	الإجمالي Total	لا ينطبق N/A	ر T	ق S	ص R	ف Q	ع P	س O	ن N	م M	ل L	ك K	ى J	ط I	ح H	ز G	و F	هـ E	د D	جـ C	ب B	أ A	
<u>Furnishings, H.H. equipment and routine H.H. maintenance</u>	4.0	4.2	3.1	4.0	3.2	3.8	4.2	3.7	3.5	3.1	2.5	3.6	3.2	3.9	3.8	3.6	5.1	3.9	3.7	4.2	4.0	3.3	الأثاث والتجهيزات والمعدات المنزلية وأعمال الصيانة الاعتيادية
Furniture, furnishings, carpets and other floor coverings	0.4	0.3	0.1	0.2	0.3	0.3	0.6	0.3	0.4	0.1	0.3	0.4	0.0	0.2	0.4	0.3	1.2	0.8	0.3	0.4	0.4	0.2	الأثاث والتجهيزات والسجاد وأغطية الأرضيات الأخرى
H.H. textiles	0.3	0.3	0.1	0.3	0.2	0.3	0.4	0.3	0.3	0.2	0.1	0.2	0.1	0.2	0.2	0.2	0.4	0.2	0.3	0.2	0.1	0.2	لمفروشات المنزلية
H.H. appliances	0.6	0.6	0.2	0.6	0.3	0.6	0.7	0.7	0.4	0.4	0.4	0.4	0.6	0.6	0.6	0.5	0.7	0.6	0.7	0.6	1.3	0.5	لأجهزة المنزلية
Glassware, tableware and household utensils	0.1	0.1	0.1	0.1	0.1	0.2	0.1	0.1	0.1	0.1	0.1	0.1	0.1	0.1	0.1	0.1	0.2	0.1	0.1	0.1	0.2	0.2	الأدوات الزجاجية وأدوات المائدة والأدوات المنزلية
Tools and Equipment for House and Garden	0.1	0.1	0.1	0.2	0.1	0.1	0.1	0.1	0.1	0.1	0.1	0.1	0.1	0.1	0.1	0.1	0.2	0.1	0.1	0.2	0.1	0.2	أدوات ومعدات المنزل والحدائق
Goods and services for routine Household maintenance	2.5	2.7	2.4	2.5	2.2	2.3	2.2	2.2	2.2	2.2	1.4	2.3	2.4	2.6	2.4	2.3	2.6	2.1	2.2	2.7	2.0	2.0	السلع والخدمات المستخدمة في أعمال النظافة والصيانة الاعتيادية
Used Furniture and Household Equipment	0.0	0.0	0.1	0.1	0.0	0.0	0.0	0.0	0.0	0.0	0.0	0.0	0.0	0.1	0.0	0.0	0.0	0.0	0.0	0.0	0.1	0.0	الأثاث والتجهيزات والمعدات المنزلية المستعملة
<u>Health</u>	10.1	14.1	8.2	7.5	15.4	8.2	9.7	9.2	6.7	6.7	9.1	7.4	8.3	8.7	7.9	8.2	7.0	6.6	10.1	8.9	8.4	8.8	خدمات والرعاية الصحية
Medical products, appliances and equipment	5.2	8.1	4.1	4.3	7.9	3.1	3.7	4.1	3.4	3.1	6.1	3.7	4.5	4.0	4.1	4.1	3.4	3.3	4.1	4.2	4.0	4.6	للمنتجات والأجهزة والمعدات الطبية
Out- patient services	3.0	3.5	2.3	2.3	3.1	2.2	4.4	3.0	2.1	2.7	2.5	3.0	3.1	2.9	2.8	2.2	2.0	2.9	3.9	2.9	3.7	2.3	خدمات مرضى العيادات الخارجية
Hospitals services	1.9	2.5	1.7	1.0	4.5	2.9	1.5	2.1	1.1	0.8	0.5	0.7	0.8	1.8	1.0	1.8	1.6	0.4	2.1	1.8	0.7	1.9	خدمات المستشفيات
<u>Transport</u>	7.4	6.3	5.1	5.6	6.4	15.1	8.7	8.2	19.8	10.8	7.2	7.4	10.9	4.7	4.9	6.3	7.3	5.3	7.6	6.8	7.6	9.7	للتنقلات والنقل
Purchase of vehicles	2.0	1.6	0.0	0.4	0.0	7.9	2.0	2.7	14.8	4.4	0.0	0.5	3.6	0.1	0.3	1.1	1.8	0.1	1.0	1.0	0.0	4.8	شراء المركبات
Operation of personal transport equipment	1.9	1.5	0.3	1.5	2.2	3.9	2.8	1.9	1.7	3.3	4.1	4.4	2.9	0.8	1.4	1.7	1.5	1.1	3.3	1.9	4.6	2.2	تشغيل معدات النقل الشخصي
Transport services	3.5	3.2	4.8	3.7	4.2	3.3	3.8	3.6	3.4	3.1	3.1	2.4	4.3	3.8	3.3	3.4	4.0	4.1	3.4	4.0	3.0	2.7	خدمات النقل
<u>Communication</u>	2.9	2.9	2.1	2.7	2.7	2.8	3.4	3.2	2.7	3.0	2.2	4.3	3.6	2.7	2.8	2.7	2.6	4.6	3.9	3.0	3.0	2.0	للتواصلات
<u>Recreation and Culture</u>	2.2	2.3	0.8	1.9	2.4	2.0	3.0	2.2	1.6	3.6	1.1	4.0	1.7	1.2	2.1	1.9	1.5	1.5	3.2	1.9	2.4	1.7	للثقافة والترفيه
Audio-visual, photographic and information processing equipment	0.2	0.2	0.1	0.2	0.0	0.2	0.2	0.2	0.1	0.2	0.1	0.1	0.0	0.2	0.2	0.2	0.2	0.4	0.3	0.2	0.1	0.1	معدات الصوت والصورة ومعدات التصوير وتجهيز معلومات
Other Major Durables for recreation and culture	0.0	0.0	0.0	0.0	0.0	0.0	0.0	0.0	0.0	0.0	0.0	0.0	0.0	0.0	0.0	0.0	0.0	0.0	0.0	0.0	0.0	0.0	السلع المعمرة الرئيسية الأخرى الموجهة للثقافة والترفيه
Other recreational Items and equipment, gardens and pets	0.1	0.1	0.0	0.1	0.1	0.2	0.1	0.1	0.1	0.1	0.0	0.1	0.1	0.1	0.1	0.1	0.1	0.1	0.1	0.1	0.2	0.1	لأصناف والمعدات الترفيهية الأخرى والحدائق الحيوانات الأليفة
Recreational and Cultural services	0.1	0.1	0.1	0.1	0.1	0.1	0.2	0.1	0.1	0.3	0.1	0.3	0.0	0.1	0.1	0.2	0.1	0.1	0.1	0.2	0.3	0.1	لخدمات الثقافية والترفيهية
Newspapers, books and stationery	0.8	0.5	0.5	0.8	0.5	0.7	1.2	1.0	0.5	1.2	0.9	0.9	0.9	0.7	0.9	0.8	0.8	0.6	1.1	0.9	1.0	0.6	لصحف والكتب والأدوات الكتابية
Package holidays	1.0	1.5	0.0	0.7	1.6	0.9	1.4	0.7	0.9	1.8	0.0	2.5	0.7	0.1	0.8	0.7	0.4	0.3	1.5	0.5	0.8	0.8	لرحلات السياحة المنظمة
Used Durables for culture and recreation	0.0	0.0	0.0	0.0	0.0	0.0	0.0	0.0	0.0	0.0	0.0	0.0	0.0	0.0	0.0	0.0	0.0	0.0	0.0	0.0	0.0	0.0	السلع المعمرة الموجهة للثقافة والترفيه المستعملة

جدول ٢-٤: التوزيع النسبي للإنفاق السنوي للأسرة طبقا لمجموعات الإنفاق الرئيسية والفرعية ، وفقا للنشاط الإقتصادي الرئيسي لرب الأسرة - حضر الجمهورية

Table 2-46: Percentage Distribution of Annual Household Expenditure by Main and Sub-Groups of Expenditure, According to Main Economic Activity of H.H. Head - Urban Egypt

Main and Sub-Groups of Expenditure	Main Economic Activity of H.H. Head											النشاط الاقتصادي الرئيسي لرب الأسرة											مجموعات الإنفاق الرئيسية والفرعية
	الإجمالي Total	لا ينطبق N/A	ر T	ق S	ص R	ف Q	ع P	س O	ن N	م M	ل L	ك K	ى J	ط I	ح H	ز G	و F	هـ E	د D	جـ C	ب B	أ A	
Education	6.1	3.5	3.1	4.1	2.8	10.7	8.5	7.0	6.0	10.2	5.8	9.8	7.3	4.6	6.8	8.4	5.6	5.8	7.0	6.8	9.5	4.2	التعليم
Restaurants and Hotels	4.7	4.7	5.5	4.2	5.9	4.1	5.1	4.6	3.3	5.0	6.7	4.8	6.5	5.7	4.7	5.0	4.9	5.5	3.7	4.6	6.4	3.6	مطاعم والفنادق
Catering Services	4.5	4.5	5.5	4.1	5.6	3.5	4.3	4.4	2.3	4.5	6.6	4.7	6.3	5.5	4.7	4.7	4.8	5.5	3.6	4.5	5.8	3.4	لوجيات الجاهزة
Accommodation Services	0.2	0.1	0.0	0.1	0.3	0.7	0.8	0.1	1.0	0.5	0.0	0.1	0.2	0.2	0.1	0.2	0.1	0.0	0.1	0.2	0.6	0.1	خدمات الإقامة
Miscellaneous goods and services	4.0	3.7	5.8	3.8	3.4	3.3	3.4	4.9	2.9	3.5	7.9	4.1	3.8	4.7	4.1	3.8	5.2	3.7	3.7	4.0	3.8	3.7	سلع والخدمات المتنوعة
Personal care	2.4	2.2	2.9	2.6	2.3	2.1	2.2	2.3	2.0	2.1	2.1	2.4	2.4	2.8	2.6	2.5	2.7	2.6	2.3	2.6	2.3	2.1	العناية الشخصية
Personal Effects N.E.C.	0.5	0.4	0.5	0.4	0.3	0.4	0.6	1.1	0.4	0.6	0.6	0.5	0.3	0.7	0.5	0.5	0.4	0.6	0.4	0.5	1.2	0.5	الامتعة الشخصية الغير مصنفة في مكان آخر
Social protection	0.2	0.2	0.2	0.2	0.7	0.3	0.2	0.2	0.1	0.2	0.2	0.2	0.5	0.3	0.3	0.3	0.2	0.3	0.2	0.4	0.1	0.1	الحماية الإجتماعية
Other services (not classified)	0.9	0.9	2.2	0.5	0.1	0.5	0.4	1.4	0.3	0.6	5.0	1.0	0.6	0.9	0.7	0.5	1.9	0.3	0.8	0.6	0.2	1.0	الخدمات الاخرى الغير مصنفة تحت بند آخر
Total actual consumption *	100.6	101.9	96.6	99.3	99.7	99.6	100.1	100.2	102.9	99.9	95.3	98.2	101.0	101.6	98.5	100.2	101.5	102.8	97.6	101.8	100.8	96.6	إجمالي الاستهلاك الفعلي *
Total in-kind transfer(Received)	2.8	4.5	2.9	1.4	1.5	1.5	2.6	3.3	4.1	1.4	1.3	1.8	1.2	2.4	1.8	1.5	2.1	1.7	1.7	2.5	0.9	1.6	إجمالي التحويلات العينية (المتفاد)
Ration card transfer	1.8	2.0	2.3	2.4	2.0	0.9	1.5	1.7	0.9	1.1	1.4	0.9	1.7	2.1	2.2	1.6	2.2	2.4	1.4	2.0	1.3	2.2	تحويلات بطاقة التموين
Bread transfer	0.0	0.0	0.0	0.0	0.0	0.0	0.0	0.0	0.0	0.0	0.0	0.0	0.0	0.0	0.0	0.0	0.0	0.0	0.0	0.0	0.0	0.0	تحويلات فرق الخبز
Total consumption expenditure	96.0	95.3	91.3	95.5	96.2	97.1	96.0	95.2	97.9	97.4	92.6	95.4	98.1	97.0	94.5	97.1	97.2	98.6	94.6	97.4	98.5	92.8	إجمالي الإنفاق الاستهلاكي
Transfer Payments (Non consumption expenditure)	4.0	4.7	8.7	4.5	3.8	2.9	4.0	4.8	2.1	2.6	7.4	4.6	1.9	3.0	5.5	2.9	2.8	1.4	5.4	2.6	1.5	7.2	مدفوعات التحويلية (إنفاق غير استهلاكي)
Total Household Expenditure	100	100	100	100	100	100	100	100	100	100	100	100	100	100	100	100	100	100	100	100	100	100	إجمالي الإنفاق المنزلي
No. of H.H.	10967	3631	133	194	41	207	625	794	118	162	32	74	58	271	778	1369	772	62	104	1173	29	341	عدد الأسر
No. of H.H. Members	43940	11286	582	835	156	837	2719	3538	457	679	152	341	258	1195	3600	6103	3566	278	465	5208	129	1554	عدد الأفراد

* إجمالي الإستهلاك الفعلي يتضمن إجمالي الإنفاق الإستهلاكي + إجمالي التحويلات العينية

* Total actual consumption includes total consumption expenditure and total in kind transfers.

Table 2-47: Percentage Distribution of Annual Household Expenditure by Main and Sub-Groups of Expenditure, According to Main Economic Activity of H.H. Head - Rural Egypt

Main and Sub-Groups of Expenditure	Main Economic Activity of H.H. Head											النشاط الاقتصادي الرئيسي لرب الأسرة											مجموعات الإنفاق الرئيسية والفرعية
	الإجمالي	ر	ق	ص	ف	ع	س	ن	م	ل	ك	ى	ط	ح	ز	و	هـ	د	جـ	ب	أ		
	Total	N/A	T	S	R	Q	P	O	N	M	L	K	J	I	H	G	F	E	D	C	B	A	
<u>Food and Non-Alcoholic Beverages</u>	<u>38.9</u>	<u>39.4</u>	<u>40.7</u>	<u>39.4</u>	<u>38.4</u>	<u>34.8</u>	<u>35.7</u>	<u>35.8</u>	<u>36.8</u>	<u>34.2</u>	<u>33.5</u>	<u>35.4</u>	<u>36.0</u>	<u>37.6</u>	<u>39.6</u>	<u>37.2</u>	<u>40.4</u>	<u>36.4</u>	<u>35.7</u>	<u>38.6</u>	<u>36.9</u>	<u>42.1</u>	الطعام والشراب
Bread and cereals	4.5	4.3	5.1	4.8	4.7	3.8	4.1	4.0	4.2	3.7	3.7	3.9	4.4	4.4	4.9	4.4	5.0	4.3	3.7	4.5	4.1	5.1	الحبوب والخبز
Meat	11.5	11.7	10.6	11.6	10.5	10.6	10.9	11.1	11.0	11.1	11.4	12.0	10.2	11.3	11.1	11.2	11.7	10.9	10.8	10.9	11.1	12.3	اللحوم
Fish and seafood	2.4	2.4	2.7	2.4	2.4	2.1	2.4	2.1	2.5	2.2	1.8	1.6	2.4	2.1	2.6	2.5	2.3	2.6	2.4	2.6	2.0	2.4	الأسماك
Milk , cheese and eggs	4.7	4.8	4.7	4.6	5.3	4.3	4.3	4.3	4.6	4.3	4.1	4.5	4.6	4.7	4.9	4.4	4.9	4.4	4.5	4.8	5.4	5.0	الآلبان والجبن والبيض
Oils and fats	3.4	3.4	3.9	3.4	3.8	3.0	2.8	3.0	2.9	2.6	2.4	2.9	3.0	3.1	3.4	3.0	3.5	3.2	3.0	3.6	2.8	4.0	الزيوت والدهون
Fruit	2.4	2.6	2.2	2.4	2.3	2.3	2.3	2.4	2.3	2.4	2.0	2.4	2.4	2.3	2.5	2.4	2.4	2.4	2.7	2.4	2.3	2.5	الفاكهة
Vegetables	5.8	6.0	7.5	6.1	5.5	5.0	5.1	5.1	5.4	4.6	4.6	4.5	5.0	5.8	6.1	5.4	6.3	5.3	4.7	5.8	5.3	6.4	الخضر
Sugar, Jam, honey, Chocolate and Confectionery	1.9	2.0	1.9	2.1	1.7	1.8	1.8	1.8	2.0	1.6	1.5	1.8	1.8	1.9	2.0	1.8	2.1	1.6	1.9	1.9	1.7	2.1	السكر والأغذية السكرية
Other food products	0.8	0.8	0.8	0.8	0.8	0.7	0.7	0.7	0.7	0.6	0.8	0.6	0.7	0.8	0.8	0.7	0.9	0.7	0.6	0.8	0.8	0.9	منتجات الأغذية الغير مصنفة تحت بند آخر
Non-Alcoholic Beverages	1.3	1.4	1.4	1.3	1.5	1.3	1.2	1.3	1.3	1.2	1.3	1.3	1.5	1.2	1.3	1.3	1.3	1.1	1.3	1.3	1.5	1.3	المشروبات الغير كحولية
<u>Alcoholic Beverages, Tobacco and Narcotics</u>	<u>4.9</u>	<u>4.1</u>	<u>7.5</u>	<u>4.9</u>	<u>4.4</u>	<u>3.9</u>	<u>2.8</u>	<u>4.5</u>	<u>5.9</u>	<u>3.5</u>	<u>7.3</u>	<u>4.4</u>	<u>4.2</u>	<u>6.0</u>	<u>7.1</u>	<u>4.9</u>	<u>6.9</u>	<u>4.1</u>	<u>4.5</u>	<u>5.0</u>	<u>3.8</u>	<u>5.3</u>	المشروبات الكحولية والتبغ والمخدرات والمكيفات
<u>Clothing and Footwear</u>	<u>6.1</u>	<u>5.3</u>	<u>6.9</u>	<u>6.6</u>	<u>7.3</u>	<u>6.6</u>	<u>7.0</u>	<u>6.7</u>	<u>6.7</u>	<u>8.2</u>	<u>7.3</u>	<u>7.3</u>	<u>6.3</u>	<u>6.4</u>	<u>6.3</u>	<u>6.2</u>	<u>6.0</u>	<u>7.0</u>	<u>7.2</u>	<u>6.5</u>	<u>6.9</u>	<u>5.5</u>	الملابس والأقمشة وأغطية القدم
Clothing Materials	0.3	0.4	0.4	0.4	0.2	0.2	0.2	0.3	0.2	0.3	0.1	0.2	0.1	0.2	0.2	0.3	0.2	0.3	0.2	0.2	0.1	0.5	الأقمشة
Garments	4.2	3.6	4.6	4.5	5.2	4.8	5.0	4.8	4.9	5.8	5.7	5.2	4.8	4.7	4.5	4.4	4.3	5.0	5.4	4.8	5.2	3.5	الملابس الجاهزة
Other articles of clothing and clothing accessories	0.2	0.2	0.2	0.2	0.2	0.2	0.2	0.2	0.2	0.2	0.2	0.2	0.2	0.1	0.2	0.2	0.1	0.2	0.2	0.2	0.1	0.2	الملابس الأخرى ومستلزماتها
Cleaning, repair and hire of clothing	0.2	0.2	0.3	0.2	0.2	0.2	0.2	0.2	0.2	0.3	0.1	0.2	0.1	0.1	0.2	0.2	0.2	0.2	0.2	0.2	0.2	0.3	التنظيف والإصلاح وإستئجار الملابس
Footwear	1.2	1.0	1.4	1.2	1.5	1.2	1.3	1.3	1.3	1.5	1.2	1.5	1.3	1.2	1.3	1.2	1.2	1.3	1.3	1.2	1.3	1.1	أغطية القدم
Used Garments	0.0	0.0	0.0	0.0	0.0	0.0	0.0	0.0	0.0	0.0	0.0	0.0	0.0	0.0	0.0	0.0	0.0	0.0	0.0	0.0	0.0	0.0	الملابس الجاهزة المستعملة
<u>Housing, Water, Electricity, Gas & Other Fuels</u>	<u>15.8</u>	<u>18.2</u>	<u>16.8</u>	<u>15.1</u>	<u>14.6</u>	<u>14.3</u>	<u>14.6</u>	<u>13.6</u>	<u>15.7</u>	<u>15.2</u>	<u>16.5</u>	<u>13.8</u>	<u>15.6</u>	<u>16.7</u>	<u>15.9</u>	<u>15.3</u>	<u>16.6</u>	<u>14.0</u>	<u>12.6</u>	<u>15.7</u>	<u>13.6</u>	<u>15.6</u>	المسكن ومستلزماته
Actual rentals for housing	0.4	0.3	0.1	0.5	0.0	0.3	0.2	0.3	1.1	0.6	0.5	0.2	0.7	1.2	0.6	0.7	0.5	0.1	0.2	0.8	0.3	0.1	الإيجارات الفعلية
Imputed rentals for housing	10.6	12.5	10.9	9.9	10.2	10.0	10.0	9.2	10.0	10.2	10.2	9.6	9.2	10.6	10.4	9.9	11.1	9.6	8.8	10.3	9.8	10.6	الإيجارات المحتسبة
Maintenance and repair of the dwelling	0.4	0.5	1.0	0.3	0.4	0.4	0.6	0.4	0.3	0.5	1.4	0.3	1.5	0.4	0.3	0.3	0.4	0.3	0.2	0.4	0.2	0.4	صيانة وإصلاح المسكن
Water supply and miscellaneous services relating to the dwelling	1.3	1.5	1.7	1.3	1.1	1.0	1.1	1.2	1.1	1.2	1.0	1.1	1.3	1.5	1.4	1.3	1.3	1.2	1.0	1.3	0.8	1.2	المياه والخدمات المتنوعة المتصلة بالمسكن
Electricity, gas and other fuels	3.1	3.4	3.2	3.1	2.9	2.6	2.7	2.6	3.1	2.7	3.5	2.6	2.8	3.1	3.1	3.1	3.3	2.8	2.3	2.9	2.5	3.3	الكهرباء والغاز وأنواع الوقود الأخرى

Table 2-47: Percentage Distribution of Annual Household Expenditure by Main and Sub-Groups of Expenditure, According to Main Economic Activity of H.H. Head - Rural Egypt

Main and Sub-Groups of Expenditure	النشاط الاقتصادي الرئيسي لرب الأسرة																						مجموعات الإنفاق الرئيسية والفرعية
	الإجمالي	لا ينطبق	ر	ق	ص	ف	ع	س	ن	م	ل	ك	ى	ط	ح	ز	و	هـ	د	جـ	ب	أ	
	Total	N/A	T	S	R	Q	P	O	N	M	L	K	J	I	H	G	F	E	D	C	B	A	
<u>Furnishings, H.H. equipment and routine H.H. maintenance</u>	4.2	4.2	4.3	4.4	6.1	3.9	4.0	4.3	5.9	3.7	3.1	3.8	3.9	4.3	4.1	4.0	4.2	4.3	4.2	4.4	5.9	4.1	الأثاث والتجهيزات والمعدات المنزلية وأعمال الصيانة الاعتيادية
Furniture, furnishings, carpets and other floor coverings	0.4	0.4	0.5	0.4	1.8	0.4	0.5	0.6	1.5	0.2	0.2	0.1	0.1	0.4	0.4	0.4	0.3	0.4	0.6	0.5	1.4	0.4	الأثاث والتجهيزات والسجاد وأغطية الأرضيات الأخرى
H.H. textiles	0.5	0.5	0.6	0.5	0.6	0.5	0.5	0.6	0.4	0.5	0.3	0.5	0.3	0.5	0.3	0.4	0.4	0.6	0.5	0.4	0.4	0.5	المفروشات المنزلية
H.H. appliances	0.7	0.7	0.5	0.8	1.1	0.7	0.7	0.8	1.1	0.5	0.4	0.5	1.1	0.6	0.7	0.7	0.7	0.7	0.8	0.7	1.7	0.6	الأجهزة المنزلية
Glassware, tableware and household utensils	0.2	0.2	0.2	0.2	0.2	0.1	0.2	0.2	0.2	0.2	0.1	0.2	0.1	0.1	0.2	0.2	0.2	0.2	0.2	0.2	0.2	0.2	الأدوات الزجاجية وأدوات المائدة والأدوات المنزلية
Tools and Equipment for House and Garden	0.2	0.2	0.2	0.2	0.2	0.2	0.2	0.2	0.3	0.2	0.2	0.2	0.2	0.2	0.2	0.2	0.2	0.2	0.2	0.2	0.2	0.2	أدوات ومعدات المنازل والحدائق
Goods and services for routine Household maintenance	2.2	2.2	2.2	2.3	2.1	1.9	2.0	1.9	2.3	2.2	2.1	2.3	2.1	2.5	2.3	2.2	2.5	2.1	2.0	2.3	2.0	2.2	السلع والخدمات المستخدمة في أعمال النظافة والصيانة الاعتيادية
Used Furniture and Household Equipment	0.0	0.0	0.1	0.1	0.0	0.0	0.0	0.0	0.1	0.0	0.0	0.0	0.0	0.0	0.0	0.0	0.0	0.0	0.0	0.0	0.0	0.0	الأثاث والتجهيزات والمعدات المنزلية المستعملة
<u>Health</u>	10.0	12.8	8.9	9.5	7.6	7.4	8.9	8.9	9.3	8.3	4.4	16.2	14.6	8.9	9.3	9.3	8.1	12.8	7.7	9.8	7.6	9.7	الخدمات والرعاية الصحية
Medical products, appliances and equipment	5.0	7.5	4.9	4.2	4.4	3.8	4.0	4.0	3.9	3.7	2.9	7.3	4.6	4.1	4.8	4.6	3.9	4.9	2.5	4.3	2.4	4.9	المنتجات والأجهزة والمعدات الطبية
Out- patient services	3.3	3.6	3.4	3.2	2.2	3.2	3.5	3.6	3.3	3.0	1.4	4.3	3.8	3.3	3.1	3.1	2.9	4.7	4.2	3.9	3.2	3.0	خدمات مرضى العيادات الخارجية
Hospitals services	1.6	1.7	0.5	2.1	1.0	0.4	1.4	1.2	2.0	1.6	0.1	4.6	6.2	1.5	1.3	1.6	1.3	3.2	1.0	1.7	2.0	1.8	خدمات المستشفيات
<u>Transport</u>	5.1	4.2	4.6	4.5	5.9	8.6	5.5	7.8	4.7	8.4	8.5	6.1	6.1	5.6	3.6	6.8	4.5	5.4	7.5	5.3	6.0	3.9	الانتقالات والنقل
Purchase of vehicles	0.9	0.4	0.1	0.6	0.2	3.1	0.6	2.6	0.4	0.9	0.0	0.0	0.0	0.7	0.3	2.4	0.3	0.4	1.1	0.8	0.0	0.5	شراء المركبات
Operation of personal transport equipment	1.1	0.7	0.5	0.9	1.6	2.1	1.7	1.6	1.0	3.0	4.9	3.0	1.0	0.5	0.7	1.2	0.9	1.6	3.0	1.3	3.5	0.6	تشغيل معدات النقل الشخصي
Transport services	3.1	3.1	4.1	3.1	4.1	3.5	3.2	3.6	3.3	4.5	3.5	3.1	5.0	4.4	2.6	3.1	3.3	3.5	3.5	3.2	2.5	2.8	خدمات النقل
<u>Communication</u>	2.0	1.9	2.1	2.0	1.9	2.3	2.4	2.2	2.0	2.5	2.4	2.0	2.5	2.1	1.9	2.0	1.9	2.1	2.5	1.9	1.9	1.6	الاتصالات
<u>Recreation and Culture</u>	1.9	1.9	1.4	1.8	1.3	1.7	2.4	2.1	1.0	2.9	1.3	1.5	1.8	1.4	1.6	2.4	1.8	1.5	2.4	1.6	5.4	1.8	الثقافة والترفيه
Audio-visual, photographic and information processing equipment	0.2	0.2	0.3	0.3	0.1	0.2	0.2	0.2	0.2	0.3	0.1	0.5	0.2	0.1	0.2	0.2	0.2	0.1	0.1	0.2	1.0	0.1	معدات الصوت والصورة ومعدات التصوير وتجهيز المعلومات
Other Major Durables for recreation and culture	0.0	0.0	0.0	0.0	0.0	0.0	0.0	0.0	0.0	0.0	0.0	0.0	0.0	0.0	0.0	0.0	0.0	0.0	0.0	0.0	0.0	0.0	السلع المعمرة الرئيسية الأخرى المعدة للثقافة والترفيه
Other recreational Items and equipment, gardens and pets	0.1	0.1	0.1	0.1	0.1	0.1	0.1	0.1	0.2	0.1	0.1	0.1	0.2	0.1	0.1	0.1	0.1	0.1	0.1	0.1	0.2	0.1	الأصناف والمعدات الترفيهية الأخرى والحدائق والحيوانات الأليفة
Recreational and Cultural services	0.0	0.0	0.0	0.0	0.1	0.0	0.0	0.0	0.1	0.1	0.0	0.0	0.1	0.0	0.0	0.0	0.0	0.0	0.0	0.0	0.1	0.0	الخدمات الثقافية والترفيهية
Newspapers, books and stationery	0.7	0.6	0.7	0.8	0.7	1.0	1.2	1.0	0.6	1.4	0.8	0.8	0.9	0.6	0.8	0.8	0.6	1.0	0.9	0.8	0.6	0.5	الصحف والكتب والأدوات المكتبية
Package holidays	0.9	1.0	0.4	0.5	0.3	0.4	0.7	0.8	0.0	1.0	0.4	0.1	0.5	0.5	0.5	1.3	0.9	0.2	1.1	0.4	3.5	1.1	الرحلات السياحية المنظمة
Used Durables for culture and recreation	0.0	0.0	0.0	0.0	0.0	0.0	0.0	0.0	0.0	0.0	0.0	0.0	0.0	0.0	0.0	0.0	0.0	0.0	0.0	0.0	0.0	0.0	السلع المعمرة المعدة للثقافة والترفيه المستعملة

جدول ٢-٤٧: التوزيع النسبي للإنفاق السنوي للأسرة طبقاً لمجموعات الإنفاق الرئيسية والفرعية ، وفقاً للنشاط الإقتصادي الرئيسي لرب الأسرة - ريف الجمهورية

Table 2-47: Percentage Distribution of Annual Household Expenditure by Main and Sub-Groups of Expenditure, According to Main Economic Activity of H.H. Head - Rural Egypt

Main and Sub-Groups of Expenditure	النشاط الإقتصادي الرئيسي لرب الأسرة																					مجموعات الإنفاق الرئيسية والفرعية	
	الإجمالي Total	لا ينطبق N/A	ر T	ق S	ص R	ف Q	ع P	س O	ن N	م M	ل L	ك K	ى J	ط I	ح H	ز G	و F	هـ E	د D	جـ C	ب B		أ A
Education	3.3	2.4	2.7	3.8	4.9	4.7	5.3	4.5	2.5	6.3	12.7	4.0	6.0	3.0	3.8	3.7	2.6	4.7	5.1	3.9	7.4	1.8	التعليم
Restaurants and Hotels	3.2	3.0	2.7	3.3	4.6	3.2	3.1	3.2	3.4	3.3	2.7	3.4	3.9	3.8	3.8	3.4	3.6	3.2	2.8	3.6	3.0	2.9	المطاعم والفنادق
Catering Services	3.1	2.9	2.7	3.2	4.6	3.1	2.8	3.0	3.4	3.2	2.7	3.3	3.9	3.8	3.7	3.3	3.4	2.8	2.8	3.5	2.8	2.8	الوجبات الجاهزة
Accommodation Services	0.1	0.1	0.0	0.2	0.0	0.1	0.3	0.1	0.0	0.1	0.0	0.1	0.0	0.0	0.1	0.1	0.2	0.3	0.0	0.1	0.1	0.1	خدمات الإقامة
Miscellaneous goods and services	3.7	3.6	3.0	3.7	3.7	3.5	3.6	3.7	4.2	3.8	2.5	3.3	3.7	3.5	3.7	4.0	3.8	3.3	3.5	3.8	3.5	3.8	السلع والخدمات المتنوعة
Personal care	2.2	2.0	2.4	2.2	2.2	2.0	2.1	2.1	2.4	2.3	1.8	2.2	2.3	2.4	2.3	2.2	2.4	2.2	2.0	2.3	2.2	2.2	العناية الشخصية
Personal Effects N.E.C.	0.4	0.4	0.4	0.4	0.5	0.6	0.5	0.5	0.7	0.6	0.4	0.4	0.5	0.4	0.4	0.4	0.4	0.4	0.6	0.5	0.4	0.3	الامتعة الشخصية الغير مصنفة في مكان آخر
Social protection	0.2	0.1	0.0	0.2	0.1	0.3	0.2	0.2	0.4	0.4	0.1	0.4	0.4	0.3	0.3	0.3	0.3	0.4	0.3	0.4	0.5	0.1	الحماية الإجتماعية
Other services (not classified)	0.9	1.1	0.2	0.8	0.8	0.6	0.7	0.9	0.8	0.5	0.2	0.3	0.5	0.4	0.6	1.1	0.6	0.3	0.6	0.6	0.4	1.2	الخدمات الاخرى الغير مصنفة تحت بند آخر
Total actual consumption *	99.0	101.1	101.8	99.0	100.7	94.9	95.3	97.4	98.0	100.5	102.3	101.0	104.7	99.4	100.7	99.0	100.4	98.7	95.8	100.3	102.0	98.1	إجمالي الاستهلاك الفعلي *
Total in-kind transfer(Received)	2.3	4.3	1.7	2.0	1.1	1.1	1.1	1.5	2.4	1.3	1.4	4.2	5.8	2.1	1.7	2.0	2.0	1.4	1.1	1.7	2.3	2.0	إجمالي التحويلات العينية (المتلقاه)
Ration card transfer	2.9	3.0	3.0	2.9	2.9	2.6	2.4	2.5	2.5	2.3	2.6	2.1	2.4	2.7	3.0	2.7	3.1	2.7	2.3	3.3	2.0	3.1	تحويلات بطاقة التموين
Bread transfer	0.0	0.0	0.0	0.0	0.0	0.0	0.0	0.0	0.0	0.0	0.0	0.0	0.0	0.0	0.0	0.0	0.0	0.0	0.0	0.0	0.0	0.0	تحويلات فرق الخبز
Total consumption expenditure	93.8	93.7	97.1	94.1	96.7	91.2	91.8	93.5	93.1	97.0	98.4	94.8	96.4	94.6	95.9	94.4	95.4	94.5	92.4	95.2	97.7	93.0	إجمالي الإنفاق الاستهلاكي
Transfer Pavments (Non consumption expenditure)	6.2	6.3	2.9	5.9	3.3	8.8	8.2	6.5	6.9	3.0	1.6	5.2	3.6	5.4	4.1	5.6	4.6	5.5	7.6	4.8	2.3	7.0	المدفوعات التحويلية (إنفاق غير استهلاكي)
Total Household Expenditure	100	100	100	100	100	100	100	100	100	100	100	100	100	100	100	100	100	100	100	100	100	100	إجمالي الإنفاق العائلي
No. of H.H.	13009	3010	35	312	39	158	796	1112	80	76	17	39	45	146	792	1109	971	111	86	977	22	3078	عدد الأسر
No. of H.H. Members	58323	10254	183	1562	196	677	3897	5498	385	359	77	193	205	635	3981	5131	4775	551	428	4665	114	14555	عدد الأفراد

* إجمالي الاستهلاك الفعلي يتضمن إجمالي الإنفاق الاستهلاكي + إجمالي التحويلات العينية

* Total actual consumption includes total consumption expenditure and total in kind transfers.

Table 2-48: Percentage Distribution of Annual Household Expenditure by Main and Sub-Groups of Expenditure, According to Main Economic Activity of H.H. Head and Sex - Total Egypt

a - Male H.H. Head																							أ- أرباب الأسر من الذكور	
Main and Sub-Groups of Expenditure	النشاط الاقتصادي الرئيسي لرب الأسرة																			مجموعات الإنفاق الرئيسية والفرعية				
	الإجمالي Total	لا ينطبق N/A	ر T	ق S	ص R	ف Q	ع P	س O	ن N	م M	ل L	ك K	ي J	ط I	ح H	ز G	و F	هـ E	د D				جـ C	ب B
<u>Food and Non-Alcoholic Beverages</u>	<u>34.2</u>	<u>31.8</u>	<u>35.3</u>	<u>37.9</u>	<u>33.8</u>	<u>25.4</u>	<u>32.2</u>	<u>33.1</u>	<u>27.9</u>	<u>27.1</u>	<u>29.1</u>	<u>28.0</u>	<u>33.1</u>	<u>35.0</u>	<u>35.9</u>	<u>32.6</u>	<u>36.3</u>	<u>35.7</u>	<u>32.0</u>	<u>35.1</u>	<u>30.9</u>	<u>40.7</u>	الطعام والشراب	
Bread and cereals	3.9	3.2	5.0	4.4	4.0	2.6	3.6	3.6	2.9	2.8	3.3	3.0	3.6	4.1	4.3	3.7	4.4	4.2	3.2	4.0	3.1	4.9	الحبوب والخبز	
Meat	10.2	9.8	9.4	11.1	9.5	8.2	9.9	10.3	8.5	9.0	9.6	9.5	9.9	10.2	10.2	9.8	10.4	10.6	10.0	10.0	9.3	11.9	اللحوم	
Fish and seafood	2.3	2.2	2.1	2.5	2.4	1.6	2.3	2.1	2.5	1.8	2.4	1.5	2.3	2.3	2.5	2.4	2.3	2.4	2.3	2.4	2.4	2.4	الأسماك	
Milk , cheese and eggs	4.7	4.6	5.0	5.0	5.2	3.6	4.2	4.4	3.9	3.8	3.6	4.0	5.0	5.2	5.0	4.6	4.8	4.7	4.7	5.1	4.9	5.0	الألبان والجبن والبيض	
Oils and fats	2.7	2.4	2.9	3.0	2.7	1.8	2.4	2.6	1.8	1.8	2.0	1.8	2.3	2.6	2.8	2.3	2.9	2.9	2.2	2.8	2.1	3.8	الزيوت والدهون	
Fruit	2.2	2.1	1.7	2.3	2.4	1.7	2.1	2.2	1.8	1.9	2.2	2.0	2.1	2.1	2.2	2.1	2.2	2.3	2.3	2.2	2.0	2.4	الفاكهة	
Vegetables	4.7	4.2	5.4	5.6	4.3	3.0	4.4	4.5	3.4	3.1	3.6	3.1	4.2	4.9	5.2	4.3	5.4	5.1	3.9	4.9	3.8	6.1	الخضار	
Sugar, Jam, honey, Chocolate and Confectionery	1.6	1.4	1.7	1.9	1.4	1.3	1.6	1.6	1.3	1.3	1.0	1.3	1.6	1.7	1.7	1.5	1.8	1.5	1.5	1.6	1.4	2.0	السكر والأغذية السكرية	
Other food products	0.7	0.6	0.8	0.8	0.7	0.5	0.6	0.6	0.5	0.5	0.5	0.5	0.7	0.7	0.7	0.6	0.8	0.7	0.6	0.7	0.6	0.8	منتجات الأغذية الغير مصنعة تحت بند آخر	
Non-Alcoholic Beverages	1.3	1.3	1.3	1.3	1.2	1.1	1.2	1.2	1.3	1.1	1.0	1.3	1.4	1.2	1.3	1.3	1.3	1.3	1.4	1.3	1.2	1.3	المشروبات الغير كحولية	
<u>Alcoholic Beverages, Tobacco and Narcotics</u>	<u>5.0</u>	<u>4.8</u>	<u>8.7</u>	<u>5.2</u>	<u>4.5</u>	<u>3.0</u>	<u>2.8</u>	<u>4.3</u>	<u>3.8</u>	<u>2.7</u>	<u>5.5</u>	<u>3.0</u>	<u>4.1</u>	<u>7.0</u>	<u>6.9</u>	<u>5.1</u>	<u>6.8</u>	<u>4.1</u>	<u>3.9</u>	<u>5.1</u>	<u>2.8</u>	<u>5.3</u>	المشروبات الكحولية والتبغ والمخدرات	
<u>Clothing and Footwear</u>	<u>5.7</u>	<u>4.4</u>	<u>5.9</u>	<u>6.2</u>	<u>6.2</u>	<u>5.5</u>	<u>6.7</u>	<u>6.3</u>	<u>6.7</u>	<u>6.7</u>	<u>5.9</u>	<u>6.8</u>	<u>5.4</u>	<u>5.8</u>	<u>5.8</u>	<u>5.7</u>	<u>5.6</u>	<u>6.6</u>	<u>6.7</u>	<u>6.0</u>	<u>6.7</u>	<u>5.3</u>	الملابس والأقمشة وأغطية القدم	
Clothing Materials	0.2	0.2	0.2	0.3	0.1	0.1	0.2	0.2	0.1	0.1	0.1	0.1	0.0	0.1	0.1	0.1	0.1	0.2	0.1	0.1	0.0	0.4	الأقمشة	
Garments	4.0	2.9	4.2	4.3	4.5	4.1	4.8	4.6	4.5	4.8	4.3	4.9	3.9	4.2	4.2	4.1	4.1	4.7	4.9	4.4	4.8	3.4	الملابس الجاهزة	
Other articles of clothing and clothing accessories	0.1	0.1	0.2	0.2	0.1	0.1	0.2	0.2	0.1	0.1	0.1	0.2	0.1	0.1	0.1	0.1	0.1	0.2	0.2	0.1	0.1	0.2	الملابس الأخرى ومستلزماتها	
Cleaning, repair and hire of clothing	0.2	0.3	0.2	0.2	0.2	0.2	0.2	0.2	0.6	0.4	0.2	0.3	0.2	0.2	0.2	0.2	0.2	0.2	0.3	0.2	0.4	0.3	التنظيف والإصلاح وإستئجار الملابس	
Footwear	1.1	0.9	1.1	1.2	1.2	1.0	1.3	1.2	1.3	1.3	1.2	1.3	1.1	1.2	1.2	1.1	1.1	1.3	1.3	1.2	1.4	1.0	أغطية القدم	
Used Garments	0.0	0.0	0.1	0.0	0.0	0.0	0.0	0.0	0.0	0.0	0.0	0.0	0.0	0.0	0.0	0.0	0.0	0.0	0.0	0.0	0.0	0.0	الملابس الجاهزة المستعملة	
<u>Housing, Water, Electricity, Gas & Other Fuels</u>	<u>17.1</u>	<u>19.1</u>	<u>14.2</u>	<u>16.9</u>	<u>16.9</u>	<u>17.6</u>	<u>16.0</u>	<u>15.7</u>	<u>20.8</u>	<u>19.2</u>	<u>15.6</u>	<u>17.4</u>	<u>15.7</u>	<u>17.8</u>	<u>16.1</u>	<u>17.9</u>	<u>17.3</u>	<u>16.3</u>	<u>14.1</u>	<u>17.1</u>	<u>17.1</u>	<u>15.8</u>	المسكن ومستلزماته	
Actual rentals for housing	1.2	0.8	0.9	1.4	0.3	1.1	0.8	0.9	1.6	1.4	1.6	1.0	2.3	2.7	1.7	1.8	1.4	0.3	1.9	1.8	1.1	0.2	الإيجارات الفعلية	
Imputed rentals for housing	11.4	13.3	10.4	10.7	12.3	13.1	11.0	10.7	15.5	13.9	9.7	12.5	8.6	10.3	9.8	11.8	11.0	10.9	8.7	10.7	12.6	10.9	الإيجارات المحتسبة	
Maintenance and repair of the dwelling	0.5	0.8	0.4	0.4	0.5	0.3	0.6	0.4	0.3	0.6	0.7	0.4	0.9	0.5	0.5	0.4	0.5	0.5	0.3	0.6	0.2	0.3	صيانة وإصلاح المسكن	
Water supply and miscellaneous services relating to the dwelling	1.2	1.3	0.5	1.3	1.1	0.9	1.0	1.1	1.1	1.1	0.9	1.1	1.1	1.2	1.2	1.2	1.2	1.3	1.0	1.2	0.8	1.2	المياه والخدمات المتنوعة المتصلة بالمسكن	
Electricity, gas and other fuels	2.8	2.9	2.0	3.1	2.8	2.3	2.6	2.6	2.4	2.2	2.7	2.3	2.8	3.1	2.9	2.8	3.1	3.3	2.3	2.8	2.4	3.1	الكهرباء والغاز وأنواع الوقود الأخرى	

جدول ٢-٤: التوزيع النسبي للإنفاق السنوي للأسرة طبقا لمجموعات الإنفاق الرئيسية والفرعية ، وفقا للنشاط الإقتصادي الرئيسي لرب الأسرة والنوع - جملة الجمهورية

Table 2-48: Percentage Distribution of Annual Household Expenditure by Main and Sub-Groups of Expenditure, According to Main Economic Activity of H.H. Head and Sex - Total Egypt

a - Male H.H. Head																									أ- أرباب الأسر من الذكور
Main and Sub-Groups of Expenditure		Main Economic Activity of H.H. Head																						النشاط الاقتصادي الرئيسي لرب الأسرة	مجموعات الإنفاق الرئيسية والفرعية
		الإجمالي Total	لا ينطبق N/A	ر T	ق S	ص R	ف Q	ع P	س O	ن N	م M	ل L	ك K	ى J	ظ I	ح H	ز G	و F	هـ E	د D	جـ C	ب B	أ A		
Furnishings, H.H. equipment and routine H.H. maintenance		4.0	3.9	3.2	4.2	4.7	3.9	4.0	4.0	4.2	3.2	2.6	3.6	3.4	4.0	4.0	3.7	4.7	4.2	3.9	4.3	4.6	4.0	الثلاث والتجهيزات المنزلية وأعمال الصيانة عتيادية	
Furniture, furnishings, carpets and other floor coverings		0.4	0.4	0.1	0.3	1.0	0.3	0.6	0.4	0.7	0.1	0.3	0.3	0.1	0.3	0.4	0.3	0.7	0.5	0.4	0.4	0.7	0.4	الأثاث والتجهيزات والسجاد وأغطية الأرضيات الأخرى	
H.H. textiles		0.3	0.3	0.2	0.4	0.4	0.4	0.4	0.4	0.3	0.3	0.1	0.3	0.2	0.3	0.3	0.3	0.4	0.5	0.4	0.3	0.2	0.4	للمفروشات المنزلية	
H.H. appliances		0.6	0.5	0.2	0.7	0.7	0.7	0.6	0.7	0.6	0.5	0.4	0.4	0.8	0.6	0.6	0.6	0.7	0.7	0.7	0.6	1.4	0.6	الأجهزة المنزلية	
Glassware, tableware and household utensils		0.1	0.1	0.1	0.2	0.1	0.2	0.1	0.2	0.1	0.1	0.1	0.1	0.1	0.1	0.2	0.1	0.2	0.2	0.1	0.1	0.2	0.2	الأواني الزجاجية وأدوات المائدة والأواني المنزلية	
Tools and Equipment for House and Garden		0.2	0.2	0.1	0.2	0.2	0.1	0.2	0.2	0.1	0.1	0.1	0.1	0.1	0.2	0.2	0.2	0.2	0.2	0.2	0.2	0.1	0.2	أدوات ومعدات المنزل والحدائق	
Goods and services for routine Household maintenance		2.3	2.4	2.4	2.4	2.2	2.2	2.1	2.1	2.2	2.2	1.6	2.3	2.2	2.6	2.3	2.3	2.5	2.1	2.1	2.6	2.0	2.1	السلع والخدمات المستخدمة في أعمال النظافة والصيانة عتيادية	
Used Furniture and Household Equipment		0.0	0.0	0.1	0.1	0.0	0.0	0.0	0.0	0.0	0.0	0.0	0.0	0.0	0.1	0.0	0.0	0.0	0.0	0.0	0.0	0.1	0.0	الثلاث والتجهيزات والمعدات المنزلية المستعملة	
Health		9.9	15.1	8.7	8.8	11.8	7.8	9.3	9.2	7.2	7.1	7.8	9.8	11.0	8.9	8.5	8.5	7.5	10.8	9.2	9.3	8.1	9.7	خدمات والرعاية الصحية	
Medical products, appliances and equipment		4.9	8.6	4.5	4.3	6.2	3.2	3.9	4.1	3.6	3.3	5.2	4.8	4.7	4.1	4.4	4.2	3.7	4.3	3.5	4.2	3.5	4.9	المنتجات والأجهزة والمعدات الطبية	
Out- patient services		3.2	3.9	2.6	2.9	2.6	2.4	3.9	3.4	2.4	2.8	2.2	3.3	3.4	3.1	2.9	2.5	2.4	4.2	4.0	3.3	3.5	2.9	خدمات مرضى العيادات الخارجية	
Hospitals services		1.8	2.6	1.6	1.6	3.0	2.2	1.5	1.7	1.3	1.0	0.4	1.7	2.9	1.7	1.2	1.8	1.4	2.3	1.7	1.8	1.1	1.9	خدمات المستشفيات	
Transport		6.5	5.8	5.1	5.0	6.3	14.3	7.4	7.9	15.9	10.3	7.5	7.2	9.1	5.1	4.3	6.6	5.9	5.4	7.6	6.2	7.1	4.8	تنقلات والنقل	
Purchase of vehicles		1.6	1.2	0.0	0.5	0.1	7.5	1.5	2.6	11.1	3.6	0.0	0.4	2.4	0.3	0.3	1.7	1.1	0.3	1.0	0.9	0.0	1.2	إجراء المركبات	
Operation of personal transport equipment		1.6	1.6	0.4	1.1	2.1	3.8	2.5	1.7	1.5	3.2	4.3	4.2	2.2	0.7	1.1	1.6	1.2	1.4	3.2	1.7	4.3	0.9	تشغيل معدات النقل الشخصي	
Transport services		3.3	3.1	4.6	3.3	4.1	3.1	3.4	3.6	3.2	3.5	3.2	2.6	4.6	4.0	3.0	3.3	3.7	3.7	3.4	3.6	2.8	2.7	خدمات النقل	
Communication		2.5	2.6	2.0	2.2	2.3	2.5	2.9	2.6	2.6	2.9	2.3	3.6	3.1	2.5	2.4	2.5	2.3	3.0	3.4	2.6	2.6	1.7	اتصالات	
Recreation and Culture		2.1	2.2	0.9	1.8	1.9	2.0	2.7	2.1	1.5	3.5	1.2	3.4	1.8	1.3	1.9	2.1	1.7	1.4	2.9	1.8	3.4	1.8	ثقافة والترفيه	
Audio-visual, photographic and information processing equipment		0.2	0.2	0.1	0.3	0.1	0.2	0.2	0.2	0.1	0.3	0.1	0.2	0.1	0.2	0.2	0.2	0.2	0.2	0.2	0.2	0.4	0.1	معدات الصوت والصورة ومعدات التصوير وتجهيز معلومات	
Other Major Durables for recreation and culture		0.0	0.0	0.0	0.0	0.0	0.0	0.0	0.0	0.0	0.0	0.0	0.0	0.0	0.0	0.0	0.0	0.0	0.0	0.0	0.0	0.0	0.0	السلع المعمرة الرئيسية الأخرى للمعدة للثقافة والترفيه	
Other recreational Items and equipment, gardens and pets		0.1	0.0	0.1	0.1	0.1	0.2	0.1	0.1	0.1	0.1	0.1	0.1	0.1	0.1	0.1	0.1	0.1	0.1	0.1	0.1	0.2	0.1	اللائصاف والمعدات الترفيهية الأخرى والحدائق والحيوانات الأليفة	
Recreational and Cultural services		0.1	0.1	0.1	0.0	0.1	0.1	0.1	0.1	0.1	0.3	0.1	0.2	0.1	0.1	0.1	0.1	0.1	0.0	0.1	0.1	0.2	0.0	خدمات الثقافية والترفيهية	
Newspapers, books and stationery		0.8	0.5	0.5	0.8	0.6	0.8	1.2	1.0	0.5	1.2	0.9	0.9	0.9	0.7	0.8	0.8	0.7	0.9	1.1	0.9	0.8	0.5	لصنف والكتب والأدوات الكتابية	
Package holidays		0.9	1.4	0.1	0.6	1.0	0.8	1.0	0.8	0.6	1.6	0.1	1.9	0.6	0.2	0.6	0.9	0.6	0.1	1.3	0.5	1.7	1.1	رحلات السياحة المنظمة	
Used Durables for culture and recreation		0.0	0.0	0.0	0.0	0.0	0.0	0.0	0.0	0.0	0.0	0.0	0.0	0.0	0.0	0.0	0.0	0.0	0.0	0.0	0.0	0.0	0.0	السلع المعمرة للمعدة للثقافة والترفيه المستعملة	

Table 2-48: Percentage Distribution of Annual Household Expenditure by Main and Sub-Groups of Expenditure, According to Main Economic Activity of H.H. Head and Sex - Total Egypt

أ- أرباب الأسر من الذكور																						
Main and Sub-Groups of Expenditure	النشاط الإقتصادي الرئيسي لرب الأسرة												Main Economic Activity of H.H. Head									
	أ	ب	ج	د	هـ	و	ز	ح	ط	ى	ك	ل	م	ن	س	ع	ف	ص	ق	ر	لاينطبق	الإجمالي
	A	B	C	D	E	F	G	H	I	J	K	L	M	N	O	P	Q	R	S	T	N/A	Total
التعليم	2.1	8.8	5.6	6.3	5.3	4.2	6.8	5.4	4.1	6.2	8.4	7.7	9.2	5.2	5.5	7.0	9.2	3.9	3.8	2.7	3.1	5.0
المطاعم والفنادق	3.0	5.3	4.2	3.4	4.0	4.3	4.4	4.3	5.1	5.6	4.5	5.6	4.6	3.3	3.8	4.0	3.6	5.3	3.7	4.9	4.2	4.0
الوجبات الجاهزة	2.9	4.9	4.0	3.3	3.7	4.1	4.2	4.2	5.0	5.5	4.4	5.6	4.2	2.5	3.7	3.5	3.2	5.2	3.5	4.9	4.1	3.8
خدمات الإقامة	0.1	0.4	0.1	0.1	0.2	0.1	0.2	0.1	0.1	0.1	0.1	0.0	0.4	0.7	0.1	0.4	0.4	0.1	0.1	0.0	0.1	0.2
السلع والخدمات المتنوعة	3.8	3.7	3.9	3.6	3.4	4.5	3.9	3.9	4.3	3.9	3.8	6.4	3.6	3.1	4.3	3.5	3.3	3.5	3.7	5.4	3.9	3.9
العناية الشخصية	2.2	2.2	2.5	2.2	2.3	2.5	2.4	2.5	2.7	2.4	2.4	2.0	2.2	2.1	2.2	2.2	2.0	2.3	2.4	2.9	2.3	2.3
الامتعة الشخصية الغير مصنفة في مكان آخر	0.4	0.9	0.5	0.5	0.5	0.4	0.5	0.5	0.6	0.4	0.4	0.5	0.6	0.5	0.8	0.5	0.5	0.4	0.4	0.5	0.4	0.5
الحماية الإجتماعية	0.1	0.2	0.4	0.2	0.4	0.3	0.3	0.3	0.3	0.5	0.3	0.2	0.2	0.2	0.2	0.2	0.3	0.4	0.2	0.2	0.1	0.2
الخدمات الاخرى الغير مصنفة تحت بند آخر	1.1	0.3	0.6	0.7	0.3	1.2	0.7	0.6	0.7	0.6	0.7	3.7	0.6	0.3	0.6	0.5	0.6	0.5	0.7	1.9	1.2	0.9
إجمالي الاستهلاك الفعلى *	98.0	101.2	101.2	97.0	100.2	101.0	99.7	99.5	100.9	102.4	99.5	97.2	100.1	102.1	98.9	98.4	98.2	101.2	99.5	97.0	101.0	99.7
إجمالي التحويلات العينية (المتلقاه)	1.9	1.4	2.2	1.5	1.6	2.1	1.6	1.8	2.3	3.0	2.3	1.3	1.4	3.5	2.4	1.9	1.4	1.2	1.7	2.7	4.2	2.3
تحويلات بطاقة التموين	3.0	1.5	2.5	1.7	2.7	2.6	1.9	2.6	2.3	2.0	1.2	1.7	1.4	1.3	2.2	2.0	1.3	2.4	2.7	2.5	2.2	2.3
تحويلات فرق الخبز	0.0	0.0	0.0	0.0	0.0	0.0	0.0	0.0	0.0	0.0	0.0	0.0	0.0	0.0	0.0	0.0	0.0	0.0	0.0	0.0	0.0	0.0
إجمالي الإنفاق الاستهلاكي	93.1	98.2	96.5	93.8	95.9	96.3	96.2	95.1	96.3	97.4	95.9	94.2	97.3	97.3	94.3	94.5	95.5	97.6	95.0	91.9	94.6	95.1
المدفوعات التحويلية (النفاق غير استهلاكي)	6.9	1.8	3.5	6.2	4.1	3.7	3.8	4.9	3.7	2.6	4.1	5.8	2.7	2.7	5.7	5.5	4.5	2.4	5.0	8.1	5.4	4.9
إجمالي الإنفاق العلى	100	100	100	100	100	100	100	100	100	100	100	100	100	100	100	100	100	100	100	100	100	100
عدد الأسر	3175	51	2108	189	166	1740	2286	1565	402	99	108	49	236	186	1804	1248	287	75	500	150	3232	19656
عدد الأفراد	15146	242	9749	892	808	8334	10629	7570	1782	445	516	229	1033	805	8720	6040	1273	330	2378	702	11806	89429

* إجمالي الاستهلاك الفعلى يتضمن إجمالي الإنفاق الاستهلاكي + إجمالي التحويلات العينية

* Total actual consumption includes total consumption expenditure and total in kind transfers.

(تابع) جدول ٢-٤٨: التوزيع النسبي للإنفاق السنوي للأسرة طبقا لمجموعات الإنفاق الرئيسية والفرعية ، وفقا للنشاط الاقتصادي الرئيسي لرب الأسرة والنوع - جملة الجمهورية

(cont.) Table 2-48: Percentage Distribution of Annual Household Expenditure by Main and Sub-Groups of Expenditure, According to Main Economic Activity of H.H. Head and Sex - Total Egypt

ب- أرباب الأسر من الإناث																							
b - Female H.H. Head	Main Economic Activity of H.H. Head											النشاط الاقتصادي الرئيسي لرب الأسرة											مجموعات الإنفاق الرئيسية والفرعية
	الإجمالي Total	لا ينطبق N/A	ر T	ق S	ص R	ف Q	ع P	س O	ن N	م M	ل L	ك K	ى J	ط I	ح H	ز G	و F	هـ E	د D	ج C	ب B	أ A	
<u>Food and Non-Alcoholic Beverages</u>	<u>35.9</u>	<u>36.5</u>	<u>35.9</u>	<u>20.2</u>	<u>26.7</u>	<u>33.3</u>	<u>28.4</u>	<u>28.7</u>	<u>24.4</u>	<u>42.2</u>	<u>0.0</u>	<u>27.3</u>	<u>19.6</u>	<u>38.6</u>	<u>43.3</u>	<u>39.2</u>	<u>32.1</u>	<u>27.3</u>	<u>30.5</u>	<u>36.5</u>	<u>47.0</u>	<u>43.4</u>	الطعام والشراب
Bread and cereals	3.8	3.8	4.0	2.1	4.9	3.3	2.8	2.7	2.7	3.5	0.0	4.3	2.6	4.2	6.2	4.3	3.5	2.8	2.1	4.1	4.0	5.2	الحبوب والخبز
Meat	10.6	10.8	9.4	5.9	7.2	9.7	8.9	8.9	5.7	13.6	0.0	8.4	6.1	11.6	13.8	12.2	6.4	8.9	8.2	9.4	14.8	12.7	اللحوم
Fish and seafood	2.3	2.3	2.3	1.4	1.3	2.1	1.9	2.4	1.4	3.0	0.0	1.1	0.8	2.0	4.8	2.4	6.2	1.9	1.5	2.6	6.1	2.5	الأسماك
Milk , cheese and eggs	5.0	5.2	5.3	3.0	2.7	5.1	4.2	4.2	3.7	5.9	0.0	3.8	2.3	5.6	5.2	4.4	6.9	4.8	4.0	4.8	6.8	5.0	الألبان والحبوب والبيض
Oils and fats	2.8	2.9	3.2	1.6	2.4	2.4	1.9	1.7	2.2	2.0	0.0	1.6	1.5	3.0	2.8	3.4	1.5	1.3	3.3	3.3	1.9	4.1	الزيوت والدهون
Fruit	2.3	2.4	2.0	1.1	1.8	2.5	2.0	2.0	1.1	3.6	0.0	2.4	1.4	1.8	2.3	2.4	3.5	1.9	1.6	2.2	2.0	2.7	الفاكهة
Vegetables	5.1	5.2	6.1	2.7	4.5	4.4	3.7	3.4	5.3	4.9	0.0	2.9	2.5	5.8	5.5	5.9	2.0	3.0	3.9	6.2	4.4	6.7	الخضار
Sugar, Jam, honey, Chocolate and Confectionery	1.7	1.7	1.5	1.0	0.8	1.5	1.2	1.3	1.1	1.8	0.0	0.8	0.6	1.9	0.8	1.9	0.3	0.7	2.5	1.8	4.0	2.1	السكر والأغذية السكرية
Other food products	0.8	0.8	0.7	0.5	0.7	0.6	0.6	0.5	0.4	0.8	0.0	0.5	0.6	0.8	0.7	0.9	0.6	0.6	0.7	0.9	1.1	0.9	منتجات الأغذية الغير مصنفة تحت بند آخر
Non-Alcoholic Beverages	1.4	1.4	1.2	0.8	0.4	1.7	1.2	1.6	0.6	3.0	0.0	1.5	1.4	1.8	1.2	1.5	1.2	1.6	2.5	1.2	1.9	1.4	المشروبات الغير كحولية
<u>Alcoholic Beverages, Tobacco and Narcotics</u>	<u>3.0</u>	<u>3.1</u>	<u>6.9</u>	<u>4.4</u>	<u>8.3</u>	<u>3.1</u>	<u>1.5</u>	<u>2.0</u>	<u>4.3</u>	<u>0.0</u>	<u>0.0</u>	<u>0.8</u>	<u>12.6</u>	<u>7.6</u>	<u>0.0</u>	<u>2.7</u>	<u>0.0</u>	<u>2.1</u>	<u>2.9</u>	<u>5.7</u>	<u>0.0</u>	<u>2.9</u>	المشروبات الكحولية والتبغ والمخدرات
<u>Clothing and Footwear</u>	<u>5.4</u>	<u>5.1</u>	<u>5.9</u>	<u>7.1</u>	<u>2.5</u>	<u>6.2</u>	<u>6.8</u>	<u>6.6</u>	<u>2.2</u>	<u>3.4</u>	<u>0.0</u>	<u>6.3</u>	<u>9.7</u>	<u>7.1</u>	<u>1.1</u>	<u>5.6</u>	<u>5.8</u>	<u>6.4</u>	<u>6.2</u>	<u>4.8</u>	<u>3.8</u>	<u>6.3</u>	الملابس والأقمشة وأغطية القدم
Clothing Materials	0.1	0.2	0.0	0.0	0.0	0.1	0.0	0.1	0.0	0.0	0.0	0.0	0.0	0.3	0.0	0.2	0.0	0.0	0.0	0.1	0.0	0.3	الأقمشة
Garments	3.8	3.6	4.3	5.5	1.6	4.3	5.0	4.9	1.5	2.3	0.0	4.0	6.9	5.3	0.4	3.8	3.1	4.6	5.0	3.4	2.1	4.4	الملابس الجاهزة
Other articles of clothing and clothing accessories	0.2	0.2	0.2	0.2	0.1	0.2	0.2	0.2	0.0	0.1	0.0	0.2	0.2	0.2	0.0	0.2	0.1	0.0	0.2	0.1	0.1	0.2	الملابس الأخرى ومستلزماتها
Cleaning, repair and hire of clothing	0.2	0.2	0.0	0.1	0.0	0.3	0.2	0.2	0.1	0.1	0.0	0.5	0.9	0.2	0.5	0.2	0.1	0.1	0.0	0.1	0.2	0.2	التنظيف والإصلاح واستئجار الملابس
Footwear	1.0	1.0	1.3	1.3	0.8	1.3	1.3	1.2	0.5	0.9	0.0	1.5	1.8	1.1	0.2	1.1	2.5	1.6	0.9	1.0	1.3	1.2	أغطية القدم
Used Garments	0.0	0.0	0.1	0.0	0.0	0.0	0.0	0.0	0.1	0.0	0.0	0.0	0.0	0.1	0.0	0.1	0.0	0.0	0.0	0.0	0.0	0.0	الملابس الجاهزة المستعملة
<u>Housing, Water, Electricitv, Gas & Other Fuels</u>	<u>20.2</u>	<u>21.2</u>	<u>22.3</u>	<u>11.7</u>	<u>11.9</u>	<u>15.9</u>	<u>16.0</u>	<u>15.8</u>	<u>14.9</u>	<u>9.3</u>	<u>0.0</u>	<u>12.4</u>	<u>7.9</u>	<u>17.0</u>	<u>13.7</u>	<u>20.4</u>	<u>16.4</u>	<u>34.1</u>	<u>6.7</u>	<u>23.4</u>	<u>16.8</u>	<u>16.9</u>	المسكن ومستلزماته
Actual rentals for housing	1.1	1.1	4.0	5.4	0.2	2.2	1.3	0.7	2.8	0.5	0.0	0.5	2.0	0.5	0.6	0.9	0.0	0.0	0.0	2.5	12.9	0.0	الإيجارات الفعلية
Imputed rentals for housing	13.8	14.5	12.3	3.8	7.8	9.4	10.5	10.8	8.3	4.2	0.0	8.8	2.1	10.6	9.1	14.1	13.6	27.9	5.1	16.6	0.0	11.6	الإيجارات المحسوبة
Maintenance and repair of the dwelling	0.6	0.6	1.2	0.2	0.7	0.6	0.7	0.8	0.5	0.5	0.0	0.3	0.0	0.6	0.2	0.4	0.1	3.0	0.0	0.3	0.0	0.5	صيانة وإصلاح المسكن
Water supply and miscellaneous services relating to the dwelling	1.5	1.5	2.2	0.7	0.8	1.1	1.0	1.1	1.0	1.5	0.0	0.8	1.7	1.8	1.1	1.4	1.3	0.6	0.1	1.0	0.3	1.3	المياه والخدمات المتنوعة المتصلة بالمسكن
Electricity, gas and other fuels	3.3	3.4	2.8	1.6	2.4	2.6	2.6	2.4	2.4	2.6	0.0	2.0	2.2	3.5	2.7	3.6	1.4	2.5	1.4	3.0	3.6	3.5	الكهرباء والغاز وأنواع الوقود الأخرى

(cont.) Table 2-48: Percentage Distribution of Annual Household Expenditure by Main and Sub-Groups of Expenditure, According to Main Economic Activity of H.H. Head and Sex - Total Egypt

ب- أرباب الأسر من الإناث																								
Main and Sub-Groups of Expenditure	النشاط الاقتصادي الرئيسي لرب الأسرة														Main Economic Activity of H.H. Head									
	أ	ب	ج	د	هـ	و	ز	ح	ط	ى	ك	ل	م	ن	س	ع	ف	ص	ق	ر	لاينطبق	الإجمالي		
	A	B	C	D	E	F	G	H	I	J	K	L	M	N	O	P	Q	R	S	T	N/A	Total		
<u>Furnishings, H.H. equipment and routine H.H. maintenance</u>	4.0	3.5	3.8	2.0	3.6	6.2	4.4	4.2	5.0	4.7	3.8	0.0	5.3	3.9	4.2	4.9	3.1	2.8	6.1	5.1	4.6	4.5		
Furniture, furnishings, carpets and other floor coverings	0.3	0.0	0.4	0.0	1.7	0.5	0.4	1.7	0.4	0.0	0.0	0.0	0.0	0.0	1.2	0.8	0.1	0.0	0.3	1.1	0.4	0.4		
H.H. textiles	0.4	0.2	0.3	0.1	0.0	0.2	0.4	0.0	0.2	0.1	0.8	0.0	0.5	0.0	0.4	0.6	0.2	0.5	0.6	0.4	0.4	0.4		
H.H. appliances	0.6	0.5	0.8	0.0	0.3	0.2	0.8	0.2	1.1	0.2	0.3	0.0	0.0	1.6	0.7	1.2	0.4	0.6	3.4	0.8	0.7	0.7		
Glassware, tableware and household utensils	0.2	0.0	0.1	0.0	0.1	0.1	0.2	0.1	0.1	0.0	0.4	0.0	0.1	0.0	0.1	0.1	0.1	0.0	0.2	0.2	0.1	0.1		
Tools and Equipment for House and Garden	0.2	0.1	0.2	0.1	0.1	0.2	0.2	0.2	0.2	0.2	0.2	0.0	0.3	0.1	0.1	0.2	0.1	0.1	0.2	0.2	0.2	0.2		
Goods and services for routine Household maintenance	2.2	2.6	2.1	1.8	1.5	5.1	2.4	2.1	2.3	4.2	2.2	0.0	4.5	2.1	1.7	2.0	2.1	1.6	1.3	2.1	2.7	2.6		
Used Furniture and Household Equipment	0.0	0.0	0.0	0.0	0.0	0.0	0.1	0.0	0.6	0.0	0.0	0.0	0.0	0.0	0.0	0.0	0.0	0.0	0.0	0.3	0.0	0.0		
<u>Health</u>	7.2	13.8	7.5	8.2	5.3	6.3	10.2	5.3	5.6	3.4	4.4	0.0	1.4	11.7	7.0	9.1	9.3	11.6	5.0	4.6	11.7	10.8		
Medical products, appliances and equipment	4.0	6.3	4.6	2.3	3.5	2.1	6.5	2.1	3.1	0.9	2.0	0.0	0.4	3.5	3.9	3.4	4.0	6.5	2.4	2.3	6.9	6.2		
Out- patient services	2.2	7.5	2.5	5.9	1.8	4.2	2.6	3.2	1.9	2.5	2.4	0.0	0.9	5.4	2.8	4.2	3.0	4.6	0.6	1.9	3.1	3.1		
Hospitals services	1.0	0.0	0.4	0.0	0.0	0.0	1.1	0.0	0.5	0.0	0.0	0.0	0.0	2.8	0.3	1.5	2.3	0.6	2.1	0.4	1.6	1.5		
<u>Transport</u>	3.7	3.4	4.9	4.3	4.9	7.5	3.9	4.5	4.1	9.3	4.9	0.0	4.7	6.8	9.7	5.0	5.9	4.1	2.5	4.7	5.2	5.2		
Purchase of vehicles	0.0	0.0	0.2	0.0	0.0	0.0	0.1	0.0	0.0	0.0	0.0	0.0	0.0	0.0	3.7	0.1	0.0	0.0	0.0	0.0	1.2	1.0		
Operation of personal transport equipment	0.4	0.0	0.3	0.0	0.0	6.4	0.2	0.0	0.2	4.0	2.5	0.0	3.5	0.4	1.7	1.0	0.6	0.0	0.1	0.0	0.7	0.7		
Transport services	3.3	3.4	4.4	4.3	4.9	1.1	3.5	4.5	3.9	5.3	2.4	0.0	1.2	6.3	4.2	3.8	5.3	4.1	2.4	4.7	3.3	3.5		
<u>Communication</u>	1.8	3.6	2.1	2.1	2.1	3.2	2.1	2.1	2.5	5.7	5.6	0.0	3.5	2.0	3.7	3.1	3.4	2.8	2.6	3.0	2.5	2.6		
<u>Recreation and Culture</u>	1.3	1.0	1.1	2.1	2.6	6.7	1.9	12.0	0.7	1.1	3.5	0.0	1.4	0.7	2.8	2.8	1.7	0.3	1.5	1.4	2.1	2.1		
Audio-visual, photographic and information processing equipment	0.1	0.1	0.4	0.0	0.0	0.0	0.1	0.0	0.1	0.1	0.2	0.0	0.4	0.0	0.3	0.1	0.1	0.0	0.1	0.2	0.2	0.2		
Other Major Durables for recreation and culture	0.0	0.0	0.0	0.0	0.0	0.0	0.0	0.0	0.0	0.0	0.0	0.0	0.0	0.0	0.0	0.0	0.0	0.0	0.0	0.0	0.0	0.0		
Other recreational Items and equipment, gardens and pets	0.1	0.0	0.1	0.2	0.0	0.0	0.1	0.0	0.1	0.0	0.2	0.0	0.2	0.5	0.0	0.1	0.1	0.0	0.2	0.0	0.1	0.1		
Recreational and Cultural services	0.0	0.0	0.0	0.0	0.0	0.2	0.1	0.0	0.1	0.0	0.7	0.0	0.2	0.0	0.2	0.1	0.3	0.2	0.1	0.0	0.1	0.1		
Newspapers, books and stationery	0.8	0.9	0.7	0.0	0.1	0.7	0.8	0.1	0.4	0.9	0.5	0.0	0.5	0.3	1.3	1.2	0.8	0.1	1.1	1.2	0.5	0.6		
Package holidays	0.3	0.0	0.0	1.8	2.5	5.7	0.8	11.9	0.1	0.1	1.9	0.0	0.0	0.0	0.9	1.3	0.4	0.0	0.0	0.0	1.2	1.1		
Used Durables for culture and recreation	0.0	0.0	0.0	0.0	0.0	0.0	0.0	0.0	0.0	0.0	0.0	0.0	0.0	0.0	0.0	0.0	0.0	0.0	0.0	0.0	0.0	0.0		

(تابع) جدول ٢-٤٨: التوزيع النسبي للإنفاق السنوي للأسرة طبقا لمجموعات الإنفاق الرئيسية والفرعية ، وفقا للنشاط الاقتصادي الرئيسي لرب الأسرة والنوع - جملة الجمهورية

(cont.) Table 2-48: Percentage Distribution of Annual Household Expenditure by Main and Sub-Groups of Expenditure, According to Main Economic Activity of H.H. Head and Sex - Total Egypt

ب- أرباب الأسر من الإناث																							
b - Female H.H. Head	Main Economic Activity of H.H. Head												النشاط الاقتصادي الرئيسي لرب الأسرة										مجموعات الإنفاق الرئيسية والفرعية
	الإجمالي Total	لاينطبق N/A	ر T	ق S	ص R	ف Q	ع P	س O	ن N	م M	ل L	ك K	ى J	ط I	ح H	ز G	و F	هـ E	د D	ج C	ب B	أ A	
التعليم	3.7	3.1	5.9	7.0	1.7	7.3	6.5	8.1	1.2	14.2	0.0	9.6	21.3	1.8	2.2	3.0	0.2	0.2	0.0	5.0	4.3	2.3	
المطاعم والفنادق	4.1	3.9	5.8	3.8	4.2	5.4	5.5	4.4	4.6	10.7	0.0	4.9	3.1	5.0	4.8	4.6	7.5	4.9	5.8	5.0	0.5	3.2	
الوجبات الجاهزة	3.8	3.7	5.8	3.8	4.2	4.3	4.0	4.1	4.6	10.7	0.0	4.9	3.1	5.0	4.8	4.5	7.5	4.9	5.8	4.6	0.5	3.1	
خدمات الإقامة	0.3	0.1	0.0	0.0	0.0	1.1	1.4	0.3	0.0	0.0	0.0	0.0	0.0	0.0	0.0	0.1	0.0	0.0	0.0	0.4	0.0	0.2	
السلع والخدمات المتنوعة	3.5	3.3	3.0	2.9	3.0	3.5	3.7	3.8	8.3	4.3	0.0	5.9	2.4	4.6	7.3	3.8	4.0	4.1	6.4	3.5	1.9	3.8	
العناية الشخصية	2.1	2.0	2.4	2.0	1.7	2.4	2.1	2.3	1.8	2.4	0.0	1.6	1.6	2.3	1.6	2.2	2.8	3.2	1.7	2.3	1.6	2.0	
الامتعة الشخصية الغير مصنفة في مكان آخر	0.4	0.4	0.4	0.4	0.1	0.4	0.6	0.7	0.1	0.7	0.0	0.7	0.4	0.5	0.3	0.5	0.9	0.9	0.6	0.3	0.0	0.3	
الحماية الاجتماعية	0.2	0.2	0.0	0.0	1.2	0.1	0.1	0.0	0.5	0.1	0.0	0.0	0.0	0.2	0.0	0.2	0.0	0.0	1.5	0.3	0.0	0.1	
الخدمات الاخرى الغير مصنفة تحت بند آخر	0.8	0.7	0.2	0.5	0.0	0.5	0.9	0.8	5.8	1.1	0.0	3.5	0.3	1.6	5.4	1.0	0.2	0.1	2.6	0.6	0.2	1.3	
إجمالي الاستهلاك الفعلي *	100.9	102.3	104.5	74.8	79.8	98.2	93.2	96.9	84.9	100.4	0.0	89.4	100.8	99.5	100.6	101.8	95.8	98.9	77.1	103.4	99.5	96.8	
إجمالي التحويلات العينية (المتقاه)	4.2	4.8	2.6	5.8	3.6	1.3	1.7	1.3	6.5	1.6	0.0	4.5	0.0	3.3	0.1	4.3	3.3	0.5	1.3	2.5	0.0	2.4	
تحويلات بطاقة التموين	2.5	2.6	2.5	1.4	3.6	2.0	1.6	1.5	2.7	1.4	0.0	0.7	2.0	2.8	1.5	3.0	0.9	0.8	1.7	3.4	0.5	3.2	
تحويلات فرق الخبز	0.0	0.0	0.0	0.0	0.0	0.0	0.0	0.0	0.0	0.0	0.0	0.0	0.0	0.0	0.0	0.0	0.0	0.0	0.0	0.0	0.0	0.0	
إجمالي الإنفاق الاستهلاكي	94.3	95.0	99.4	67.7	72.6	94.9	89.9	94.1	75.6	97.5	0.0	84.2	98.7	93.4	99.1	94.5	91.6	97.6	74.1	97.5	99.0	91.1	
المنفوعات التحويلية (النفق غير استهلاكي)	5.7	5.0	0.6	32.3	27.4	5.1	10.1	5.9	24.4	2.5	0.0	15.8	1.3	6.6	0.9	5.5	8.4	2.4	25.9	2.5	1.0	8.9	
إجمالي الإنفاق العائلي	100	100	100	100	100	100	100	100	100	100	0	100	100	100	100	100	100	100	100	100	100	100	
عدد الأسر	4320	3409	18	6	5	78	173	102	12	2	0	6	4	15	4	192	3	6	1	42	1	243	
عدد الأفراد	12833	9734	63	19	22	241	576	316	37	6	0	19	18	49	11	605	7	21	1	124	1	962	

* إجمالي الاستهلاك الفعلي يتضمن إجمالي الإنفاق الاستهلاكي + إجمالي التحويلات العينية

* Total actual consumption includes total consumption expenditure and total in kind transfers.

جدول ٢-٤٩: التوزيع النسبي للإنفاق السنوي للأسرة طبقا لمجموعات الإنفاق الرئيسية والفرعية ، وفقا للقطاع الرئيسي لرب الأسرة - جملة الجمهورية

Table 2-49: Percentage Distribution of Annual Household Expenditure by Main and Sub-Groups of Expenditure, According to Main Sector of H.H. Head - Total Egypt

Main and Sub-Groups of Expenditure	القطاع الرئيسي لرب الأسرة											مجموعات الإنفاق الرئيسية والفرعية
	الإجمالي	أفراد لا ينطبق عليهم بيان القطاع	خارج المنشآت	أخرى	جمعيات أهلية	تعاوني	مشارك	خاص عادي	خاص إستثماري	عام/أعمال عام	حكومي	
	Total	N / A	Outside Establishments	Others	N.G.Os	Co-Operative	Joint	Private	Private Investment	Public/ Public Business	Governmental	
<u>Food and Non-Alcoholic Beverages</u>	<u>34.4</u>	<u>33.8</u>	<u>40.3</u>	<u>35.1</u>	<u>35.2</u>	<u>41.2</u>	<u>32.9</u>	<u>33.0</u>	<u>31.4</u>	<u>30.6</u>	<u>32.7</u>	<u>الطعام والشراب</u>
Bread and cereals	3.9	3.5	4.9	3.7	3.6	4.8	3.8	3.8	3.5	3.4	3.6	الحبوب والخبز
Meat	10.3	10.2	11.6	11.0	11.3	11.0	10.0	9.7	9.1	9.3	10.2	اللحوم
Fish and seafood	2.3	2.2	2.5	1.0	2.7	2.6	1.8	2.3	2.3	2.1	2.2	الأسماك
Milk , cheese and eggs	4.7	4.9	5.0	6.2	5.2	5.1	4.0	4.7	4.5	4.6	4.3	الألبان والجبن والبيض
Oils and fats	2.7	2.6	3.6	2.6	2.6	5.0	2.9	2.5	2.2	2.2	2.5	الزيوت والدهون
Fruit	2.2	2.2	2.4	2.2	2.2	2.7	1.8	2.1	2.1	2.0	2.2	الفاكهة
Vegetables	4.8	4.6	6.1	4.8	4.1	5.9	5.0	4.4	4.2	3.9	4.4	الخضر
Sugar, Jam, honey, Chocolate and Confectionery	1.6	1.5	2.0	1.5	1.5	2.0	1.8	1.5	1.6	1.3	1.6	السكر والأغذية السكرية
Other food products	0.7	0.7	0.8	0.7	0.7	0.8	0.6	0.7	0.6	0.6	0.6	منتجات الأغذية الغير مصنفة تحت بند آخر
Non-Alcoholic Beverages	1.3	1.3	1.3	1.4	1.3	1.2	1.3	1.3	1.2	1.2	1.2	المشروبات الغير كحولية
<u>Alcoholic Beverages, Tobacco and Narcotics</u>	<u>4.7</u>	<u>4.1</u>	<u>6.3</u>	<u>2.1</u>	<u>3.4</u>	<u>6.8</u>	<u>3.8</u>	<u>5.4</u>	<u>2.9</u>	<u>3.9</u>	<u>3.6</u>	<u>المشروبات الكحولية والدخان والمخدرات</u>
<u>Clothing and Footwear</u>	<u>5.6</u>	<u>4.7</u>	<u>5.6</u>	<u>6.0</u>	<u>6.6</u>	<u>5.5</u>	<u>7.4</u>	<u>5.6</u>	<u>6.8</u>	<u>5.9</u>	<u>6.5</u>	<u>الملابس والأقمشة وأغطية القدم</u>
Clothing Materials	0.2	0.2	0.3	0.1	0.1	0.3	0.2	0.1	0.1	0.1	0.2	الأقمشة
Garments	4.0	3.2	3.7	4.2	4.8	3.8	5.5	4.1	4.9	4.3	4.7	الملابس الجاهزة
Other articles of clothing and clothing accessories	0.1	0.1	0.1	0.2	0.2	0.1	0.1	0.1	0.1	0.2	0.2	الملابس الأخرى ومستلزماتها
Cleaning, repair and hire of clothing	0.2	0.2	0.2	0.2	0.2	0.2	0.3	0.2	0.3	0.2	0.2	التنظيف والإصلاح وإستئجار الملابس
Footwear	1.1	0.9	1.1	1.4	1.4	1.1	1.3	1.1	1.3	1.1	1.3	أغطية القدم
Used Garments	0.0	0.0	0.0	0.0	0.0	0.0	0.0	0.0	0.0	0.0	0.0	الملابس الجاهزة المستعملة
<u>Housing, Water, Electricity, Gas & Other Fuels</u>	<u>17.5</u>	<u>20.0</u>	<u>16.2</u>	<u>21.2</u>	<u>19.0</u>	<u>15.9</u>	<u>15.4</u>	<u>18.1</u>	<u>16.4</u>	<u>15.6</u>	<u>15.8</u>	<u>المسكن ومستلزماته</u>
Actual rentals for housing	1.1	0.9	0.7	0.1	3.4	1.5	0.7	1.8	1.7	1.1	0.9	الإيجارات الفعلية
Imputed rentals for housing	11.7	13.8	10.7	15.9	11.5	9.2	10.5	11.8	10.5	10.4	10.8	الإيجارات المحتسبة
Maintenance and repair of the dwelling	0.5	0.7	0.4	0.3	0.2	0.8	0.6	0.5	0.7	0.6	0.5	صيانة وإصلاح المسكن
Water supply and miscellaneous services relating to the dwelling	1.2	1.4	1.2	2.2	1.1	1.6	1.0	1.2	1.1	1.0	1.1	المياه والخدمات المتنوعة المتصلة بالمسكن
Electricity, gas and other fuels	2.9	3.1	3.2	2.7	2.8	2.8	2.7	2.8	2.4	2.5	2.6	الكهرباء والغاز وأنواع الوقود الأخرى

Table 2-49: Percentage Distribution of Annual Household Expenditure by Main and Sub-Groups of Expenditure, According to Main Sector of H.H. Head - Total Egypt

Main and Sub-Groups of Expenditure	القطاع الرئيسي لرب الأسرة											مجموعات الإنفاق الرئيسية والفرعية
	الإجمالي	أفراد لا ينطبق عليهم بيان القطاع	خارج المنشآت	أخرى	جمعيات أهلية	تعاوني	مشارك	خاص عادي	خاص إستثماري	عام/أعمال عام	حكومي	
	Total	N / A	Outside Establishments	Others	N.G.Os	Co-Operative	Joint	Private	Private Investment	Public/ Public Business	Governmental	
<u>Furnishings, H.H. equipment and routine H.H. maintenance</u>	<u>4.1</u>	<u>4.2</u>	<u>4.0</u>	<u>4.4</u>	<u>4.1</u>	<u>4.0</u>	<u>6.9</u>	<u>3.8</u>	<u>5.6</u>	<u>4.1</u>	<u>4.0</u>	<u>الأثاث والتجهيزات والمعدات المنزلية وأعمال الصيانة الاعتيادية</u>
Furniture, furnishings, carpets and other floor coverings	0.4	0.4	0.3	0.2	0.5	0.1	1.8	0.3	1.4	0.7	0.5	الأثاث والتجهيزات والسجاد وأغطية الأرضيات الأخرى
H.H. textiles	0.4	0.3	0.4	0.2	0.4	0.5	0.3	0.3	0.4	0.4	0.4	المفروشات المنزلية
H.H. appliances	0.6	0.6	0.6	0.4	1.1	0.5	1.8	0.5	1.0	0.6	0.7	الأجهزة المنزلية
Glassware, tableware and household utensils	0.1	0.1	0.2	0.2	0.2	0.1	0.3	0.1	0.2	0.2	0.1	الأدوات الزجاجية وأدوات المائدة والأدوات المنزلية
Tools and Equipment for House and Garden	0.2	0.2	0.2	0.1	0.1	0.3	0.1	0.2	0.2	0.2	0.2	أدوات ومعدات المنازل والحدائق
Goods and services for routine Household maintenance	2.3	2.5	2.3	3.3	1.8	2.3	2.5	2.4	2.5	2.1	2.1	السلع والخدمات المستخدمة في أعمال النظافة والصيانة الاعتيادية
Used Furniture and Household Equipment	0.0	0.0	0.0	0.0	0.0	0.1	0.0	0.0	0.0	0.0	0.0	الأثاث والتجهيزات والمعدات المنزلية المستعملة
<u>Health</u>	<u>10.0</u>	<u>13.6</u>	<u>9.3</u>	<u>6.6</u>	<u>10.1</u>	<u>7.1</u>	<u>8.6</u>	<u>8.3</u>	<u>8.4</u>	<u>10.7</u>	<u>8.9</u>	<u>الخدمات والرعاية الصحية</u>
Medical products, appliances and equipment	5.1	7.9	4.8	3.5	5.5	4.6	4.2	4.1	3.6	4.3	3.9	المنتجات والأجهزة والمعدات الطبية
Out- patient services	3.2	3.5	2.8	1.7	4.5	2.2	3.8	2.5	3.5	4.1	3.6	خدمات مرضى العيادات الخارجية
Hospitals services	1.8	2.2	1.7	1.4	0.0	0.3	0.7	1.7	1.3	2.2	1.4	خدمات المستشفيات
<u>Transport</u>	<u>6.3</u>	<u>5.6</u>	<u>4.0</u>	<u>3.9</u>	<u>6.4</u>	<u>4.5</u>	<u>8.0</u>	<u>7.4</u>	<u>7.6</u>	<u>7.7</u>	<u>7.5</u>	<u>الانتقالات والنقل</u>
Purchase of vehicles	1.5	1.2	0.3	0.0	0.0	0.0	0.4	2.3	2.0	1.4	1.9	شراء المركبات
Operation of personal transport equipment	1.5	1.2	0.7	0.4	2.2	0.2	5.0	1.6	2.2	2.7	2.0	تشغيل معدات النقل الشخصي
Transport services	3.3	3.2	3.0	3.5	4.2	4.3	2.6	3.4	3.4	3.5	3.6	خدمات النقل
<u>Communication</u>	<u>2.5</u>	<u>2.6</u>	<u>1.8</u>	<u>3.3</u>	<u>2.8</u>	<u>1.9</u>	<u>2.6</u>	<u>2.5</u>	<u>3.0</u>	<u>3.2</u>	<u>2.7</u>	<u>الاتصالات</u>
<u>Recreation and Culture</u>	<u>2.1</u>	<u>2.1</u>	<u>1.6</u>	<u>7.6</u>	<u>2.6</u>	<u>0.9</u>	<u>1.2</u>	<u>1.9</u>	<u>2.9</u>	<u>2.8</u>	<u>2.3</u>	<u>الثقافة والترفيه</u>
Audio-visual, photographic and information processing equipment	0.2	0.2	0.1	0.6	0.3	0.2	0.1	0.2	0.2	0.3	0.2	معدات الصوت والصورة ومعدات التصوير وتجهيز المعلومات
Other Major Durables for recreation and culture	0.0	0.0	0.0	0.0	0.0	0.0	0.1	0.0	0.0	0.0	0.0	السلع المعمرة الرئيسية الأخرى المدة للثقافة والترفيه
Other recreational Items and equipment, gardens and pets	0.1	0.1	0.1	0.0	0.1	0.1	0.2	0.1	0.2	0.1	0.1	الإصناف والمعدات الترفيهية الأخرى والحدائق والحيوانات الأليفة
Recreational and Cultural services	0.1	0.1	0.0	0.1	0.0	0.0	0.1	0.1	0.2	0.1	0.1	الخدمات الثقافية والترفيهية
Newspapers, books and stationery	0.8	0.5	0.6	0.8	0.6	0.6	0.7	0.8	1.1	0.9	1.1	الصحف والكتب والأدوات الكتابية
Package holidays	0.9	1.3	0.7	6.1	1.6	0.0	0.0	0.7	1.3	1.4	0.8	الرحلات السياحية المنظمة
Used Durables for culture and recreation	0.0	0.0	0.0	0.0	0.0	0.0	0.0	0.0	0.0	0.0	0.0	السلع المعمرة المدة للثقافة والترفيه المستعملة

جدول ٢-٤٩: التوزيع النسبي للإنفاق السنوي للأسرة طبقا لمجموعات الإنفاق الرئيسية والفرعية ، وفقا للقطاع الرئيسي لرب الأسرة - جملة الجمهورية

Table 2-49: Percentage Distribution of Annual Household Expenditure by Main and Sub-Groups of Expenditure, According to Main Sector of H.H. Head - Total Egypt

Main and Sub-Groups of Expenditure	القطاع الرئيسي لرب الأسرة											مجموعات الإنفاق الرئيسية والفرعية
	الإجمالي	أفراد لا ينطبق عليهم بيان القطاع	خارج المنشآت	أخري	جمعيات أهلية	تعاوني	مشارك	خاص عادي	خاص إستثماري	عام/أعمال عام	حكومي	
	Total	N / A	Outside Establishments	Others	N.G.Os	Co-Operative	Joint	Private	Private Investment	Public/ Public Business	Governmental	
<u>Education</u>	<u>4.8</u>	<u>3.1</u>	<u>2.8</u>	<u>3.9</u>	<u>3.9</u>	<u>2.3</u>	<u>5.4</u>	<u>6.1</u>	<u>6.7</u>	<u>6.4</u>	<u>6.3</u>	<u>التعليم</u>
<u>Restaurants and Hotels</u>	<u>4.0</u>	<u>4.1</u>	<u>3.6</u>	<u>4.2</u>	<u>3.9</u>	<u>4.3</u>	<u>3.5</u>	<u>4.3</u>	<u>4.3</u>	<u>3.9</u>	<u>4.0</u>	<u>المطاعم والفنادق</u>
Catering Services	3.8	3.9	3.5	4.2	3.9	4.2	3.4	4.1	4.0	3.8	3.7	الوجبات الجاهزة
Accommodation Services	0.2	0.1	0.1	0.0	0.0	0.0	0.1	0.2	0.2	0.1	0.3	خدمات الإقامة
<u>Miscellaneous goods and services</u>	<u>3.9</u>	<u>3.7</u>	<u>3.8</u>	<u>3.9</u>	<u>3.5</u>	<u>3.1</u>	<u>3.2</u>	<u>3.9</u>	<u>5.0</u>	<u>3.7</u>	<u>4.0</u>	<u>السلع والخدمات المتنوعة</u>
Personal care	2.3	2.2	2.3	2.8	2.3	2.4	2.1	2.4	2.4	2.2	2.2	العناية الشخصية
Personal Effects N.E.C.	0.5	0.4	0.4	0.4	0.5	0.3	0.5	0.5	0.5	0.4	0.6	الامتعة الشخصية الغير مصنفة في مكان آخر
Social protection	0.2	0.1	0.2	0.2	0.2	0.1	0.3	0.3	0.3	0.3	0.2	الحماية الإجتماعية
Other services (not classified)	0.9	1.0	0.9	0.5	0.5	0.4	0.3	0.7	1.8	0.8	0.9	الخدمات الاخرى الغير مصنفة تحت بند آخر
<u>Total actual consumption *</u>	<u>99.9</u>	<u>101.6</u>	<u>99.3</u>	<u>102.3</u>	<u>101.5</u>	<u>97.4</u>	<u>99.0</u>	<u>100.1</u>	<u>101.1</u>	<u>98.4</u>	<u>98.3</u>	<u>إجمالي الاستهلاك الفعلي *</u>
<u>Total in-kind transfer(Received)</u>	<u>2.6</u>	<u>4.5</u>	<u>2.1</u>	<u>2.5</u>	<u>2.8</u>	<u>0.6</u>	<u>1.1</u>	<u>1.9</u>	<u>2.3</u>	<u>2.0</u>	<u>1.9</u>	<u>إجمالي التحويلات العينية (المتلقاه)</u>
<u>Ration card transfer</u>	<u>2.3</u>	<u>2.4</u>	<u>3.0</u>	<u>2.8</u>	<u>2.3</u>	<u>2.4</u>	<u>2.5</u>	<u>2.1</u>	<u>1.8</u>	<u>1.9</u>	<u>2.1</u>	<u>تحويلات بطاقة التموين</u>
<u>Bread transfer</u>	<u>0.0</u>	<u>0.0</u>	<u>0.0</u>	<u>0.0</u>	<u>0.0</u>	<u>0.0</u>	<u>0.0</u>	<u>0.0</u>	<u>0.0</u>	<u>0.0</u>	<u>0.0</u>	<u>تحويلات فرق الخبز</u>
<u>Total consumption expenditure</u>	<u>95.0</u>	<u>94.7</u>	<u>94.2</u>	<u>96.9</u>	<u>96.4</u>	<u>94.4</u>	<u>95.4</u>	<u>96.1</u>	<u>97.0</u>	<u>94.5</u>	<u>94.3</u>	<u>إجمالي الإنفاق الاستهلاكي</u>
<u>Transfer Payments (Non consumption expenditure)</u>	<u>5.0</u>	<u>5.3</u>	<u>5.8</u>	<u>3.1</u>	<u>3.6</u>	<u>5.6</u>	<u>4.6</u>	<u>3.9</u>	<u>3.0</u>	<u>5.5</u>	<u>5.7</u>	<u>المدفوعات التحويلية (إنفاق غير استهلاكي)</u>
Total Household Expenditure	100	100	100	100	100	100	100	100	100	100	100	إجمالي الإنفاق العائلي
No. of H.H.	23976	6641	5607	16	36	14	29	5911	648	736	4337	عدد الأسر
No. of H.H. Members	102263	21540	26619	60	144	67	148	26773	2958	3430	20523	عدد الأفراد

* إجمالي الاستهلاك الفعلي يتضمن إجمالي الإنفاق الاستهلاكي + إجمالي التحويلات العينية

* Total actual consumption includes total consumption expenditure and total in kind transfers.

جدول ٥٠-٢: التوزيع النسبي للإنفاق السنوي للأسرة طبقا لمجموعات الإنفاق الرئيسية والفرعية ، وفقا للقطاع الرئيسي لرب الأسرة - حضر الجمهورية

Table 2-50: Percentage Distribution of Annual Household Expenditure by Main and Sub-Groups of Expenditure, According to Main Sector of H.H. Head - Urban Egypt

Main and Sub-Groups of Expenditure	القطاع الرئيسي لرب الأسرة											مجموعات الإنفاق الرئيسية والفرعية
	Main Sector of H.H. Head											
	الإجمالي	أفراد لاينطبق عليهم بيان القطاع	خارج المنشآت	أخري	جمعيات أهلية	تعاوني	مشترك	خاص عادي	خاص إستثماري	عام/أعمال عام	حكومي	
	Total	N / A	Outside Establishments	Others	N.G.Os	Co-Operative	Joint	Private	Private Investment	Public/ Public Business	Governmental	
<u>Food and Non-Alcoholic Beverages</u>	<u>30.4</u>	<u>30.6</u>	<u>36.0</u>	<u>31.0</u>	<u>33.4</u>	<u>29.0</u>	<u>22.3</u>	<u>30.2</u>	<u>27.4</u>	<u>28.1</u>	<u>29.1</u>	<u>لطعام والشراب</u>
Bread and cereals	3.3	3.0	4.3	2.7	3.1	6.6	2.3	3.4	2.9	3.1	3.0	الحبوب والخبز
Meat	9.2	9.4	10.0	9.4	11.4	4.5	7.2	9.0	8.1	8.4	9.1	اللحوم
Fish and seafood	2.2	2.1	2.6	0.8	2.8	1.6	1.6	2.2	2.2	2.1	2.0	الأسماك
Milk , cheese and eggs	4.7	4.9	5.3	6.5	5.4	4.1	3.0	4.7	4.4	4.6	4.3	الألبان والجبن والبيض
Oils and fats	2.1	2.1	2.8	2.4	2.0	1.5	1.4	2.0	1.7	1.8	1.9	الزيوت والدهون
Fruit	2.0	2.0	2.1	2.2	1.9	2.0	1.5	1.9	1.8	1.9	1.9	الفاكهة
Vegetables	3.8	3.8	5.2	3.9	3.6	6.1	2.4	3.8	3.2	3.4	3.6	الخضر
Sugar, Jam, honey, Chocolate and Confectionery	1.3	1.3	1.7	1.2	1.3	0.7	1.3	1.3	1.4	1.1	1.3	السكر والأغذية السكرية
Other food products	0.6	0.6	0.7	0.6	0.7	0.8	0.4	0.6	0.5	0.5	0.5	منتجات الأغذية الغير مصنفة تحت بند آخر
Non-Alcoholic Beverages	1.3	1.3	1.3	1.5	1.3	1.0	1.1	1.2	1.2	1.2	1.2	المشروبات الغير كحولية
<u>Alcoholic Beverages, Tobacco and Narcotics</u>	<u>4.5</u>	<u>4.1</u>	<u>7.3</u>	<u>3.0</u>	<u>2.5</u>	<u>10.4</u>	<u>1.7</u>	<u>5.3</u>	<u>2.5</u>	<u>3.6</u>	<u>3.2</u>	<u>للمشروبات الكحولية والدخان والمكيفات</u>
<u>Clothing and Footwear</u>	<u>5.3</u>	<u>4.3</u>	<u>5.3</u>	<u>5.5</u>	<u>6.4</u>	<u>3.1</u>	<u>8.2</u>	<u>5.3</u>	<u>6.7</u>	<u>5.6</u>	<u>6.1</u>	<u>للملابس والأقمشة وأغطية القدم</u>
Clothing Materials	0.1	0.1	0.1	0.0	0.1	0.0	0.1	0.1	0.0	0.0	0.1	الأقمشة
Garments	3.8	3.0	3.8	3.8	4.5	1.8	6.2	3.8	4.7	4.1	4.4	الملابس الجاهزة
Other articles of clothing and clothing accessories	0.1	0.1	0.1	0.1	0.2	0.0	0.1	0.1	0.1	0.1	0.2	الملابس الأخرى ومستلزماتها
Cleaning, repair and hire of clothing	0.2	0.2	0.1	0.2	0.2	0.1	0.4	0.2	0.4	0.2	0.2	التنظيف والإصلاح وإستئجار الملابس
Footwear	1.0	0.9	1.1	1.4	1.4	1.2	1.3	1.0	1.4	1.1	1.2	أغطية القدم
Used Garments	0.0	0.0	0.0	0.0	0.0	0.0	0.0	0.0	0.0	0.0	0.0	الملابس الجاهزة المستعملة
<u>Housing, Water, Electricity, Gas & Other Fuels</u>	<u>19.0</u>	<u>21.0</u>	<u>16.9</u>	<u>22.1</u>	<u>20.6</u>	<u>26.2</u>	<u>13.6</u>	<u>19.3</u>	<u>17.2</u>	<u>16.6</u>	<u>17.7</u>	<u>لمسكن ومستلزماته</u>
Actual rentals for housing	1.8	1.3	1.9	0.1	4.8	11.6	1.6	2.5	2.3	1.6	1.5	الإيجارات الفعلية
Imputed rentals for housing	12.7	14.6	10.5	17.6	11.5	10.1	8.9	12.6	10.9	11.0	12.1	الإيجارات المحتسبة
Maintenance and repair of the dwelling	0.6	0.8	0.5	0.1	0.3	1.1	0.6	0.5	0.9	0.7	0.6	صيانة وإصلاح المسكن
Water supply and miscellaneous services relating to the dwelling	1.2	1.4	1.1	1.9	1.2	0.7	0.5	1.1	1.0	0.9	1.0	المياه والخدمات المتنوعة المتصلة بالمسكن
Electricity, gas and other fuels	2.7	2.9	3.0	2.4	2.8	2.7	1.9	2.7	2.1	2.4	2.5	الكهرباء والغاز وأنواع الوقود الأخرى

جدول ٥٠-٢: التوزيع النسبي للإنفاق السنوي للأسرة طبقا لمجموعات الإنفاق الرئيسية والفرعية ، وفقا للقطاع الرئيسي لرب الأسرة - حضر الجمهورية

Table 2-50: Percentage Distribution of Annual Household Expenditure by Main and Sub-Groups of Expenditure, According to Main Sector of H.H. Head - Urban Egypt

Main and Sub-Groups of Expenditure	القطاع الرئيسي لرب الأسرة											مجموعات الإنفاق الرئيسية والفرعية
	Main Sector of H.H. Head											
	الإجمالي	أفراد لاينطبق عليهم بيان القطاع	خارج المنشآت	أخري	جمعيات أهلية	تعاوني	مشترك	خاص عادي	خاص إستثماري	عام/أعمال عام	حكومي	
	Total	N / A	Outside Establishments	Others	N.G.Os	Co-Operative	Joint	Private	Private Investment	Public/ Public Business	Governmental	
<u>Furnishings, H.H. equipment and routine H.H. maintenance</u>	4.0	4.2	3.6	4.4	3.6	2.8	9.5	3.7	6.1	4.0	3.8	الأثاث والتجهيزات والمعدات المنزلية وأعمال الصيانة الاعتيادية
Furniture, furnishings, carpets and other floor coverings	0.4	0.3	0.2	0.2	0.7	0.0	3.0	0.3	1.8	0.7	0.4	الأثاث والتجهيزات والسجاد وأغطية الارضيات الاخري
H.H. textiles	0.3	0.3	0.2	0.0	0.3	0.0	0.3	0.2	0.4	0.3	0.3	المفروشات المنزلية
H.H. appliances	0.6	0.6	0.5	0.4	0.6	0.1	3.2	0.5	1.0	0.5	0.7	الاجهزة المنزلية
Glassware, tableware and household utensils	0.1	0.1	0.1	0.2	0.2	0.1	0.5	0.1	0.2	0.2	0.1	الادوات الزجاجية وأدوات المائدة والادوات المنزلية
Tools and Equipment for House and Garden	0.1	0.1	0.2	0.1	0.1	0.2	0.1	0.1	0.1	0.1	0.1	ادوات ومعدات المنازل والحدائق
Goods and services for routine Household maintenance	2.5	2.7	2.3	3.5	1.7	2.5	2.5	2.5	2.6	2.2	2.2	السلع والخدمات المستخدمة في أعمال النظافة والصيانة الاعتيادية
Used Furniture and Household Equipment	0.0	0.0	0.0	0.0	0.0	0.0	0.0	0.0	0.0	0.0	0.0	الأثاث والتجهيزات والمعدات المنزلية المستعملة
<u>Health</u>	10.1	14.1	9.0	6.1	10.7	2.7	6.8	7.8	6.8	9.9	9.0	الخدمات والرعاية الصحية
Medical products, appliances and equipment	5.2	8.1	4.8	3.3	5.9	1.6	2.7	3.9	3.0	4.5	3.8	المنتجات والاجهزة والمعدات الطبية
Out- patient services	3.0	3.5	2.5	1.2	4.8	1.1	3.7	2.2	2.9	3.8	3.5	خدمات مرضي العيادات الخارجية
Hospitals services	1.9	2.5	1.7	1.6	0.0	0.0	0.4	1.8	0.9	1.7	1.6	خدمات المستشفيات
<u>Transport</u>	7.4	6.3	4.9	3.8	7.6	4.3	14.5	8.1	8.9	8.2	8.2	الانتقالات والنقل
Purchase of vehicles	2.0	1.6	0.5	0.0	0.0	0.0	0.8	2.8	2.8	1.3	2.0	شراء المركبات
Operation of personal transport equipment	1.9	1.5	1.0	0.4	3.0	1.4	10.7	1.8	3.0	3.2	2.5	تشغيل معدات النقل الشخصي
Transport services	3.5	3.2	3.4	3.4	4.5	2.9	3.0	3.6	3.2	3.6	3.7	خدمات النقل
<u>Communication</u>	2.9	2.9	2.1	3.9	3.3	1.9	3.8	2.7	3.5	3.8	3.2	الاتصالات
<u>Recreation and Culture</u>	2.2	2.3	1.4	9.6	3.3	1.4	1.7	1.8	2.8	3.0	2.5	الثقافة والترفيه
Audio-visual, photographic and information processing equipment	0.2	0.2	0.2	0.0	0.4	0.0	0.3	0.2	0.2	0.4	0.2	معدات الصوت والصورة ومعدات التصوير وتجهيز المعلومات
Other Major Durables for recreation and culture	0.0	0.0	0.0	0.0	0.0	0.0	0.2	0.0	0.0	0.0	0.0	السلع المعمرة الرئيسية الاخري المعده للثقافة والترفيه
Other recreational Items and equipment, gardens and pets	0.1	0.1	0.1	0.0	0.0	0.2	0.2	0.1	0.2	0.1	0.1	الاصناف والمعدات الترفيهية الاخري والحدائق والحيوانات الاليفة
Recreational and Cultural services	0.1	0.1	0.1	0.0	0.1	0.2	0.1	0.1	0.3	0.2	0.1	الخدمات الثقافية والترفيهية
Newspapers, books and stationery	0.8	0.5	0.8	0.7	0.5	1.0	0.7	0.8	1.2	0.9	1.0	الصحف والكتب والادوات الكتابية
Package holidays	1.0	1.5	0.4	8.9	2.3	0.0	0.0	0.6	0.9	1.4	1.0	الرحلات السياحية المنظمة
Used Durables for culture and recreation	0.0	0.0	0.0	0.0	0.0	0.0	0.0	0.0	0.0	0.0	0.0	السلع المعمرة المعده للثقافة والترفيه المستعملة

جدول ٥٠-٢: التوزيع النسبي للإنفاق السنوي للأسرة طبقا لمجموعات الإنفاق الرئيسية والفرعية ، وفقا للقطاع الرئيسي لرب الأسرة - حضر الجمهورية

Table 2-50: Percentage Distribution of Annual Household Expenditure by Main and Sub-Groups of Expenditure, According to Main Sector of H.H. Head - Urban Egypt

Main and Sub-Groups of Expenditure	القطاع الرئيسي لرب الأسرة											مجموعات الإنفاق الرئيسية والفرعية
	الإجمالي	أفراد لا ينطبق عليهم بيان القطاع	خارج المنشآت	أخرى	جمعيات أهلية	تعاوني	مشارك	خاص عادي	خاص إستثماري	عام/أعمال عام	حكومي	
	Total	N / A	Outside Establishments	Others	N.G.Os	Co-Operative	Joint	Private	Private Investment	Public/ Public Business	Governmental	
<u>Education</u>	<u>6.1</u>	<u>3.5</u>	<u>4.6</u>	<u>3.7</u>	<u>2.5</u>	<u>2.2</u>	<u>9.0</u>	<u>7.5</u>	<u>8.4</u>	<u>7.8</u>	<u>7.7</u>	التعليم
<u>Restaurants and Hotels</u>	<u>4.7</u>	<u>4.7</u>	<u>4.7</u>	<u>5.2</u>	<u>4.1</u>	<u>8.7</u>	<u>3.6</u>	<u>4.8</u>	<u>4.9</u>	<u>4.4</u>	<u>4.8</u>	المطاعم والفنادق
Catering Services	4.5	4.5	4.6	5.2	4.1	8.5	3.3	4.5	4.6	4.3	4.4	الوجبات الجاهزة
Accommodation Services	0.2	0.1	0.0	0.0	0.0	0.2	0.3	0.3	0.3	0.1	0.4	خدمات الإقامة
<u>Miscellaneous goods and services</u>	<u>4.0</u>	<u>3.7</u>	<u>4.1</u>	<u>3.9</u>	<u>3.7</u>	<u>3.3</u>	<u>2.6</u>	<u>3.9</u>	<u>5.8</u>	<u>3.8</u>	<u>4.2</u>	السلع والخدمات المتنوعة
Personal care	2.4	2.2	2.6	2.8	2.5	2.7	1.7	2.5	2.5	2.3	2.3	العناية الشخصية
Personal Effects N.E.C.	0.5	0.4	0.5	0.4	0.4	0.4	0.7	0.5	0.5	0.4	0.8	الامتعة الشخصية الغير مصنفة في مكان آخر
Social protection	0.2	0.2	0.3	0.0	0.1	0.0	0.1	0.3	0.2	0.3	0.2	الحماية الإجتماعية
Other services (not classified)	0.9	0.9	0.8	0.7	0.6	0.2	0.1	0.6	2.5	0.8	0.9	الخدمات الاخرى الغير مصنفة تحت بند آخر
<u>Total actual consumption *</u>	<u>100.6</u>	<u>101.9</u>	<u>99.9</u>	<u>102.2</u>	<u>101.6</u>	<u>96.0</u>	<u>97.1</u>	<u>100.6</u>	<u>101.0</u>	<u>98.8</u>	<u>99.7</u>	إجمالي الاستهلاك الفعلي *
<u>Total in-kind transfer(Received)</u>	<u>2.8</u>	<u>4.5</u>	<u>2.2</u>	<u>3.4</u>	<u>3.7</u>	<u>0.4</u>	<u>1.1</u>	<u>1.9</u>	<u>2.1</u>	<u>2.2</u>	<u>2.4</u>	إجمالي التحويلات العينية (المتلقاه)
<u>Ration card transfer</u>	<u>1.8</u>	<u>2.0</u>	<u>2.6</u>	<u>2.3</u>	<u>2.1</u>	<u>0.2</u>	<u>1.0</u>	<u>1.7</u>	<u>1.4</u>	<u>1.6</u>	<u>1.7</u>	تحويلات بطاقة التموين
<u>Bread transfer</u>	<u>0.0</u>	<u>0.0</u>	<u>0.0</u>	<u>0.0</u>	<u>0.0</u>	<u>0.0</u>	<u>0.0</u>	<u>0.0</u>	<u>0.0</u>	<u>0.0</u>	<u>0.0</u>	تحويلات فرق الخبز
<u>Total consumption expenditure</u>	<u>96.0</u>	<u>95.3</u>	<u>95.2</u>	<u>96.6</u>	<u>95.8</u>	<u>95.5</u>	<u>95.0</u>	<u>97.0</u>	<u>97.6</u>	<u>95.0</u>	<u>95.6</u>	إجمالي الإنفاق الاستهلاكي
<u>Transfer Payments</u> (Non consumption expenditure)	<u>4.0</u>	<u>4.7</u>	<u>4.8</u>	<u>3.4</u>	<u>4.2</u>	<u>4.5</u>	<u>5.0</u>	<u>3.0</u>	<u>2.4</u>	<u>5.0</u>	<u>4.4</u>	المدفوعات التحويلية (إنفاق غير استهلاكي)
Total Household Expenditure	100	100	100	100	100	100	100	100	100	100	100	إجمالي الإنفاق العائلي
No. of H.H.	10967	3631	1330	9	23	2	7	3372	338	439	1816	عدد الأسر
No. of H.H. Members	43940	11286	6062	26	85	8	27	14898	1482	1975	8090	عدد الأفراد

* إجمالي الإستهلاك الفعلي يتضمن إجمالي الإنفاق الإستهلاكي + إجمالي التحويلات العينية

* Total actual consumption includes total consumption expenditure and total in kind transfers.

جدول ٥١-٢: التوزيع النسبي للإنفاق السنوي للأسرة طبقا لمجموعات الإنفاق الرئيسية والفرعية ، وفقا للقطاع الرئيسي لرب الأسرة - ريف الجمهورية

Table 2-51: Percentage Distribution of Annual Household Expenditure by Main and Sub-Groups of Expenditure, According to Main Sector of H.H. Head - Rural Egypt

Main and Sub-Groups of Expenditure	القطاع الرئيسي لرب الأسرة											مجموعات الإنفاق الرئيسية والفرعية
	Main Sector of H.H. Head											
	الإجمالي	أفراد لاينطبق عليهم بيان القطاع	خارج المنشآت	أخري	جمعيات أهلية	تعاوني	مشترك	خاص عادي	خاص إستثماري	عام/أعمال عام	حكومي	
	Total	N / A	Outside Establishments	Others	N.G.Os	Co-Operative	Joint	Private	Private Investment	Public/ Public Business	Governmental	
<u>Food and Non-Alcoholic Beverages</u>	<u>38.9</u>	<u>39.4</u>	<u>41.8</u>	<u>44.1</u>	<u>39.4</u>	<u>43.0</u>	<u>40.9</u>	<u>37.8</u>	<u>38.3</u>	<u>35.4</u>	<u>36.2</u>	<u>الطعام والشراب</u>
Bread and cereals	4.5	4.3	5.2	5.9	4.7	4.6	4.9	4.5	4.5	3.9	4.1	الحبوب والخبز
Meat	11.5	11.7	12.1	14.6	11.1	12.0	12.1	11.0	10.9	11.1	11.1	اللحوم
Fish and seafood	2.4	2.4	2.5	1.6	2.6	2.7	1.9	2.5	2.5	2.2	2.3	الأسماك
Milk , cheese and eggs	4.7	4.8	5.0	5.6	4.8	5.2	4.7	4.6	4.8	4.6	4.4	الألبان والجبن والبيض
Oils and fats	3.4	3.4	3.9	3.0	3.9	5.5	3.9	3.3	3.1	2.9	3.0	الزيوت والدهون
Fruit	2.4	2.6	2.5	2.1	3.1	2.8	2.0	2.4	2.5	2.2	2.4	الفاكهة
Vegetables	5.8	6.0	6.5	6.9	5.3	5.9	6.9	5.6	6.0	4.8	5.2	الخضر
Sugar, Jam, honey, Chocolate and Confectionery	1.9	2.0	2.1	2.2	2.0	2.2	2.2	1.9	1.9	1.7	1.8	السكر والأغذية السكرية
Other food products	0.8	0.8	0.9	0.9	0.7	0.8	0.7	0.8	0.7	0.7	0.7	منتجات الأغذية الغير مصنفة تحت بند آخر
Non-Alcoholic Beverages	1.3	1.4	1.3	1.4	1.1	1.3	1.5	1.3	1.3	1.2	1.3	المشروبات الغير كحولية
<u>Alcoholic Beverages, Tobacco and Narcotics</u>	<u>4.9</u>	<u>4.1</u>	<u>5.9</u>	<u>0.0</u>	<u>5.6</u>	<u>6.3</u>	<u>5.4</u>	<u>5.4</u>	<u>3.6</u>	<u>4.4</u>	<u>4.0</u>	<u>المشروبات الكحولية والدخان والمكيفات</u>
<u>Clothing and Footwear</u>	<u>6.1</u>	<u>5.3</u>	<u>5.6</u>	<u>7.1</u>	<u>7.1</u>	<u>5.9</u>	<u>6.8</u>	<u>6.3</u>	<u>7.1</u>	<u>6.3</u>	<u>6.9</u>	<u>الملابس والأقمشة وأغطية القدم</u>
Clothing Materials	0.3	0.4	0.4	0.4	0.1	0.3	0.2	0.2	0.2	0.2	0.3	الأقمشة
Garments	4.2	3.6	3.7	4.9	5.3	4.1	5.0	4.4	5.2	4.6	4.9	الملابس الجاهزة
Other articles of clothing and clothing accessories	0.2	0.2	0.2	0.3	0.1	0.2	0.1	0.2	0.2	0.2	0.2	الملابس الأخرى ومستلزماتها
Cleaning, repair and hire of clothing	0.2	0.2	0.2	0.2	0.1	0.2	0.2	0.2	0.2	0.2	0.2	التنظيف والإصلاح وإستئجار الملابس
Footwear	1.2	1.0	1.1	1.3	1.4	1.1	1.2	1.2	1.3	1.2	1.3	أغطية القدم
Used Garments	0.0	0.0	0.0	0.0	0.0	0.0	0.0	0.0	0.0	0.0	0.0	الملابس الجاهزة المستعملة
<u>Housing, Water, Electricitv, Gas & Other Fuels</u>	<u>15.8</u>	<u>18.2</u>	<u>15.9</u>	<u>19.3</u>	<u>15.1</u>	<u>14.4</u>	<u>16.8</u>	<u>15.8</u>	<u>15.0</u>	<u>13.6</u>	<u>14.0</u>	<u>المسكن ومستلزماته</u>
Actual rentals for housing	0.4	0.3	0.3	0.0	0.0	0.0	0.0	0.7	0.8	0.2	0.2	الايجارات الفعلية
Imputed rentals for housing	10.6	12.5	10.8	12.2	11.4	9.0	11.7	10.3	9.9	9.3	9.5	الايجارات المحتسبة
Maintenance and repair of the dwelling	0.4	0.5	0.3	0.6	0.1	0.8	0.6	0.4	0.4	0.5	0.4	صيانة واصلاح المسكن
Water supply and miscellaneous services relating to the dwelling	1.3	1.5	1.3	2.9	0.8	1.7	1.3	1.3	1.2	1.1	1.1	المياه والخدمات المتنوعة المتصلة بالمسكن
Electricity, gas and other fuels	3.1	3.4	3.3	3.6	2.8	2.9	3.2	3.1	2.7	2.6	2.7	الكهرباء والغاز وأنواع الوقود الأخرى

Table 2-51: Percentage Distribution of Annual Household Expenditure by Main and Sub-Groups of Expenditure, According to Main Sector of H.H. Head - Rural Egypt

Main and Sub-Groups of Expenditure	القطاع الرئيسي لرب الأسرة Main Sector of H.H. Head											مجموعات الإنفاق الرئيسية والفرعية
	الإجمالي	أفراد لا ينطبق عليهم بيان القطاع	خارج المنشآت	أخرى	جمعيات أهلية	تعاوني	مشترك	خاص عادي	خاص إستثماري	عام/أعمال عام	حكومي	
	Total	N / A	Outside Establishments	Others	N.G.Os	Co-Operative	Joint	Private	Private Investment	Public/ Public Business	Governmental	
<u>Furnishings, H.H. equipment and routine H.H maintenance</u>	<u>4.2</u>	<u>4.2</u>	<u>4.1</u>	<u>4.5</u>	<u>5.5</u>	<u>4.2</u>	<u>4.9</u>	<u>4.0</u>	<u>4.7</u>	<u>4.4</u>	<u>4.2</u>	<u>الأثاث والتجهيزات والمعدات المنزلية وأعمال الصيانة الاعتيادية</u>
Furniture, furnishings, carpets and other floor coverings	0.4	0.4	0.4	0.2	0.1	0.1	0.9	0.4	0.6	0.6	0.6	الأثاث والتجهيزات والسجاد وأغطية الارضيات الاخرى
H.H. textiles	0.5	0.5	0.4	0.6	0.7	0.6	0.4	0.4	0.5	0.5	0.5	المفروشات المنزلية
H.H. appliances	0.7	0.7	0.6	0.4	2.2	0.6	0.8	0.6	1.0	0.8	0.7	الاجهزة المنزلية
Glassware, tableware and household utensils	0.2	0.2	0.2	0.2	0.1	0.1	0.2	0.2	0.2	0.2	0.2	الادوات الزجاجية وأدوات المائدة والادوات المنزلية
Tools and Equipment for House and Garden	0.2	0.2	0.2	0.2	0.2	0.4	0.2	0.2	0.2	0.2	0.2	ادوات ومعدات المنازل والحدائق
Goods and services for routine Household maintenance	2.2	2.2	2.2	2.8	2.2	2.2	2.5	2.3	2.2	2.1	2.0	السلع والخدمات المستخدمة في أعمال النظافة والصيانة الاعتيادية
Used Furniture and Household Equipment	0.0	0.0	0.0	0.0	0.0	0.2	0.0	0.0	0.0	0.0	0.0	الأثاث والتجهيزات والمعدات المنزلية المستعملة
<u>Health</u>	<u>10.0</u>	<u>12.8</u>	<u>9.4</u>	<u>7.8</u>	<u>8.6</u>	<u>7.8</u>	<u>10.0</u>	<u>9.1</u>	<u>11.1</u>	<u>12.1</u>	<u>8.8</u>	<u>الخدمات والرعاية الصحية</u>
Medical products, appliances and equipment	5.0	7.5	4.7	4.1	4.6	5.0	5.3	4.5	4.8	4.0	4.0	المنتجات والاجهزة والمعدات الطبية
Out- patient services	3.3	3.6	2.9	2.6	4.0	2.4	3.8	3.1	4.4	4.8	3.6	خدمات مرضي العيادات الخارجية
Hospitals services	1.6	1.7	1.7	1.1	0.0	0.4	0.9	1.5	2.0	3.2	1.2	خدمات المستشفيات
<u>Transport</u>	<u>5.1</u>	<u>4.2</u>	<u>3.7</u>	<u>4.1</u>	<u>3.6</u>	<u>4.5</u>	<u>3.1</u>	<u>6.0</u>	<u>5.3</u>	<u>6.7</u>	<u>6.8</u>	<u>الانتقالات والنقل</u>
Purchase of vehicles	0.9	0.4	0.2	0.0	0.0	0.0	0.0	1.5	0.6	1.6	1.7	شراء المركبات
Operation of personal transport equipment	1.1	0.7	0.7	0.5	0.2	0.0	0.8	1.3	1.0	1.7	1.6	تشغيل معدات النقل الشخصي
Transport services	3.1	3.1	2.8	3.6	3.3	4.5	2.4	3.2	3.7	3.3	3.5	خدمات النقل
<u>Communication</u>	<u>2.0</u>	<u>1.9</u>	<u>1.7</u>	<u>2.0</u>	<u>1.7</u>	<u>1.9</u>	<u>1.7</u>	<u>2.0</u>	<u>2.1</u>	<u>2.1</u>	<u>2.3</u>	<u>الاتصالات</u>
<u>Recreation and Culture</u>	<u>1.9</u>	<u>1.9</u>	<u>1.6</u>	<u>3.3</u>	<u>1.2</u>	<u>0.8</u>	<u>0.9</u>	<u>2.0</u>	<u>3.1</u>	<u>2.4</u>	<u>2.1</u>	<u>الثقافة والترفيه</u>
Audio-visual, photographic and information processing equipment	0.2	0.2	0.1	1.9	0.0	0.2	0.0	0.2	0.3	0.2	0.2	معدات الصوت والصورة ومعدات التصوير وتجهيز المعلومات
Other Major Durables for recreation and culture	0.0	0.0	0.0	0.0	0.0	0.0	0.0	0.0	0.0	0.0	0.0	السلع المعمرة الرئيسية الاخرى المعده للثقافة والترفيه
Other recreational Items and equipment, gardens and pets	0.1	0.1	0.1	0.1	0.1	0.1	0.2	0.1	0.2	0.1	0.1	الاصناف والمعدات الترفيهية الاخرى والحدائق والحيوانات الاليفة
Recreational and Cultural services	0.0	0.0	0.0	0.2	0.0	0.0	0.0	0.0	0.0	0.0	0.0	الخدمات الثقافية والترفيهية
Newspapers, books and stationery	0.7	0.6	0.6	1.0	1.0	0.5	0.6	0.8	0.9	0.7	1.1	الصحف والكتب والادوات الكتابية
Package holidays	0.9	1.0	0.8	0.1	0.0	0.0	0.0	0.9	1.8	1.3	0.7	الرحلات السياحية المنظمة
Used Durables for culture and recreation	0.0	0.0	0.0	0.0	0.0	0.0	0.0	0.0	0.0	0.0	0.0	السلع المعمرة المعده للثقافة والترفيه المستعملة

جدول ٥١-٢: التوزيع النسبي للإنفاق السنوي للأسرة طبقا لمجموعات الإنفاق الرئيسية والفرعية ، وفقا للقطاع الرئيسي لرب الأسرة - ريف الجمهورية

Table 2-51: Percentage Distribution of Annual Household Expenditure by Main and Sub-Groups of Expenditure, According to Main Sector of H.H. Head - Rural Egypt

Main and Sub-Groups of Expenditure	القطاع الرئيسي لرب الأسرة Main Sector of H.H. Head											مجموعات الإنفاق الرئيسية والفرعية
	الإجمالي	أفراد لا ينطبق عليهم بيان القطاع	خارج المنشآت	أخرى	جمعيات أهلية	تعاوني	مشترك	خاص عادي	خاص إستثماري	عام/أعمال عام	حكومي	
	Total	N / A	Outside Establishments	Others	N.G.Os	Co-Operative	Joint	Private	Private Investment	Public/ Public Business	Governmental	
<u>Education</u>	<u>3.3</u>	<u>2.4</u>	<u>2.2</u>	<u>4.3</u>	<u>7.2</u>	<u>2.3</u>	<u>2.8</u>	<u>3.6</u>	<u>3.9</u>	<u>3.7</u>	<u>4.9</u>	التعليم
<u>Restaurants and Hotels</u>	<u>3.2</u>	<u>3.0</u>	<u>3.2</u>	<u>1.8</u>	<u>3.3</u>	<u>3.6</u>	<u>3.4</u>	<u>3.5</u>	<u>3.2</u>	<u>3.0</u>	<u>3.2</u>	المطاعم والفنادق
Catering Services	3.1	2.9	3.1	1.8	3.3	3.6	3.4	3.4	3.0	2.9	3.0	الوجبات الجاهزة
Accommodation Services	0.1	0.1	0.1	0.0	0.0	0.0	0.0	0.1	0.2	0.1	0.2	خدمات الإقامة
<u>Miscellaneous goods and services</u>	<u>3.7</u>	<u>3.6</u>	<u>3.8</u>	<u>4.0</u>	<u>2.9</u>	<u>3.1</u>	<u>3.7</u>	<u>3.8</u>	<u>3.7</u>	<u>3.5</u>	<u>3.7</u>	السلع والخدمات المتنوعة
Personal care	2.2	2.0	2.2	2.9	1.9	2.3	2.4	2.3	2.2	2.0	2.2	العناية الشخصية
Personal Effects N.E.C.	0.4	0.4	0.4	0.4	0.6	0.3	0.4	0.5	0.5	0.4	0.5	الامتعة الشخصية الغير مصنفة في مكان آخر
Social protection	0.2	0.1	0.2	0.5	0.3	0.1	0.5	0.3	0.4	0.2	0.2	الحماية الإجتماعية
Other services (not classified)	0.9	1.1	1.0	0.2	0.1	0.4	0.4	0.8	0.5	0.8	0.8	الخدمات الاخرى الغير مصنفة تحت بند آخر
<u>Total actual consumption *</u>	<u>99.0</u>	<u>101.1</u>	<u>99.0</u>	<u>102.3</u>	<u>101.0</u>	<u>97.6</u>	<u>100.4</u>	<u>99.3</u>	<u>101.3</u>	<u>97.6</u>	<u>97.0</u>	إجمالي الاستهلاك الفعلي *
<u>Total in-kind transfer(Received)</u>	<u>2.3</u>	<u>4.3</u>	<u>2.0</u>	<u>0.5</u>	<u>0.6</u>	<u>0.7</u>	<u>1.0</u>	<u>1.9</u>	<u>2.7</u>	<u>1.5</u>	<u>1.3</u>	إجمالي التحويلات العينية (المتلقاه)
<u>Ration card transfer</u>	<u>2.9</u>	<u>3.0</u>	<u>3.1</u>	<u>4.1</u>	<u>2.9</u>	<u>2.7</u>	<u>3.7</u>	<u>3.0</u>	<u>2.6</u>	<u>2.4</u>	<u>2.5</u>	تحويلات بطاقة التموين
<u>Bread transfer</u>	<u>0.0</u>	<u>0.0</u>	<u>0.0</u>	<u>0.0</u>	<u>0.0</u>	<u>0.0</u>	<u>0.0</u>	<u>0.0</u>	<u>0.0</u>	<u>0.0</u>	<u>0.0</u>	تحويلات فرق الخبز
<u>Total consumption expenditure</u>	<u>93.8</u>	<u>93.7</u>	<u>93.9</u>	<u>97.7</u>	<u>97.6</u>	<u>94.2</u>	<u>95.7</u>	<u>94.5</u>	<u>96.0</u>	<u>93.6</u>	<u>93.1</u>	إجمالي الإنفاق الاستهلاكي
<u>Transfer Payments</u> (Non consumption expenditure)	<u>6.2</u>	<u>6.3</u>	<u>6.1</u>	<u>2.3</u>	<u>2.4</u>	<u>5.8</u>	<u>4.3</u>	<u>5.5</u>	<u>4.0</u>	<u>6.4</u>	<u>6.9</u>	المدفوعات التحويلية (إنفاق غير استهلاكي)
<u>Total Household Expenditure</u>	<u>100</u>	<u>100</u>	<u>100</u>	<u>100</u>	<u>100</u>	<u>100</u>	<u>100</u>	<u>100</u>	<u>100</u>	<u>100</u>	<u>100</u>	إجمالي الإنفاق العائلي
No. of H.H.	13009	3010	4277	7	12	12	23	2539	310	297	2521	عدد الأسر
No. of H.H. Members	58323	10254	20556	35	59	60	120	11875	1476	1456	12433	عدد الأفراد

* إجمالي الاستهلاك الفعلي يتضمن إجمالي الإنفاق الاستهلاكي + إجمالي التحويلات العينية

* Total actual consumption includes total consumption expenditure and total in kind transfers.

جدول ٢-٥٢: التوزيع النسبي للإنفاق السنوي للأسرة طبقاً لمجموعات الإنفاق الرئيسية والفرعية ، وفقاً للقطاع الرئيسي لرب الأسرة والنوع - جملة الجمهورية

Table 2-52: Percentage Distribution of Annual Household Expenditure by Main and Sub-Groups of Expenditure, According to Main Sector of H.H. Head and Sex - Total Egypt

أ- أرباب الأسر من الذكور											
Main and Sub-Groups of Expenditure	القطاع الرئيسي لرب الأسرة										
	Main Sector of H.H. Head										
	الإجمالي	أفراد لا ينطبق عليهم بيان القطاع	خارج المنشآت	أخرى	جميعات أهلية	تعاوني	مشترك	خاص عادي	خاص استثماري	عام/أعمال عام	حكومي
	Total	N / A	Outside Establishments	Others	N.G.Os	Co-Operative	Joint	Private	Private Investment	Public/ Public Business	Governmental
Food and Non-Alcoholic Beverages	34.2	31.8	40.2	34.6	33.9	41.0	32.7	32.9	31.4	30.7	33.1
Bread and cereals	3.9	3.2	4.9	3.6	3.5	4.8	3.7	3.8	3.5	3.4	3.6
Meat	10.2	9.8	11.5	11.0	11.4	11.1	9.9	9.7	9.1	9.3	10.3
Fish and seafood	2.3	2.2	2.5	1.0	2.7	2.6	1.8	2.3	2.3	2.1	2.2
Milk , cheese and eggs	4.7	4.6	5.1	6.2	4.9	5.1	4.0	4.7	4.5	4.6	4.4
Oils and fats	2.7	2.4	3.6	2.5	2.3	5.0	2.9	2.5	2.2	2.2	2.5
Fruit	2.2	2.1	2.4	2.2	2.2	2.7	1.8	2.1	2.1	2.0	2.2
Vegetables	4.7	4.2	6.1	4.7	3.9	5.8	4.9	4.4	4.2	3.9	4.5
Sugar, Jam, honey, Chocolate and Confectionery	1.6	1.4	2.0	1.4	1.6	2.0	1.8	1.5	1.6	1.4	1.6
Other food products	0.7	0.6	0.8	0.6	0.5	0.8	0.6	0.7	0.6	0.6	0.6
Non-Alcoholic Beverages	1.3	1.3	1.3	1.5	0.9	1.2	1.3	1.3	1.2	1.2	1.2
Alcoholic Beverages, Tobacco and Narcotics	5.0	4.8	6.4	2.2	3.7	6.9	3.9	5.4	2.9	4.0	3.7
Clothing and Footwear	5.7	4.4	5.5	5.9	7.0	5.5	7.3	5.6	6.8	5.9	6.5
Clothing Materials	0.2	0.2	0.3	0.1	0.1	0.3	0.2	0.1	0.1	0.1	0.2
Garments	4.0	2.9	3.7	4.1	5.1	3.8	5.5	4.1	4.9	4.3	4.7
Other articles of clothing and clothing accessories	0.1	0.1	0.1	0.1	0.2	0.1	0.1	0.1	0.1	0.2	0.2
Cleaning, repair and hire of clothing	0.2	0.3	0.2	0.2	0.2	0.2	0.3	0.2	0.3	0.2	0.2
Footwear	1.1	0.9	1.1	1.4	1.5	1.2	1.2	1.1	1.4	1.1	1.3
Used Garments	0.0	0.0	0.0	0.0	0.0	0.0	0.0	0.0	0.0	0.0	0.0
Housing, Water, Electricity, Gas & Other Fuels	17.1	19.1	16.1	21.1	18.4	15.9	15.2	18.0	16.4	15.3	15.8
Actual rentals for housing	1.2	0.8	0.7	0.1	2.1	1.5	0.7	1.9	1.7	1.1	0.8
Imputed rentals for housing	11.4	13.3	10.7	15.9	12.1	9.2	10.3	11.7	10.5	10.1	10.8
Maintenance and repair of the dwelling	0.5	0.8	0.4	0.3	0.3	0.8	0.6	0.5	0.7	0.6	0.5
Water supply and miscellaneous services relating to the dwelling	1.2	1.3	1.2	2.1	1.0	1.5	1.0	1.2	1.1	1.0	1.1
Electricity, gas and other fuels	2.8	2.9	3.2	2.7	2.9	2.8	2.6	2.8	2.4	2.4	2.6

جدول ٢-٥٢: التوزيع النسبي للإنفاق السنوي للأسرة طبقا لمجموعات الإنفاق الرئيسية والفرعية ، وفقا للقطاع الرئيسي لرب الأسرة والنوع - جملة الجمهورية

Table 2-52: Percentage Distribution of Annual Household Expenditure by Main and Sub-Groups of Expenditure, According to Main Sector of H.H. Head and Sex - Total Egypt

a - Male H.H. Head												أ - أرباب الأسر من الذكور
Main and Sub-Groups of Expenditure	Main Sector of H.H. Head											مجموعات الإتفاق الرئيسية والفرعية
	القطاع الرئيسي لرب الأسرة											
	الإجمالي	أفراد لاينطبق عليهم بيان القطاع	خارج المنشآت	أخري	جمعيات أهلية	تعاوني	مشترك	خاص عادي	خاص إستثماري	عام/أعمال عام	حكومي	
	Total	N / A	Outside Establishments	Others	N.G.Os	Co-Operative	Joint	Private	Private Investment	Public/ Public Business	Governmental	
Furnishings, H.H. equipment and routine H.H maintenance	4.0	3.9	4.0	4.3	4.5	4.0	6.9	3.8	5.6	4.1	4.0	لاآثاث والتجهيزات والمعدات المنزلية واعمال الصيانة الاعتيادية
Furniture, furnishings, carpets and other floor coverings	0.4	0.4	0.3	0.2	0.7	0.1	1.8	0.3	1.4	0.7	0.4	الاثاث والتجهيزات والسجاد وأغطية الارضيات الاخرى
H.H. textiles	0.3	0.3	0.4	0.2	0.4	0.5	0.3	0.3	0.4	0.4	0.4	المفروشات المنزلية
H.H. appliances	0.6	0.5	0.6	0.3	1.4	0.5	1.8	0.5	1.0	0.6	0.7	الاجهزة المنزلية
Glassware, tableware and household utensils	0.1	0.1	0.2	0.2	0.2	0.1	0.3	0.1	0.2	0.2	0.2	الادوات الزجاجية وأدوات المائدة والادوات المنزلية
Tools and Equipment for House and Garden	0.2	0.2	0.2	0.1	0.1	0.3	0.1	0.2	0.2	0.2	0.2	ادوات ومعدات المنازل والحدائق
Goods and services for routine Household maintenance	2.3	2.4	2.3	3.3	1.7	2.2	2.5	2.4	2.5	2.1	2.1	السلع والخدمات المستخدمة في أعمال النظافة والصيانة الاعتيادية
Used Furniture and Household Equipment	0.0	0.0	0.0	0.0	0.0	0.1	0.0	0.0	0.0	0.0	0.0	لاآثاث والتجهيزات والمعدات المنزلية المستعملة
Health	9.9	15.1	9.4	6.5	11.7	7.2	8.8	8.3	8.4	10.9	8.9	لخدمات والرعاية الصحية
Medical products, appliances and equipment	4.9	8.6	4.8	3.5	6.1	4.6	4.3	4.0	3.7	4.4	3.9	المنتجات والاجهزة والمعدات الطبية
Out- patient services	3.2	3.9	2.9	1.6	5.6	2.2	3.8	2.5	3.5	4.2	3.6	خدمات مرضى العيادات الخارجية
Hospitals services	1.8	2.6	1.8	1.5	0.0	0.3	0.7	1.7	1.3	2.3	1.4	خدمات المستشفيات
Transport	6.5	5.8	4.0	4.0	6.9	4.5	8.1	7.5	7.6	7.7	7.5	لانتقالات والنقل
Purchase of vehicles	1.6	1.2	0.3	0.0	0.0	0.0	0.4	2.4	2.0	1.5	1.9	شراء المركبات
Operation of personal transport equipment	1.6	1.6	0.8	0.4	2.9	0.2	5.1	1.7	2.2	2.7	2.1	تشغيل معدات النقل الشخصي
Transport services	3.3	3.1	2.9	3.6	4.0	4.3	2.7	3.4	3.4	3.6	3.5	خدمات النقل
Communication	2.5	2.6	1.8	3.4	2.9	1.9	2.6	2.5	3.0	3.1	2.7	لاتصالات
Recreation and Culture	2.1	2.2	1.6	7.9	3.1	0.9	1.2	1.9	2.9	2.8	2.3	لثقافة والترفيه
Audio-visual, photographic and information processing equipment	0.2	0.2	0.1	0.6	0.3	0.2	0.2	0.2	0.2	0.3	0.2	معدات الصوت والصورة ومعدات التصوير وتجهيز لمعطومات
Other Major Durables for recreation and culture	0.0	0.0	0.0	0.0	0.0	0.0	0.1	0.0	0.0	0.0	0.0	السلع المعمرة الرئيسية الاخرى المعده للثقافة والترفيه
Other recreational Items and equipment, gardens and pets	0.1	0.0	0.1	0.0	0.1	0.1	0.2	0.1	0.2	0.1	0.1	الاصناف والمعدات الترفيهية الاخرى والحدائق والحيوانات الاليفة
Recreational and Cultural services	0.1	0.1	0.0	0.1	0.0	0.0	0.1	0.1	0.2	0.1	0.1	الخدمات الثقافية والترفيهية
Newspapers, books and stationery	0.8	0.5	0.6	0.8	0.6	0.6	0.6	0.8	1.1	0.9	1.0	الصحف والكتب والادوات الكتابية
Package holidays	0.9	1.4	0.7	6.4	2.2	0.0	0.0	0.7	1.3	1.4	0.8	الرحلات السياحية المنظمة
Used Durables for culture and recreation	0.0	0.0	0.0	0.0	0.0	0.0	0.0	0.0	0.0	0.0	0.0	السلع المعمرة المعده للثقافة والترفيه المستعملة

جدول ٢-٥٢: التوزيع النسبي للإنفاق السنوي للأسرة طبقاً لمجموعات الإنفاق الرئيسية والفرعية ، وفقاً للقطاع الرئيسي لرب الأسرة والنوع - جملة الجمهورية

Table 2-52: Percentage Distribution of Annual Household Expenditure by Main and Sub-Groups of Expenditure, According to Main Sector of H.H. Head and Sex - Total Egypt

أ- أرباب الأسر من الذكور											
Main and Sub-Groups of Expenditure	القطاع الرئيسي لرب الأسرة										
	الإجمالي	أفراد لا ينطبق عليهم بيان القطاع	خارج المنشآت	أخرى	جمعيات أهلية	تعاوني	مشترك	خاص عادي	خاص استثماري	عام/أعمال عام	حكومي
	Total	N / A	Outside Establishments	Others	N.G.Os	Co-Operative	Joint	Private	Private Investment	Public/ Public Business	Governmental
<u>Education</u>	5.0	3.1	2.8	4.0	3.4	2.3	5.5	6.1	6.7	6.4	6.2
<u>Restaurants and Hotels</u>	4.0	4.2	3.6	4.3	3.5	4.3	3.5	4.3	4.3	3.8	3.9
Catering Services	3.8	4.1	3.5	4.3	3.5	4.3	3.4	4.1	4.0	3.7	3.7
Accommodation Services	0.2	0.1	0.1	0.0	0.0	0.0	0.1	0.2	0.2	0.1	0.3
<u>Miscellaneous goods and services</u>	3.9	3.9	3.8	3.8	3.0	3.1	3.2	3.9	5.0	3.6	4.0
Personal care	2.3	2.3	2.3	2.7	2.0	2.4	2.1	2.4	2.4	2.2	2.3
Personal Effects N.E.C.	0.5	0.4	0.4	0.4	0.5	0.3	0.5	0.5	0.5	0.4	0.6
Social protection	0.2	0.1	0.2	0.1	0.3	0.1	0.3	0.3	0.3	0.3	0.2
Other services (not classified)	0.9	1.2	0.9	0.6	0.2	0.4	0.3	0.7	1.8	0.7	0.9
<u>Total actual consumption *</u>	99.7	101.0	99.4	102.2	101.9	97.4	98.9	100.1	101.2	98.3	98.7
<u>Total in-kind transfer(Received)</u>	2.3	4.2	2.0	2.5	3.1	0.6	1.0	1.9	2.3	1.9	1.9
<u>Ration card transfer</u>	2.3	2.2	3.0	2.8	2.0	2.4	2.5	2.1	1.8	1.9	2.2
<u>Bread transfer</u>	0.0	0.0	0.0	0.0	0.0	0.0	0.0	0.0	0.0	0.0	0.0
<u>Total consumption expenditure</u>	95.1	94.6	94.4	96.9	96.8	94.4	95.4	96.1	97.0	94.5	94.6
<u>Transfer Payments (Non consumption expenditure)</u>	4.9	5.4	5.6	3.1	3.2	5.6	4.6	3.9	3.0	5.5	5.4
<u>Total Household Expenditure</u>	100	100	100	100	100	100	100	100	100	100	100
No. of H.H.	19656	3232	5323	15	25	14	28	5618	645	713	4043
No. of H.H. Members	89429	11806	25544	53	112	66	142	25820	2947	3365	19573

* إجمالي الاستهلاك الفعلي يتضمن إجمالي الإنفاق الاستهلاكي + إجمالي التحويلات العينية

* Total actual consumption includes total consumption expenditure and total in kind transfers.

(تابع) جدول ٢-٥٢: التوزيع النسبي للإنفاق السنوي للأسرة طبقا لمجموعات الإنفاق الرئيسية والفرعية ، وفقا للقطاع الرئيسي لرب الأسرة والنوع - جملة الجمهورية

(cont.) Table 2-52: Percentage Distribution of Annual Household Expenditure by Main and Sub-Groups of Expenditure, According to Main Sector of H.H. Head and Sex - Total Egypt

ب - أرباب الأسر من الإناث												
Main and Sub-Groups of Expenditure	القطاع الرئيسي لرب الأسرة											مجموعات الإنفاق الرئيسية والفرعية
	Main Sector of H.H. Head											
	الإجمالي	أفراد لاينطبق عليهم بيان القطاع	خارج المنشآت	أخري	جمعيات أهلية	تعاوني	مشترك	خاص عادي	خاص إستثماري	عام/أعمال عام	حكومي	
	Total	N / A	Outside Establishments	Others	N.G.Os	Co-Operative	Joint	Private	Private Investment	Public/ Public Business	Governmental	
<u>Food and Non-Alcoholic Beverages</u>	<u>35.9</u>	<u>36.5</u>	<u>42.8</u>	<u>45.7</u>	<u>39.2</u>	<u>54.1</u>	<u>43.9</u>	<u>36.5</u>	<u>36.3</u>	<u>29.6</u>	<u>28.3</u>	<u>طعام والشراب</u>
Bread and cereals	3.8	3.8	5.1	7.0	3.9	7.8	6.6	4.0	4.5	3.9	2.7	الحبوب والخبز
Meat	10.6	10.8	12.8	10.3	10.9	9.7	16.8	10.8	9.0	8.7	8.7	اللحوم
Fish and seafood	2.3	2.3	2.4	1.0	2.8	1.7	2.6	2.3	4.5	2.5	2.1	الأسماك
Milk , cheese and eggs	5.0	5.2	4.8	7.5	6.1	5.7	3.2	4.9	5.4	4.7	4.1	الألبان والجبن والبيض
Oils and fats	2.8	2.9	4.0	3.7	3.3	4.2	3.0	3.0	2.3	1.7	1.9	الزيوت والدهون
Fruit	2.3	2.4	2.7	2.1	2.4	4.8	0.0	2.3	1.7	2.2	2.0	الفاكهة
Vegetables	5.1	5.2	6.7	8.9	4.8	11.4	8.0	5.3	5.7	3.2	3.6	الخضر
Sugar, Jam, honey, Chocolate and Confectionery	1.7	1.7	2.0	2.7	1.3	3.1	1.7	1.7	1.6	0.7	1.3	السكر والأغذية السكرية
Other food products	0.8	0.8	0.9	1.4	1.2	1.4	1.0	0.8	0.7	0.6	0.5	منتجات الأغذية الغير مصنفة تحت بند آخر
Non-Alcoholic Beverages	1.4	1.4	1.4	1.1	2.5	4.3	1.2	1.4	1.0	1.5	1.4	المشروبات الغير كحولية
<u>Alcoholic Beverages, Tobacco and Narcotics</u>	<u>3.0</u>	<u>3.1</u>	<u>3.5</u>	<u>0.0</u>	<u>2.5</u>	<u>0.0</u>	<u>0.0</u>	<u>3.4</u>	<u>1.5</u>	<u>1.0</u>	<u>1.9</u>	<u>لمشروبات الكحولية والدخان والمكيفات</u>
<u>Clothing and Footwear</u>	<u>5.4</u>	<u>5.1</u>	<u>6.1</u>	<u>8.0</u>	<u>5.3</u>	<u>5.8</u>	<u>13.4</u>	<u>5.7</u>	<u>5.0</u>	<u>5.4</u>	<u>6.7</u>	<u>الملابس والأقمشة وأغطية القدم</u>
Clothing Materials	0.1	0.2	0.3	0.0	0.0	0.0	1.1	0.1	0.0	0.1	0.0	الأقمشة
Garments	3.8	3.6	4.3	6.4	3.7	4.9	8.2	4.1	3.7	3.3	4.9	الملابس الجاهزة
Other articles of clothing and clothing accessories	0.2	0.2	0.2	0.6	0.2	0.0	0.2	0.2	0.2	0.1	0.2	الملابس الأخرى ومستلزماتها
Cleaning, repair and hire of clothing	0.2	0.2	0.2	0.0	0.3	0.0	0.4	0.2	0.1	0.4	0.2	التنظيف والإصلاح وإستئجار الملابس
Footwear	1.0	1.0	1.2	1.0	1.1	0.8	3.4	1.1	0.9	1.6	1.3	أغطية القدم
Used Garments	0.0	0.0	0.0	0.0	0.0	0.0	0.0	0.1	0.0	0.0	0.0	الملابس الجاهزة المستعملة
<u>Housing, Water, Electricitv, Gas & Other Fuels</u>	<u>20.2</u>	<u>21.2</u>	<u>17.3</u>	<u>23.8</u>	<u>20.9</u>	<u>18.0</u>	<u>26.0</u>	<u>19.2</u>	<u>26.3</u>	<u>25.6</u>	<u>15.0</u>	<u>لمسكن ومستلزماته</u>
Actual rentals for housing	1.1	1.1	0.5	0.0	7.4	0.0	0.0	1.1	9.8	0.9	1.1	الإيجارات الفعلية
Imputed rentals for housing	13.8	14.5	11.5	16.1	9.6	9.5	20.7	13.1	12.9	19.7	9.8	الإيجارات المحتسبة
Maintenance and repair of the dwelling	0.6	0.6	0.5	0.0	0.0	0.9	0.5	0.5	0.2	1.0	0.8	صيانة واصلاح المسكن
Water supply and miscellaneous services relating to the dwelling	1.5	1.5	1.4	4.2	1.2	4.0	0.7	1.3	0.4	1.4	1.0	المياه والخدمات المتنوعة المتصلة بالمسكن
Electricity, gas and other fuels	3.3	3.4	3.5	3.5	2.6	3.5	4.2	3.3	3.0	2.7	2.4	الكهرباء والغاز وأنواع الوقود الأخرى

جدول ٢-٥: التوزيع النسبي للإنفاق السنوي للأسرة طبقا لمجموعات الإنفاق الرئيسية والفرعية ، وفقا للقطاع الرئيسي لرب الأسرة والنوع - جملة الجمهورية (تابع)

(cont.) Table 2-52: Percentage Distribution of Annual Household Expenditure by Main and Sub-Groups of Expenditure, According to Main Sector of H.H. Head and Sex - Total Egypt

ب - أبواب الأسر من الإنشاء												
Main and Sub-Groups of Expenditure	القطاع الرئيسي لرب الأسرة											مجموعات الإنفاق الرئيسية والفرعية
	Main Sector of H.H. Head											
	الإجمالي	أفراد لا ينطبق عليهم بيان القطاع	خارج المنشآت	أخري	جمعيات أهلية	تعاوني	مشترك	خاص عادي	خاص إستثماري	عام/أعمال عام	حكومي	
	Total	N / A	Outside Establishments	Others	N.G.Os	Co-Operative	Joint	Private	Private Investment	Public/ Public Business	Governmental	
Furnishings, H.H. equipment and routine H.H maintenance	4.5	4.6	4.2	7.2	3.0	5.8	5.7	4.2	3.1	5.4	4.4	الأثاث والتجهيزات والمعدات المنزلية وأعمال الصيانة الاعتيادية
Furniture, furnishings, carpets and other floor coverings	0.4	0.4	0.5	0.0	0.0	0.0	0.0	0.2	0.0	0.9	0.9	الأثاث والتجهيزات والسجاد وأغطية الارضيات الاخري
H.H. textiles	0.4	0.4	0.4	0.8	0.5	0.9	1.5	0.3	0.1	0.4	0.5	المفروشات المنزلية
H.H. appliances	0.7	0.7	0.7	1.6	0.2	0.0	0.2	0.9	0.9	0.4	0.9	الاجهزة المنزلية
Glassware, tableware and household utensils	0.1	0.1	0.2	0.3	0.1	0.3	0.8	0.2	0.1	0.1	0.1	الادوات الزجاجية وادوات المائدة والادوات المنزلية
Tools and Equipment for House and Garden	0.2	0.2	0.2	0.2	0.1	0.2	0.2	0.2	0.1	0.1	0.2	ادوات ومعدات المنازل والحدائق
Goods and services for routine Household maintenance	2.6	2.7	2.2	4.3	2.1	4.4	2.9	2.3	1.8	3.3	1.8	السلع والخدمات المستخدمة في أعمال النظافة والصيانة الاعتيادية
Used Furniture and Household Equipment	0.0	0.0	0.0	0.0	0.0	0.0	0.0	0.1	0.0	0.0	0.0	الأثاث والتجهيزات والمعدات المنزلية المستعملة
Health	10.8	11.7	7.0	7.9	4.9	1.3	1.5	9.0	6.1	5.0	8.7	الخدمات والرعاية الصحية
Medical products, appliances and equipment	6.2	6.9	4.1	4.2	3.6	1.3	1.0	5.1	2.3	1.9	3.8	المنتجات والاجهزة والمعدات الطبية
Out- patient services	3.1	3.1	2.0	3.7	1.3	0.1	0.5	2.9	2.7	3.0	3.6	خدمات مرضى العيادات الخارجية
Hospitals services	1.5	1.6	0.9	0.0	0.0	0.0	0.0	1.0	1.1	0.1	1.3	خدمات المستشفيات
Transport	5.2	5.2	3.6	1.6	4.8	7.0	2.7	4.6	4.2	6.1	6.8	لانتقالات والنقل
Purchase of vehicles	1.0	1.2	0.0	0.0	0.0	0.0	0.0	0.2	0.0	0.0	1.3	شراء المركبات
Operation of personal transport equipment	0.7	0.7	0.4	0.0	0.0	0.0	0.7	0.4	0.1	3.2	1.2	تشغيل معدات النقل الشخصي
Transport services	3.5	3.3	3.2	1.6	4.8	7.0	2.0	4.0	4.1	2.9	4.3	خدمات النقل
Communication	2.6	2.5	1.8	1.0	2.7	3.7	2.8	2.5	2.1	4.0	3.4	لاتصالات
Recreation and Culture	2.1	2.1	1.2	0.4	1.1	0.1	2.5	1.8	0.9	2.9	2.9	لثقافة والترفيه
Audio-visual, photographic and information processing equipment	0.2	0.2	0.1	0.0	0.2	0.1	0.0	0.1	0.3	0.1	0.2	معدات الصوت والصورة ومعدات التصوير وتجهيز لمعلومات
Other Major Durables for recreation and culture	0.0	0.0	0.0	0.0	0.0	0.0	0.0	0.0	0.0	0.0	0.0	السلع المعمرة الرئيسية الاخري المعده للثقافة والترفيه
Other recreational Items and equipment, gardens and pets	0.1	0.1	0.1	0.1	0.0	0.0	0.1	0.1	0.0	0.2	0.1	الاصناف والمعدات الترفيهية الاخري والحدائق والحيوانات الاليفة
Recreational and Cultural services	0.1	0.1	0.0	0.0	0.1	0.0	0.0	0.1	0.1	0.3	0.1	الخدمات الثقافية والترفيهية
Newspapers, books and stationery	0.6	0.5	0.7	0.3	0.8	0.0	2.3	0.8	0.5	0.4	1.2	الصحف والكتب والادوات الكتابية
Package holidays	1.1	1.2	0.2	0.0	0.0	0.0	0.0	0.6	0.0	1.7	1.3	الرحلات السياحية المنظمة
Used Durables for culture and recreation	0.0	0.0	0.0	0.0	0.0	0.0	0.0	0.0	0.0	0.0	0.0	السلع المعمرة المعده للثقافة والترفيه المستعملة

(تابع) جدول ٢-٥٢: التوزيع النسبي للإنفاق السنوي للأسرة طبقاً لمجموعات الإنفاق الرئيسية والفرعية ، وفقاً للقطاع الرئيسي لرب الأسرة والنوع - جملة الجمهورية

(cont.) Table 2-52: Percentage Distribution of Annual Household Expenditure by Main and Sub-Groups of Expenditure, According to Main Sector of H.H. Head and Sex - Total Egypt

ب- أرباب الأسر من الإناث											
Main and Sub-Groups of Expenditure	القطاع الرئيسي لرب الأسرة										
	Main Sector of H.H. Head										
	الإجمالي	أفراد لا ينطبق عليهم بيان القطاع	خارج المنشآت	أخري	جمعيات أهلية	تعاوني	مشارك	خاص عادي	خاص استثماري	عام/أعمال عام	حكومي
	Total	N / A	Outside Establishments	Others	N.G.Os	Co-Operative	Joint	Private	Private Investment	Public/ Public Business	Governmental
<u>التعليم</u>	<u>3.7</u>	<u>3.1</u>	<u>2.3</u>	<u>0.3</u>	<u>5.3</u>	<u>0.0</u>	<u>2.0</u>	<u>5.2</u>	<u>2.9</u>	<u>4.7</u>	<u>6.9</u>
<u>المطاعم والفنادق</u>	<u>4.1</u>	<u>3.9</u>	<u>3.4</u>	<u>1.5</u>	<u>5.2</u>	<u>2.5</u>	<u>3.1</u>	<u>5.2</u>	<u>4.2</u>	<u>5.8</u>	<u>4.9</u>
<u>الوجبات الجاهزة</u>	<u>3.8</u>	<u>3.7</u>	<u>3.3</u>	<u>1.5</u>	<u>5.2</u>	<u>2.5</u>	<u>3.1</u>	<u>5.0</u>	<u>4.1</u>	<u>5.8</u>	<u>3.7</u>
<u>خدمات الإقامة</u>	<u>0.3</u>	<u>0.1</u>	<u>0.1</u>	<u>0.0</u>	<u>0.0</u>	<u>0.0</u>	<u>0.0</u>	<u>0.2</u>	<u>0.1</u>	<u>0.0</u>	<u>1.1</u>
<u>السلع والخدمات المتنوعة</u>	<u>3.5</u>	<u>3.3</u>	<u>3.9</u>	<u>6.0</u>	<u>5.0</u>	<u>3.9</u>	<u>3.0</u>	<u>3.6</u>	<u>2.9</u>	<u>4.8</u>	<u>3.7</u>
<u>العناية الشخصية</u>	<u>2.1</u>	<u>2.0</u>	<u>2.0</u>	<u>4.8</u>	<u>3.3</u>	<u>3.7</u>	<u>2.1</u>	<u>2.4</u>	<u>2.2</u>	<u>2.4</u>	<u>2.1</u>
<u>الامتعة الشخصية الغير مصنفة في مكان آخر</u>	<u>0.4</u>	<u>0.4</u>	<u>0.4</u>	<u>0.5</u>	<u>0.5</u>	<u>0.2</u>	<u>0.5</u>	<u>0.4</u>	<u>0.4</u>	<u>0.8</u>	<u>0.6</u>
<u>الحماية الإجتماعية</u>	<u>0.2</u>	<u>0.2</u>	<u>0.1</u>	<u>0.6</u>	<u>0.0</u>	<u>0.0</u>	<u>0.0</u>	<u>0.2</u>	<u>0.0</u>	<u>0.2</u>	<u>0.1</u>
<u>الخدمات الاخرى الغير مصنفة تحت بند آخر</u>	<u>0.8</u>	<u>0.7</u>	<u>1.3</u>	<u>0.1</u>	<u>1.3</u>	<u>0.0</u>	<u>0.4</u>	<u>0.7</u>	<u>0.3</u>	<u>1.5</u>	<u>1.0</u>
<u>إجمالي الاستهلاك الفعلي *</u>	<u>100.9</u>	<u>102.3</u>	<u>97.1</u>	<u>103.4</u>	<u>100.0</u>	<u>102.3</u>	<u>106.5</u>	<u>101.0</u>	<u>95.4</u>	<u>100.4</u>	<u>93.6</u>
<u>إجمالي التحويلات العينية (المثلقات)</u>	<u>4.2</u>	<u>4.8</u>	<u>3.0</u>	<u>1.5</u>	<u>1.7</u>	<u>1.9</u>	<u>2.6</u>	<u>3.3</u>	<u>1.4</u>	<u>2.9</u>	<u>1.4</u>
<u>تحويلات بطاقة التموين</u>	<u>2.5</u>	<u>2.6</u>	<u>3.1</u>	<u>3.8</u>	<u>3.3</u>	<u>2.3</u>	<u>4.6</u>	<u>2.8</u>	<u>2.7</u>	<u>1.1</u>	<u>1.5</u>
<u>تحويلات فرق الخبز</u>	<u>0.0</u>	<u>0.0</u>	<u>0.0</u>	<u>0.0</u>	<u>0.0</u>	<u>0.6</u>	<u>0.5</u>	<u>0.0</u>	<u>0.0</u>	<u>0.0</u>	<u>0.0</u>
<u>إجمالي الإنفاق الاستهلاكي</u>	<u>94.3</u>	<u>95.0</u>	<u>91.0</u>	<u>98.1</u>	<u>95.0</u>	<u>97.5</u>	<u>98.8</u>	<u>94.9</u>	<u>91.3</u>	<u>96.4</u>	<u>90.6</u>
<u>المدفوعات التحويلية (إنفاق غير استهلاكي)</u>	<u>5.7</u>	<u>5.0</u>	<u>9.0</u>	<u>1.9</u>	<u>5.0</u>	<u>2.5</u>	<u>1.2</u>	<u>5.1</u>	<u>8.7</u>	<u>3.6</u>	<u>9.4</u>
<u>إجمالي الإنفاق العائلي</u>	<u>100</u>	<u>100</u>	<u>100</u>	<u>100</u>	<u>100</u>	<u>100</u>	<u>100</u>	<u>100</u>	<u>100</u>	<u>100</u>	<u>100</u>
No. of H.H.	4320	3409	284	1	11	1	1	293	3	23	294
No. of H.H. Members	12833	9734	1074	7	32	1	6	953	10	65	950

* إجمالي الاستهلاك الفعلي يتضمن إجمالي الإنفاق الاستهلاكي + إجمالي التحويلات العينية

* Total actual consumption includes total consumption expenditure and total in kind transfers.

الباب الثالث : التوزيع النسبي للإنفاق السنوي علي التعليم (للأسر التي لديها
أفراد ملتحقين بالتعليم حالياً) طبقاً لبنود الإنفاق

**Section 3: Percentage Distribution of Annual Expenditure
on Education (for Households Having Currently
Enrolled Individuals in Education) by Expenditure Items**

جدول ٣-١ : التوزيع النسبي للإنفاق السنوي علي التعليم (للأسر التي لديها أفراد ملتحقين بالتعليم حالياً) طبقاً لبنود الانفاق ، وفقاً لعدد الغرف بالمسكن - جملة الجمهورية

Table 3-1 : Percentage Distribution of Annual Expenditure on Education (for Households Having Currently Enrolled Individuals in Education) by Expenditure Items , According to Number of Rooms - Total Egypt

Expenditure Items	عدد الغرف بالمسكن Number of Rooms					بنود الانفاق
	الإجمالي Total	٤ غرف فأكثر Four Rooms or More	٣ غرف Three Rooms	٢ غرفة Two Rooms	١ غرفة One Room	
Tuition and School Fees	31.9	34.9	26.5	18.7	11.5	مصرفات ورسوم دراسية
Tutoring/Private Lessons	39.4	37.4	43.1	46.1	55.0	دروس خصوصية ومجموعات تقوية
Uniforms/Bags	6.0	5.2	7.3	10.8	13.0	ملابس وشنط مدرسية
Textbooks and Stationery	11.3	11.0	12.0	12.6	12.4	كتب مدرسية وأدوات كتابية
School Transportation	9.8	9.8	9.8	10.6	6.9	مصاريف إنتقالات
Other Education Expenses	1.6	1.7	1.4	1.2	1.1	مصاريف تعليمية أخرى
Total	100	100	100	100	100	الإجمالي
No. of H.H.	15757	8639	5958	978	182	عدد الأسر
No. of H.H. Members	80027	45048	29342	4798	839	عدد الأفراد

جدول ٣-٢: التوزيع النسبي للإنفاق السنوي علي التعليم (للأسر التي لديها أفراد ملتحقين بالتعليم حالياً) طبقاً لبنود الانفاق ، وفقاً لعدد الغرف بالمسكن - حضر الجمهورية

Table 3-2 : Percentage Distribution of Annual Expenditure on Education (for Households Having Currently Enrolled Individuals in Education) by Expenditure Items , According to Number of Rooms - Urban Egypt

Expenditure Items	عدد الغرف بالمسكن Number of Rooms					بنود الانفاق
	الإجمالي Total	٤ غرف فأكثر Four Rooms or More	٣ غرف Three Rooms	٢ غرفة Two Rooms	١ غرفة One Room	
Tuition and School Fees	38.4	42.9	30.8	21.3	10.0	مصرفات ورسوم دراسية
Tutoring/Private Lessons	36.9	34.0	41.8	48.6	61.2	دروس خصوصية ومجموعات تقوية
Uniforms/Bags	4.6	3.8	5.8	7.7	11.1	ملابس وشنط مدرسية
Textbooks and Stationery	9.8	9.1	11.0	11.1	12.5	كتب مدرسية وأدوات كتابية
School Transportation	8.9	8.6	9.6	10.3	4.7	مصاريف إنتقالات
Other Education Expenses	1.4	1.5	1.1	1.0	0.5	مصاريف تعليمية أخرى
Total	100	100	100	100	100	الإجمالي
No. of H.H.	6826	3496	2852	391	87	عدد الأسر
No. of H.H. Members	33174	17304	13589	1874	407	عدد الأفراد

جدول ٣-٣ : التوزيع النسبي للإنفاق السنوي علي التعليم (للأسر التي لديها أفراد ملتحقين بالتعليم حاليا) طبقا لبنود الانفاق ، وفقا لعدد الغرف بالمسكن - ريف الجمهورية

Table 3-3 : Percentage Distribution of Annual Expenditure on Education (for Households Having Currently Enrolled Individuals in Education) by Expenditure Items , According to Number of Rooms - Rural Egypt

Expenditure Items	عدد الغرف بالمسكن Number of Rooms					بنود الانفاق
	الإجمالي Total	٤ غرف فأكثر Four Rooms or More	٣ غرف Three Rooms	٢ غرفة Two Rooms	١ غرفة One Room	
Tuition and School Fees	20.0	21.2	18.0	14.9	14.1	مصرفات ورسوم دراسية
Tutoring/Private Lessons	43.9	43.2	45.7	42.3	44.0	دروس خصوصية ومجموعات تقوية
Uniforms/Bags	8.7	7.7	10.3	15.4	16.6	ملابس وشنط مدرسية
Textbooks and Stationery	14.1	14.1	14.1	14.8	12.3	كتب مدرسية وأدوات كتابية
School Transportation	11.4	11.9	10.2	11.2	10.9	مصاريف إنتقالات
Other Education Expenses	1.9	1.9	1.8	1.5	2.1	مصاريف تعليمية أخرى
Total	100	100	100	100	100	الإجمالي
No. of H.H.	8930	5143	3106	586	95	عدد الأسر
No. of H.H. Members	46853	27744	15754	2923	432	عدد الأفراد

جدول ٣-٤ : التوزيع النسبي للإنفاق السنوي علي التعليم (للأسر التي لديها أفراد ملتحقين بالتعليم حاليا) طبقا لبنود الانفاق ، وفقا لفئات الإنفاق السنوي للأسرة - جملة الجمهورية

Table 3-4 : Percentage Distribution of Annual Expenditure on Education (for Households Having Currently Enrolled Individuals in Education) by Expenditure Items , According to Groups of Annual H.H. Expenditure - Total Egypt

Expenditure Items	فئات الإنفاق السنوي للأسرة																				بنود الانفاق	
	Groups of Annual H.H. Expenditure																					
	الإجمالي	+١٠,٠٠٠	-٧٠,٠٠٠	-٦٠,٠٠٠	-٥٥,٠٠٠	-٥٠,٠٠٠	-٤٥,٠٠٠	-٤٠,٠٠٠	-٣٥,٠٠٠	-٣٠,٠٠٠	-٢٨,٠٠٠	-٢٦,٠٠٠	-٢٤,٠٠٠	-٢٢,٠٠٠	-٢٠,٠٠٠	-١٨,٠٠٠	-١٦,٠٠٠	-١٤,٠٠٠	-١٢,٠٠٠	-١٠,٠٠٠		١٠,٠٠٠ >
Total	100.000+	70.000-	60.000-	55.000-	50.000-	45.000-	40.000-	35.000-	30.000-	28.000-	26.000-	24.000-	22.000-	20.000-	18.000-	16.000-	14.000-	12.000-	10.000-	< 10.000		
Tuition and School Fees	31.9	65.3	38.9	30.0	24.6	24.7	22.3	19.2	17.3	16.0	17.0	13.9	13.9	16.1	17.9	20.6	18.5	22.0	14.9	21.6	22.6	مصفروفات ورسوم دراسية
Tutoring/Private Lessons	39.4	18.9	36.3	41.1	45.6	44.8	46.3	47.6	48.8	49.2	46.5	49.3	46.4	43.8	39.9	39.6	33.3	37.1	41.9	18.4	35.8	دروس خصوصية ومجموعات قوية
Uniforms/Bags	6.0	2.1	3.2	4.4	4.3	5.5	6.1	6.7	7.7	9.6	10.7	10.8	13.0	14.0	13.9	15.1	18.6	18.7	17.1	19.3	12.8	ملابس وشنط مدرسية
Textbooks and Stationery	11.3	6.0	10.1	12.1	12.4	12.5	12.5	12.9	13.4	13.7	14.0	13.8	14.7	15.4	15.2	15.2	15.7	13.9	16.9	24.4	18.2	كتب مدرسية وأدوات كتابية
School Transportation	9.8	6.3	9.4	10.8	11.3	11.2	11.4	12.0	10.8	10.2	10.5	11.0	10.8	9.6	10.7	8.4	12.9	7.8	8.4	15.3	5.0	مصاريف إنتقالات
Other Education Expenses	1.6	1.3	2.0	1.6	1.8	1.3	1.4	1.6	2.0	1.4	1.4	1.2	1.2	1.1	2.4	1.0	1.1	0.5	0.6	0.9	5.5	مصاريف تعليمية أخرى
Total	100	100	100	100	100	100	100	100	100	100	100	100	100	100	100	100	100	100	100	100	100	الإجمالي
No. of H.H.	15757	511	695	595	499	667	982	1319	1889	2472	1102	1076	984	946	702	555	336	217	117	62	30	عدد الأسر
No. of H.H. Members	80027	2642	3769	3266	2724	3644	5325	6993	9777	12641	5481	5297	4769	4571	3311	2536	1522	948	464	237	109	عدد الأفراد

جدول ٣-٥ : التوزيع النسبي للإنفاق السنوي علي التعليم (للأسر التي لديها أفراد ملتحقين بالتعليم حاليا) طبقا لبنود الانفاق ، وفقا لفئات الإنفاق السنوي للأسرة - حضر الجمهورية

Table 3-5 : Percentage Distribution of Annual Expenditure on Education (for Households Having Currently Enrolled Individuals in Education) by Expenditure Items , According to Groups of Annual H.H. Expenditure - Urban Egypt

Expenditure Items	فئات الإنفاق السنوي للأسرة																				بنود الانفاق	
	Groups of Annual H.H. Expenditure																					
	الإجمالي	+١٠,٠٠٠	-٧٠,٠٠٠	-٦٠,٠٠٠	-٥٥,٠٠٠	-٥٠,٠٠٠	-٤٥,٠٠٠	-٤٠,٠٠٠	-٣٥,٠٠٠	-٣٠,٠٠٠	-٢٨,٠٠٠	-٢٦,٠٠٠	-٢٤,٠٠٠	-٢٢,٠٠٠	-٢٠,٠٠٠	-١٨,٠٠٠	-١٦,٠٠٠	-١٤,٠٠٠	-١٢,٠٠٠	-١٠,٠٠٠		١٠,٠٠٠ >
Total	100.000+	70.000-	60.000-	55.000-	50.000-	45.000-	40.000-	35.000-	30.000-	28.000-	26.000-	24.000-	22.000-	20.000-	18.000-	16.000-	14.000-	12.000-	10.000-	< 10.000		
Tuition and School Fees	38.4	67.3	39.9	33.0	27.9	27.0	26.3	21.0	19.6	19.0	19.0	15.3	13.0	15.4	17.8	24.2	15.9	17.5	12.1	19.6	17.4	مصرفات ورسوم دراسية
Tutoring/Private Lessons	36.9	18.0	36.6	41.1	43.6	44.6	45.5	48.7	48.9	49.8	47.8	52.1	51.7	49.5	45.8	40.9	40.3	48.7	48.7	28.6	50.6	دروس خصوصية ومجموعات تقوية
Uniforms/Bags	4.6	2.0	3.1	4.2	3.7	5.3	5.1	5.7	6.5	7.9	8.8	8.0	10.9	10.9	11.5	11.8	17.1	13.0	13.7	22.9	13.6	ملابس وشنط مدرسية
Textbooks and Stationery	9.8	5.6	9.8	10.8	11.7	11.5	10.9	11.5	12.1	12.5	12.8	13.5	14.6	14.7	14.0	13.5	13.1	13.4	19.1	26.4	13.1	كتب مدرسية وأدوات كتابية
School Transportation	8.9	5.9	8.5	9.2	11.2	10.5	11.1	11.9	11.0	9.9	10.8	10.5	8.8	9.1	9.8	9.4	13.3	7.2	6.1	2.4	5.3	مصاريف إنتقالات
Other Education Expenses	1.4	1.2	2.1	1.6	1.9	1.1	1.1	1.3	1.8	0.9	0.9	0.7	0.9	0.5	1.0	0.2	0.2	0.2	0.3	0.0	0.0	مصاريف تعليمية أخرى
Total	100	100	100	100	100	100	100	100	100	100	100	100	100	100	100	100	100	100	100	100	100	الإجمالي
No. of H.H.	6826	399	462	366	292	390	500	641	847	982	408	396	321	255	213	155	74	61	35	20	7	عدد الأسر
No. of H.H. Members	33174	1967	2414	1876	1498	2001	2496	3196	4189	4748	1969	1809	1476	1177	924	634	333	243	125	69	33	عدد الأفراد

جدول ٦-٣: التوزيع النسبي للإنفاق السنوي علي التعليم (للأسر التي لديها أفراد ملتحقين بالتعليم حالياً) طبقاً لبنود الانفاق ، وفقاً لفئات الإنفاق السنوي للأسرة – ريف الجمهورية

Table 3-6 :Percentage Distribution of Annual Expenditure on Education (for Households Having Currently Enrolled Individuals in Education) by Expenditure Items , According to Groups of Annual H.H. Expenditure - Rural Egypt

Expenditure Items	فئات الإنفاق السنوي للأسرة Groups of Annual H.H. Expenditure																				بنود الانفاق	
	الإجمالي	+١٠,٠٠٠	-٧٠,٠٠٠	-٦٠,٠٠٠	-٥٥,٠٠٠	-٥٠,٠٠٠	-٤٥,٠٠٠	-٤٠,٠٠٠	-٣٥,٠٠٠	-٣٠,٠٠٠	-٢٨,٠٠٠	-٢٦,٠٠٠	-٢٤,٠٠٠	-٢٢,٠٠٠	-٢٠,٠٠٠	-١٨,٠٠٠	-١٦,٠٠٠	-١٤,٠٠٠	-١٢,٠٠٠	-١٠,٠٠٠		١٠,٠٠٠ >
	Total	100.000+	70.000-	60.000-	55.000-	50.000-	45.000-	40.000-	35.000-	30.000-	28.000-	26.000-	24.000-	22.000-	20.000-	18.000-	16.000-	14.000-	12.000-	10.000-		< 10.000
Tuition and School Fees	20.0	47.7	36.3	23.9	18.1	21.2	16.1	16.7	14.8	13.3	15.3	12.8	14.4	16.4	18.0	18.4	19.4	25.3	16.4	22.5	26.0	مصفوفات ورسوم دراسية
Tutoring/Private Lessons	43.9	27.2	35.4	41.0	49.6	45.0	47.7	46.2	48.6	48.6	45.4	46.9	43.1	40.9	35.7	38.8	30.9	28.8	38.4	13.7	26.0	دروس خصوصية ومجموعات تقوية
Uniforms/Bags	8.7	2.8	3.5	4.9	5.5	5.7	7.5	8.1	9.0	11.1	12.3	13.1	14.3	15.5	15.6	17.0	19.1	22.8	18.9	17.6	12.4	ملابس وشنط مدرسية
Textbooks and Stationery	14.1	9.4	11.0	14.6	13.8	14.0	14.9	14.8	14.7	14.8	15.0	14.0	14.7	15.8	16.0	16.3	16.5	14.3	15.8	23.5	21.6	كتب مدرسية وأدوات كتابية
School Transportation	11.4	10.3	12.1	14.1	11.3	12.4	11.9	12.2	10.7	10.4	10.2	11.5	12.1	9.9	11.3	7.8	12.8	8.2	9.7	21.3	4.8	مصاريف إنتقالات
Other Education Expenses	1.9	2.4	1.8	1.5	1.6	1.8	1.9	2.1	2.2	1.8	1.8	1.7	1.3	1.4	3.4	1.6	1.3	0.7	0.8	1.3	9.1	مصاريف تعليمية أخرى
Total	100	100	100	100	100	100	100	100	100	100	100	100	100	100	100	100	100	100	100	100	100	الإجمالي
No. of H.H.	8930	112	232	230	207	276	482	678	1042	1490	694	680	663	691	489	400	262	155	82	42	22	عدد الأسر
No. of H.H. Members	46853	675	1355	1390	1227	1643	2829	3798	5588	7893	3512	3488	3293	3394	2387	1902	1190	705	339	169	76	عدد الأفراد

جدول ٣-٧: التوزيع النسبي للإنفاق السنوي علي التعليم (للأسر التي لديها أفراد ملتحقين بالتعليم حالياً) طبقاً لبنود الانفاق ، وفقاً لحجم الأسرة - جملة الجمهورية

Table 3-7 : Percentage Distribution of Annual Expenditure on Education (for Households Having Currently Enrolled Individuals in Education) by Expenditure Items , According to Household Size - Total Egypt

Expenditure Items	حجم الأسرة Household Size								بنود الانفاق
	الإجمالي Total	٨ أفراد فأكثر 8 Persons or more	٦ - ٧ أفراد 6-7 Persons	٥ أفراد 5 Persons	٤ أفراد 4 Persons	٣ أفراد 3 Persons	فردان 2 Persons	فرد واحد 1 Person	
Tuition and School Fees	31.9	21.4	24.1	33.3	38.0	39.4	31.5	57.4	مصروفات ورسوم دراسية
Tutoring/Private Lessons	39.4	41.6	44.6	39.7	35.0	32.0	35.9	16.9	دروس خصوصية ومجموعات تقوية
Uniforms/Bags	6.0	10.0	7.0	5.9	5.4	3.7	2.8	2.5	ملابس وشنط مدرسية
Textbooks and Stationery	11.3	12.7	12.4	10.8	10.5	11.5	14.2	9.4	كتب مدرسية وأدوات كتابية
School Transportation	9.8	12.3	10.5	9.0	9.2	11.3	13.3	13.7	مصاريف إنتقالات
Other Education Expenses	1.6	2.0	1.4	1.3	1.9	2.1	2.2	0.0	مصاريف تعليمية أخرى
Total	100	100	100	100	100	100	100	100	الإجمالي
No. of H.H.	15757	890	4148	5089	3957	1333	307	33	عدد الأسر
No. of H.H. Members	80027	7932	26177	25446	15827	3999	613	33	عدد الأفراد

جدول ٣-٨ : التوزيع النسبي للإنفاق السنوي علي التعليم (للأسر التي لديها أفراد ملتحقين بالتعليم حالياً) طبقاً لبنود الانفاق ، وفقاً لحجم الأسرة - حضر الجمهورية

Table 3-8 : Percentage Distribution of Annual Expenditure on Education (for Households Having Currently Enrolled Individuals in Education) by Expenditure Items , According to Household Size - Urban Egypt

Expenditure Items	حجم الأسرة Household Size								بنود الانفاق
	الإجمالي Total	٨ أفراد فأكثر 8 Persons or more	٦ - ٧ أفراد 6-7 Persons	٥ أفراد 5 Persons	٤ أفراد 4 Persons	٣ أفراد 3 Persons	فردان 2 Persons	فرد واحد 1 Person	
Tuition and School Fees	38.4	26.5	28.3	40.4	44.4	43.2	35.3	59.7	مصروفات ورسوم دراسية
Tutoring/Private Lessons	36.9	45.1	44.4	36.2	32.0	32.0	38.5	16.6	دروس خصوصية ومجموعات تقوية
Uniforms/Bags	4.6	6.8	5.2	4.5	4.4	3.1	2.6	2.4	ملابس وشنط مدرسية
Textbooks and Stationery	9.8	9.6	11.0	9.4	9.1	10.3	11.3	7.0	كتب مدرسية وأدوات كتابية
School Transportation	8.9	10.6	10.0	8.4	8.1	10.0	10.6	14.3	مصاريف إنتقالات
Other Education Expenses	1.4	1.4	1.1	1.2	1.9	1.4	1.6	0.0	مصاريف تعليمية أخرى
Total	100	100	100	100	100	100	100	100	الإجمالي
No. of H.H.	6826	232	1545	2242	1983	655	144	24	عدد الأسر
No. of H.H. Members	33174	2062	9691	11209	7933	1966	288	24	عدد الأفراد

جدول ٣-٩: التوزيع النسبي للإنفاق السنوي علي التعليم (للأسر التي لديها أفراد ملتحقين بالتعليم حاليا) طبقا لبنود الانفاق ، وفقا لحجم الأسرة - ريف الجمهورية

Table 3-9 : Percentage Distribution of Annual Expenditure on Education (for Households Having Currently Enrolled Individuals in Education) by Expenditure Items , According to Household Size - Rural Egypt

Expenditure Items	حجم الأسرة Household Size								بنود الانفاق
	الإجمالي Total	٨ أفراد فأكثر 8 Persons or more	٦ - ٧ أفراد 6-7 Persons	٥ أفراد 5 Persons	٤ أفراد 4 Persons	٣ أفراد 3 Persons	فردان 2 Persons	فرد واحد 1 Person	
Tuition and School Fees	20.0	17.4	19.1	18.7	20.9	31.7	25.6	22.6	مصروفات ورسوم دراسية
Tutoring/Private Lessons	43.9	38.8	45.0	47.1	42.8	32.0	31.8	21.9	دروس خصوصية ومجموعات تقوية
Uniforms/Bags	8.7	12.5	9.1	8.8	8.1	4.8	3.1	5.2	ملابس وشنط مدرسية
Textbooks and Stationery	14.1	15.2	14.0	13.8	14.2	13.9	18.8	45.0	كتب مدرسية وأدوات كتابية
School Transportation	11.4	13.7	11.1	10.0	12.1	14.1	17.5	5.3	مصاريف إنتقالات
Other Education Expenses	1.9	2.4	1.7	1.6	1.9	3.5	3.2	0.0	مصاريف تعليمية أخرى
Total	100	100	100	100	100	100	100	100	الإجمالي
No. of H.H.	8930	658	2603	2847	1974	678	163	8	عدد الأسر
No. of H.H. Members	46853	5869	16487	14237	7894	2033	325	8	عدد الأفراد

جدول ٣-١٠ :التوزيع النسبي للإنفاق السنوي علي التعليم (للأسر التي لديها أفراد ملتحقين بالتعليم حاليا) طبقا لبنود الانفاق ، وفقا لفئات السن لرب الأسرة - جملة الجمهورية

Table 3-10 :Percentage Distribution of Annual Expenditure on Education (for Households Having Currently Enrolled Individuals in Education) by Expenditure Items , According to Age Groups of H.H. Head - Total Egypt

Expenditure Items	فئات السن لرب الأسرة Age Groups of H.H. Head												بنود الانفاق
	الإجمالي Total	+٦٥ 65+	-٦٠ 60-	-٥٥ 55-	-٥٠ 50-	-٤٥ 45-	-٤٠ 40-	-٣٥ 35-	-٣٠ 30-	-٢٥ 25-	-٢٠ 20-	أقل من ٢٠ Less than 20	
Tuition and School Fees	31.9	34.4	30.8	39.2	37.8	28.4	25.3	27.6	31.3	29.7	76.9	28.4	مصفوفات ورسوم دراسية
Tutoring/Private Lessons	39.4	36.6	37.4	32.0	34.4	43.7	46.4	42.9	35.9	30.3	10.1	7.5	دروس خصوصية ومجموعات تقوية
Uniforms/Bags	6.0	5.6	4.1	3.2	3.3	4.8	7.6	10.6	13.4	17.9	1.6	1.6	ملابس وشنط مدرسية
Textbooks and Stationery	11.3	11.1	13.4	11.6	11.4	11.7	11.0	10.3	11.0	11.7	6.7	29.2	كتب مدرسية وأدوات كتابية
School Transportation	9.8	10.4	10.7	11.6	11.3	10.1	8.8	7.7	6.2	8.4	4.2	32.8	مصاريف إنتقالات
Other Education Expenses	1.6	1.8	3.6	2.3	1.7	1.2	0.9	1.1	2.1	2.0	0.5	0.6	مصاريف تعليمية أخرى
Total	100	100	100	100	100	100	100	100	100	100	100	100	الإجمالي
No. of H.H.	15757	737	795	1371	2168	2653	2679	2597	1878	726	127	26	عدد الأسر
No. of H.H. Members	80027	3997	3939	6718	10944	13916	14352	13299	9043	3255	483	81	عدد الأفراد

جدول ٣-١١ :التوزيع النسبي للإنفاق السنوي علي التعليم (للأسر التي لديها أفراد ملتحقين بالتعليم حاليا) طبقا لبنود الانفاق ، وفقا لفئات السن لرب الأسرة - حضر الجمهورية

Table 3-11 : Percentage Distribution of Annual Expenditure on Education (for Households Having Currently Enrolled Individuals in Education) by Expenditure Items , According to Age Groups of H.H. Head - Urban Egypt

Expenditure Items	فئات السن لرب الأسرة												بنود الانفاق
	الإجمالي Total	+٦٥ 65+	-٦٠ 60-	-٥٥ 55-	-٥٠ 50-	-٤٥ 45-	-٤٠ 40-	-٣٥ 35-	-٣٠ 30-	-٢٥ 25-	-٢٠ 20-	أقل من ٢٠ Less than 20	
Tuition and School Fees	38.4	39.9	33.6	42.9	43.7	33.1	32.3	37.2	43.5	38.7	81.7	28.6	مصروفات ورسوم دراسية
Tutoring/Private Lessons	36.9	35.4	38.8	32.4	32.2	42.9	43.5	37.6	27.6	23.6	7.8	5.3	دروس خصوصية ومجموعات تقوية
Uniforms/Bags	4.6	4.4	3.2	2.6	2.9	3.8	6.2	8.2	10.2	12.3	0.6	0.6	ملابس وشنط مدرسية
Textbooks and Stationery	9.8	9.3	12.6	10.0	9.9	10.4	9.3	7.9	9.2	10.1	5.7	29.1	كتب مدرسية وأدوات كتابية
School Transportation	8.9	9.7	8.4	10.1	9.6	8.9	7.9	8.2	7.4	14.1	4.1	36.4	مصاريف إنتقالات
Other Education Expenses	1.4	1.2	3.6	2.0	1.7	1.0	0.7	0.8	2.1	1.2	0.2	0.0	مصاريف تعليمية أخرى
Total	100	100	100	100	100	100	100	100	100	100	100	100	الإجمالي
No. of H.H.	6826	389	437	724	1089	1225	1147	944	600	218	39	14	عدد الأسر
No. of H.H. Members	33174	1903	2069	3382	5274	6249	5864	4563	2733	952	136	50	عدد الأفراد

جدول ٣-١٢ :التوزيع النسبي للإنفاق السنوي علي التعليم (للأسر التي لديها أفراد ملتحقين بالتعليم حاليا) طبقا لبنود الانفاق ، وفقا لفئات السن لرب الأسرة - ريف الجمهورية

Table 3-12 : Percentage Distribution of Annual Expenditure on Education (for Households Having Currently Enrolled Individuals in Education) by Expenditure Items , According to Age Groups of H.H. Head - Rural Egypt

Expenditure Items	فئات السن لرب الأسرة Age Groups of H.H. Head												بنود الانفاق
	الإجمالي Total	+٦٥ 65+	-٦٠ 60-	-٥٥ 55-	-٥٠ 50-	-٤٥ 45-	-٤٠ 40-	-٣٥ 35-	-٣٠ 30-	-٢٥ 25-	-٢٠ 20-	أقل من ٢٠ Less than 20	
Tuition and School Fees	20.0	18.8	23.4	30.1	24.0	20.3	14.9	15.5	19.5	23.0	26.8	26.8	مصروفات ورسوم دراسية
Tutoring/Private Lessons	43.9	39.8	33.7	31.0	39.5	45.1	50.6	49.6	43.9	35.2	34.1	21.2	دروس خصوصية ومجموعات تقوية
Uniforms/Bags	8.7	9.0	6.4	4.9	4.4	6.6	9.5	13.5	16.5	22.0	12.6	7.9	ملابس وشنط مدرسية
Textbooks and Stationery	14.1	16.4	15.7	15.5	15.0	14.0	13.5	13.2	12.8	12.9	17.2	29.7	كتب مدرسية وأدوات كتابية
School Transportation	11.4	12.5	16.9	15.5	15.4	12.2	10.2	7.0	5.1	4.1	5.5	10.5	مصاريف إنتقالات
Other Education Expenses	1.9	3.5	3.9	3.1	1.8	1.7	1.3	1.3	2.1	2.6	3.8	3.9	مصاريف تعليمية أخرى
Total	100	100	100	100	100	100	100	100	100	100	100	100	الإجمالي
No. of H.H.	8930	348	358	647	1079	1427	1532	1652	1278	508	88	12	عدد الأسر
No. of H.H. Members	46853	2094	1870	3335	5671	7667	8488	8736	6311	2303	347	31	عدد الأفراد

جدول ٣-١٣ : التوزيع النسبي للإنفاق السنوي علي التعليم (للأسر التي لديها أفراد ملتحقين بالتعليم حالياً) طبقاً لبنود الانفاق ، وفقاً لفئات السن لرب الأسرة والنوع - جملة الجمهورية

Table 3-38 : Percentage of Annual Expenditure on Education (for Households Having Currently Enrolled Individuals in Education) by Expenditure Items , According to Place of Residence - Total Egypt

أ- أرباب الأسر من الذكور													a – Male Household Head
Expenditure Items	فئات السن لرب الأسرة												بنود الانفاق
	الإجمالي Total	+٦٥ 65+	-٦٠ 60-	-٥٥ 55-	-٥٠ 50-	-٤٥ 45-	-٤٠ 40-	-٣٥ 35-	-٣٠ 30-	-٢٥ 25-	-٢٠ 20-	أقل من ٢٠ Less than 20	
Tuition and School Fees	32.5	38.6	29.9	40.5	38.0	28.3	25.5	28.8	33.7	29.6	79.4	29.4	مصروفات ورسوم دراسية
Tutoring/Private Lessons	39.3	30.8	39.3	31.1	34.8	44.6	46.7	41.6	33.4	28.5	8.8	8.7	دروس خصوصية ومجموعات تقوية
Uniforms/Bags	6.1	5.4	3.5	3.2	3.4	5.0	7.8	11.1	13.7	18.6	0.8	1.1	ملابس وشنط مدرسية
Textbooks and Stationery	11.2	12.1	13.4	11.4	11.2	11.4	10.9	10.3	11.0	12.2	6.4	29.6	كتب مدرسية وأدوات كتابية
School Transportation	9.4	11.1	10.6	11.6	11.0	9.5	8.2	7.2	5.9	9.0	4.2	30.2	مصاريف إنتقالات
Other Education Expenses	1.5	2.0	3.3	2.2	1.7	1.2	0.8	1.0	2.3	2.1	0.3	0.9	مصاريف تعليمية أخرى
Total	100	100	100	100	100	100	100	100	100	100	100	100	الإجمالي
No. of H.H.	13770	535	648	1194	1906	2331	2429	2348	1701	581	79	18	عدد الأسر
No. of H.H. Members	71655	2998	3261	5951	9955	12623	13304	12211	8297	2685	315	56	عدد الأفراد

(تابع) جدول ٣-١٣ : التوزيع النسبي للإنفاق السنوي علي التعليم (للأسر التي لديها أفراد ملتحقين بالتعليم حالياً) طبقاً لبنود الانفاق ، وفقاً لفئات السن لرب الأسرة والنوع – جملة الجمهورية

(Cont.)Table 3-13 : Percentage Distribution of Annual Expenditure on Education (for Households Having Currently Enrolled Individuals in Education)
by Expenditure Items , According to Age and Sex Groups of H.H. Head - Total Egypt

ب- أرباب الأسر من الأناث													b – Female Household Head
Expenditure Items	فئات السن لرب الأسرة												بنود الانفاق
	الإجمالي Total	+٦٥ 65+	-٦٠ 60-	-٥٥ 55-	-٥٠ 50-	-٤٥ 45-	-٤٠ 40-	-٣٥ 35-	-٣٠ 30-	-٢٥ 25-	-٢٠ 20-	أقل من ٢٠ Less than 20	
Tuition and School Fees	27.0	25.2	35.8	26.7	35.9	29.6	23.1	20.3	16.7	29.9	17.6	26.8	مصروفات ورسوم دراسية
Tutoring/Private Lessons	40.3	49.3	26.7	41.0	29.5	35.9	42.8	50.4	51.3	34.2	39.4	5.4	دروس خصوصية ومجموعات تقوية
Uniforms/Bags	5.5	6.1	7.1	3.5	2.7	3.1	4.9	7.5	11.5	16.3	19.7	2.4	ملابس وشنط مدرسية
Textbooks and Stationery	12.4	9.0	13.6	13.5	14.2	14.2	12.2	10.0	11.5	10.7	12.8	28.6	كتب مدرسية وأدوات كتابية
School Transportation	12.8	9.0	11.4	11.9	15.7	15.5	15.1	10.5	7.9	7.1	5.0	36.9	مصاريف إنتقالات
Other Education Expenses	2.0	1.4	5.3	3.4	2.0	1.6	2.0	1.3	1.1	1.9	5.5	0.0	مصاريف تعليمية أخرى
Total	100	100	100	100	100	100	100	100	100	100	100	100	الإجمالي
No. of H.H.	1987	202	147	177	262	321	250	249	177	145	48	8	عدد الأسر
No. of H.H. Members	8372	999	677	767	989	1293	1048	1088	747	570	168	25	عدد الأفراد

جدول ٣-١٤ :التوزيع النسبي للإنفاق السنوي علي التعليم (للأسر التي لديها أفراد ملتحقين بالتعليم حاليا) طبقا لبنود الانفاق ، وفقا للحالة الزوجية لرب الأسرة - جملة الجمهورية

Table 3-14 : Percentage of Annual Expenditure on Education (for Households Having Currently Enrolled Individuals in Education) by Expenditure Items , According to Marital Status of H.H. Head - Total Egypt

Expenditure Items	الحالة الزوجية لرب الأسرة Marital Status of H.H. Head					بنود الانفاق
	الإجمالي Total	أرمل Widowed	مطلق Divorced	متزوج Married	لم يتزوج أبدا Never married	
Tuition and School Fees	31.9	27.5	35.5	31.7	71.7	مصروفات ورسوم دراسية
Tutoring/Private Lessons	39.4	40.3	33.4	39.8	9.9	دروس خصوصية ومجموعات تقوية
Uniforms/Bags	6.0	4.9	5.4	6.2	0.7	ملابس وشنط مدرسية
Textbooks and Stationery	11.3	12.4	12.7	11.2	8.9	كتب مدرسية وأدوات كتابية
School Transportation	9.8	12.7	12.5	9.5	8.6	مصاريف إنتقالات
Other Education Expenses	1.6	2.1	0.5	1.5	0.1	مصاريف تعليمية أخرى
Total	100	100	100	100	100	الإجمالي
No. of H.H.	15757	1428	187	14045	97	عدد الأسر
No. of H.H. Members	80027	6138	694	72869	326	عدد الأفراد

جدول ٣-١٥ :التوزيع النسبي للإنفاق السنوي علي التعليم (للأسر التي لديها أفراد ملتحقين بالتعليم حاليا) طبقا لبنود الانفاق ، وفقا للحالة الزوجية لرب الأسرة - حضر الجمهورية

Table 3-15 : Percentage of Annual Expenditure on Education (for Households Having Currently Enrolled Individuals in Education) by Expenditure Items , According to Marital Status of H.H. Head- Urban Egypt

Expenditure Items	الحالة الزوجية لرب الأسرة Marital Status of H.H. Head					بنود الانفاق
	الإجمالي Total	أرمل Widowed	مطلق Divorced	متزوج Married	لم يتزوج أبدا Never married	
Tuition and School Fees	38.4	30.2	39.1	38.5	74.3	مصروفات ورسوم دراسية
Tutoring/Private Lessons	36.9	42.8	31.1	37.0	8.4	دروس خصوصية ومجموعات تقوية
Uniforms/Bags	4.6	4.2	5.3	4.7	0.5	ملابس وشنط مدرسية
Textbooks and Stationery	9.8	10.4	11.8	9.7	8.2	كتب مدرسية وأدوات كتابية
School Transportation	8.9	10.4	12.3	8.7	8.6	مصاريف إنتقالات
Other Education Expenses	1.4	2.0	0.4	1.4	0.1	مصاريف تعليمية أخرى
Total	100	100	100	100	100	الإجمالي
No. of H.H.	6826	687	126	5953	61	عدد الأسر
No. of H.H. Members	33174	2801	454	29716	203	عدد الأفراد

جدول ٣-١٦ : التوزيع النسبي للإنفاق السنوي علي التعليم (للأسر التي لديها أفراد ملتحقين بالتعليم حاليا) طبقا لبنود الانفاق ، وفقا للحالة الزوجية لرب الأسرة - ريف الجمهورية

Table 3-16 : Percentage of Annual Expenditure on Education (for Households Having Currently Enrolled Individuals in Education) by Expenditure Items , According to Marital Status of H.H. Head - Rural Egypt

Expenditure Items	الحالة الزوجية لرب الأسرة Marital Status of H.H. Head					بنود الانفاق
	الإجمالي Total	أرمل Widowed	مطلق Divorced	متزوج Married	لم يتزوج أبدا Never married	
Tuition and School Fees	20.0	23.2	16.8	19.7	29.7	مصروفات ورسوم دراسية
Tutoring/Private Lessons	43.9	36.2	45.3	44.6	34.0	دروس خصوصية ومجموعات تقوية
Uniforms/Bags	8.7	6.1	6.0	9.0	5.2	ملابس وشنط مدرسية
Textbooks and Stationery	14.1	15.6	17.5	13.9	20.4	كتب مدرسية وأدوات كتابية
School Transportation	11.4	16.6	13.1	10.9	9.3	مصاريف إنتقالات
Other Education Expenses	1.9	2.4	1.2	1.8	1.5	مصاريف تعليمية أخرى
Total	100	100	100	100	100	الإجمالي
No. of H.H.	8930	742	61	8091	36	عدد الأسر
No. of H.H. Members	46853	3337	240	43152	123	عدد الأفراد

جدول ٣-١٧ : التوزيع النسبي للإنفاق السنوي علي التعليم (للأسر التي لديها أفراد ملتحقين بالتعليم حالياً) طبقاً لبنود الإنفاق ، وفقاً للحالة الزوجية لرب الأسرة والنوع - جملة الجمهورية

Table 3-17: Percentage Distribution of Annual Expenditure on Education (for Households Having Currently Enrolled Individuals in Education)by Expenditure Items , According to Marital Status of H.H. Head and Sex - Total Egypt

أ- أرباب الأسر من الذكور						a – Male Household Head
Expenditure Items	الحالة الزوجية لرب الأسرة Marital Status of H.H. Head					بنود الإنفاق
	الإجمالي Total	أرمل Widowed	مطلق Divorced	متزوج Married	لم يتزوج أبداً Never married	
Tuition and School Fees	32.5	31.4	27.8	32.0	75.3	مصروفات ورسوم دراسية
Tutoring/Private Lessons	39.3	41.4	42.1	39.6	9.3	دروس خصوصية ومجموعات تقوية
Uniforms/Bags	6.1	6.4	5.6	6.2	0.5	ملابس وشنط مدرسية
Textbooks and Stationery	11.2	11.0	11.3	11.2	8.0	كتب مدرسية وأدوات كتابية
School Transportation	9.4	8.7	13.1	9.5	6.8	مصاريف إنتقالات
Other Education Expenses	1.5	1.2	0.1	1.5	0.1	مصاريف تعليمية أخرى
Total	100	100	100	100	100	الإجمالي
No. of H.H.	13770	210	45	13433	81	عدد الأسر
No. of H.H. Members	71655	1004	155	70226	269	عدد الأفراد

(تابع) جدول ٣-١٧ : التوزيع النسبي للإنفاق السنوي علي التعليم (للأسر التي لديها أفراد ملتحقين بالتعليم حاليا) طبقا لبنود الانفاق ، وفقا للحالة الزوجية لرب الأسرة والنوع - جملة الجمهورية

(Cont.) Table 3-17 : Percentage Distribution of Annual Expenditure on Education (for Households Having Currently Enrolled Individuals in Education)by Expenditure Items , According to Marital Status of H.H. Head and Sex - Total Egypt

ب- أرباب الأسر من الأناث						b – Female Household Head
Expenditure Items	الحالة الزوجية لرب الأسرة Marital Status of H.H. Head					بنود الانفاق
	الإجمالي Total	أرمل Widowed	مطلق Divorced	متزوج Married	لم يتزوج أبدا Never married	
Tuition and School Fees	27.0	26.8	37.1	23.7	31.5	مصروفات ورسوم دراسية
Tutoring/Private Lessons	40.3	40.1	31.5	44.7	16.4	دروس خصوصية ومجموعات تقوية
Uniforms/Bags	5.5	4.6	5.4	8.0	3.2	ملابس وشنط مدرسية
Textbooks and Stationery	12.4	12.7	13.0	11.2	19.3	كتب مدرسية وأدوات كتابية
School Transportation	12.8	13.5	12.3	10.6	29.3	مصاريف إنتقالات
Other Education Expenses	2.0	2.3	0.6	1.8	0.3	مصاريف تعليمية أخرى
Total	100	100	100	100	100	الإجمالي
No. of H.H.	1987	1219	141	611	16	عدد الأسر
No. of H.H. Members	8372	5133	540	2643	57	عدد الأفراد

جدول ٣-١٨ :التوزيع النسبي للإنفاق السنوي علي التعليم (للأسر التي لديها أفراد ملتحقين بالتعليم حالياً) طبقاً لبنود الانفاق ، وفقاً للحالة التعليمية لرب الأسرة - جملة الجمهورية

Table 3-18 : Percentage of Annual Expenditure on Education (for Households Having Currently Enrolled Individuals in Education) by Expenditure Items , According to Educational Status of H.H. Head - Total Egypt

Expenditure Items	الحالة التعليمية لرب الأسرة Educational Status of H.H. Head								بنود الانفاق
	الإجمالي Total	شهادة جامعية فأعلى University and over	شهادة فوق المتوسط Above Intermediate and less than University	شهادة متوسطة Intermediate	شهادة أقل من المتوسط Below Intermediate	شهادة محو الأمية Literacy Certificate	يقرأ ويكتب Read and write	أمي Illiterate	
Tuition and School Fees	31.9	48.3	33.0	25.3	18.4	15.2	21.5	16.8	مصروفات ورسوم دراسية
Tutoring/Private Lessons	39.4	29.0	41.1	44.3	50.1	48.5	44.5	43.3	دروس خصوصية ومجموعات تقوية
Uniforms/Bags	6.0	3.8	4.3	6.9	7.3	8.4	7.6	10.0	ملابس وشنط مدرسية
Textbooks and Stationery	11.3	9.1	10.7	12.2	12.3	15.1	12.8	14.4	كتب مدرسية وأدوات كتابية
School Transportation	9.8	8.3	9.1	9.6	10.6	11.6	12.2	13.8	مصاريف إنتقالات
Other Education Expenses	1.6	1.5	1.7	1.7	1.3	1.3	1.4	1.6	مصاريف تعليمية أخرى
Total	100	100	100	100	100	100	100	100	الإجمالي
No. of H.H.	15757	2391	748	5039	2279	356	1719	3224	عدد الأسر
No. of H.H. Members	80027	11507	3673	25017	11689	1931	8931	17279	عدد الأفراد

جدول ٣-١٩ :التوزيع النسبي للإنفاق السنوي علي التعليم (للأسر التي لديها أفراد ملتحقين بالتعليم حالياً) طبقاً لبنود الإنفاق ، وفقاً للحالة التعليمية لرب الأسرة - حضر الجمهورية

Table 3-19 : Percentage Distribution of Annual Expenditure on Education (for Households Having Currently Enrolled Individuals in Education) by Expenditure Items , According to Educational Status of H.H. Head - Urban Egypt

Expenditure Items	الحالة التعليمية لرب الأسرة Educational Status of H.H. Head								بنود الإنفاق
	الإجمالي Total	شهادة جامعية فأعلى University and over	شهادة فوق المتوسط Above Intermediate and less than University	شهادة متوسطة Intermediate	شهادة أقل من المتوسط Below Intermediate	شهادة محو الأمية Literacy Certificate	يقرأ ويكتب Read and write	أمي Illiterate	
Tuition and School Fees	38.4	52.4	39.7	30.2	20.7	19.3	26.4	18.9	مصروفات ورسوم دراسية
Tutoring/Private Lessons	36.9	26.9	38.0	42.3	51.0	45.7	45.7	47.9	دروس خصوصية ومجموعات تقوية
Uniforms/Bags	4.6	3.2	3.5	5.5	5.8	7.5	5.8	7.5	ملابس وشنط مدرسية
Textbooks and Stationery	9.8	8.1	9.5	11.0	11.1	15.3	10.9	12.4	كتب مدرسية وأدوات كتابية
School Transportation	8.9	7.8	7.7	9.6	10.2	11.8	10.3	12.1	مصاريف إنتقالات
Other Education Expenses	1.4	1.5	1.7	1.4	1.2	0.3	0.9	1.1	مصاريف تعليمية أخرى
Total	100	100	100	100	100	100	100	100	الإجمالي
No. of H.H.	6826	1474	422	2112	1087	116	733	881	عدد الأسر
No. of H.H. Members	33174	6882	2001	10151	5409	588	3658	4484	عدد الأفراد

جدول ٣-٢٠ : التوزيع النسبي للإنفاق السنوي علي التعليم (للأسر التي لديها أفراد ملتحقين بالتعليم حالياً) طبقاً لبنود الإنفاق ، وفقاً للحالة التعليمية لرب الأسرة - ريف الجمهورية

Table 3-20 : Percentage Distribution of Annual Expenditure on Education (for Households Having Currently Enrolled Individuals in Education) by Expenditure Items , According to Educational Status of H.H. Head - Rural Egypt

Expenditure Items	الحالة التعليمية لرب الأسرة Educational Status of H.H. Head								بنود الإنفاق
	الإجمالي Total	شهادة جامعية فأعلى University and over	شهادة فوق المتوسط Above Intermediate and less than University	شهادة متوسطة Intermediate	شهادة أقل من المتوسط Below Intermediate	شهادة محو الأمية Literacy Certificate	يقرأ ويكتب Read and write	أمي Illiterate	
Tuition and School Fees	20.0	32.6	18.3	18.9	14.4	12.5	14.6	15.5	مصروفات ورسوم دراسية
Tutoring/Private Lessons	43.9	36.9	48.0	46.8	48.6	50.2	43.0	40.5	دروس خصوصية ومجموعات تقوية
Uniforms/Bags	8.7	6.1	6.1	8.6	10.1	8.9	10.1	11.6	ملابس وشنط مدرسية
Textbooks and Stationery	14.1	12.8	13.4	13.9	14.3	15.0	15.3	15.7	كتب مدرسية وأدوات كتابية
School Transportation	11.4	10.2	12.4	9.7	11.1	11.4	14.8	14.8	مصاريف إنتقالات
Other Education Expenses	1.9	1.4	1.8	2.2	1.5	1.9	2.3	2.0	مصاريف تعليمية أخرى
Total	100	100	100	100	100	100	100	100	الإجمالي
No. of H.H.	8930	918	326	2926	1192	239	986	2343	عدد الأسر
No. of H.H. Members	46853	4625	1671	14866	6280	1343	5273	12795	عدد الأفراد

جدول ٣-٢١ : التوزيع النسبي للإنفاق السنوي علي التعليم (للأسر التي لديها أفراد ملتحقين بالتعليم حالياً) طبقاً لبنود الانفاق ، وفقاً للحالة التعليمية لرب الأسرة والنوع - جملة الجمهورية

Table 3-21 : Percentage of Annual Expenditure on Education (for Households Having Currently Enrolled Individuals in Education) by Expenditure Items , According to Educational Status of H.H. Head and Sex - Total Egypt

a – Male Houshold Head									أ – أرباب الأسر من الذكور
Expenditure Items	Educational Status of H.H. Head					الحالة التعليمية لرب الأسرة			بنود الانفاق
	الإجمالي Total	شهادة جامعية فأعلى University and over	شهادة فوق المتوسط Above Intermediate and less than University	شهادة متوسطة Intermediate	شهادة أقل من المتوسط Below Intermediate	شهادة محو الأمية Literacy Certificate	يقرأ ويكتب Read and write	أمي Illiterate	
Tuition and School Fees	32.5	48.5	33.4	25.4	17.9	15.4	21.3	16.8	مصروفات ورسوم دراسية
Tutoring/Private Lessons	39.3	29.0	40.9	44.3	50.6	48.8	45.0	43.7	دروس خصوصية ومجموعات تقوية
Uniforms/Bags	6.1	3.9	4.3	7.1	7.7	8.3	7.9	10.6	ملابس وشنط مدرسية
Textbooks and Stationery	11.2	8.9	10.6	12.2	12.5	15.0	13.0	14.6	كتب مدرسية وأدوات كتابية
School Transportation	9.4	8.1	9.1	9.4	10.0	11.5	11.7	13.0	مصاريف إنتقالات
Other Education Expenses	1.5	1.5	1.7	1.6	1.3	0.9	1.2	1.3	مصاريف تعليمية أخرى
Total	100	100	100	100	100	100	100	100	الإجمالي
No. of H.H.	13770	2192	680	4607	2047	343	1512	2389	عدد الأسر
No. of H.H. Members	71655	10802	3400	23358	10727	1871	8054	13443	عدد الأفراد

(تابع) جدول ٣-٢١ : التوزيع النسبي للإنفاق السنوي علي التعليم (للأسر التي لديها أفراد ملتحقين بالتعليم حالياً) طبقاً لبنود الانفاق ، وفقاً للحالة التعليمية لرب الأسرة والنوع - جملة الجمهورية

(Cont.) Table 3-21 : Percentage Distribution of Annual Expenditure on Education (for Households Having Currently Enrolled Individuals in Education) by Expenditure Items , According to Educational Status of H.H. Head and Sex - Total Egypt

ب- أرباب الأسر من الإناث								
b - Female Household Head								
Expenditure Items	الحالة التعليمية لرب الأسرة							
	Educational Status of H.H. Head							
	الإجمالي Total	شهادة جامعية فأعلى University and over	شهادة فوق المتوسط Above Intermediate and less than University	شهادة متوسطة Intermediate	شهادة أقل من المتوسط Below Intermediate	شهادة محو الأمية Literacy Certificate	يقرأ ويكتب Read and write	أمية Illiterate
Tuition and School Fees	27.0	45.5	29.8	24.0	21.6	8.6	22.9	16.8
Tutoring/Private Lessons	40.3	28.6	42.7	44.0	47.1	41.5	41.6	42.5
Uniforms/Bags	5.5	3.2	4.6	4.8	5.3	9.2	5.8	8.8
Textbooks and Stationery	12.4	11.7	11.5	12.6	10.8	16.4	11.5	14.0
School Transportation	12.8	9.8	9.8	12.0	14.1	13.6	15.6	15.5
Other Education Expenses	2.0	1.3	1.6	2.6	1.1	10.6	2.7	2.4
Total	100	100	100	100	100	100	100	100
No. of H.H.	1987	200	69	431	232	13	207	835
No. of H.H. Members	8372	705	273	1659	962	60	877	3836

جدول ٣-٢٢ :التوزيع النسبي للإنفاق السنوي علي التعليم (للأسر التي لديها أفراد ملتحقين بالتعليم حاليا) طبقا لبنود الانفاق ، وفقا للحالة العملية لرب الأسرة - جملة الجمهورية

Table 3-22 : Percentage of Annual Expenditure on Education (for Households Having Currently Enrolled Individuals in Education) by Expenditure Items , According to Employment Status of H.H. Head - Total Egypt

Expenditure Items	الحالة العملية لرب الأسرة Employment Status of H.H. Head									بنود الانفاق
	الإجمالي Total	خارج القوي البشرية Outside Manpower	خارج قوة العمل Outside Labour Force	متعطّل لم يسبق له العمل Never Worked Unemployed	متعطّل سبق له العمل Ever Worked Unemployed	يعمل لدي الأسرة بدون أجر Unpaid Family Worker	يعمل لحسابه ولا يستخدم أحد Own Account Worker	صاحب عمل ويديره ويستخدم آخرين Employer	يعمل بأجر نقدي Wage Worker	
Tuition and School Fees	31.9	32.2	30.4	52.1	22.5	18.0	25.4	38.7	30.9	مصفوفات ورسوم دراسية
Tutoring/Private Lessons	39.4	39.4	38.3	34.4	46.6	45.4	44.2	35.1	40.3	دروس خصوصية ومجموعات تقوية
Uniforms/Bags	6.0	6.1	4.7	2.6	9.7	7.7	7.7	5.5	6.2	ملابس وشنط مدرسية
Textbooks and Stationery	11.3	11.0	12.1	5.3	10.9	16.2	11.7	9.7	11.7	كتب مدرسية وأدوات كتابية
School Transportation	9.8	9.6	12.3	5.1	10.0	11.8	9.8	9.6	9.4	مصاريف إنتقالات
Other Education Expenses	1.6	1.7	2.2	0.5	0.3	0.9	1.3	1.5	1.5	مصاريف تعليمية أخرى
Total	100	100	100	100	100	100	100	100	100	الإجمالي
No. of H.H.	15757	759	1874	32	38	27	1759	2697	8570	عدد الأسر
No. of H.H. Members	80027	4070	8298	123	199	130	9130	14500	43576	عدد الأفراد

جدول ٣-٢٣: التوزيع النسبي للإنفاق السنوي علي التعليم (للأسر التي لديها أفراد ملتحقين بالتعليم حاليا) طبقا لبنود الانفاق ، وفقا للحالة العملية لرب الأسرة - حضر الجمهورية

Table 3-23 : Percentage Distribution of Annual Expenditure on Education (for Households Having Currently Enrolled Individuals in Education) by Expenditure Items , According to Employment Status of H.H. Head - Urban Egypt

Expenditure Items	الحالة العملية لرب الأسرة Employment Status of H.H. Head									بنود الانفاق
	الإجمالي Total	خارج القوي البشرية Outside Manpower	خارج قوة العمل Outside Labour Force	متعطّل لم يسبق له العمل Never Worked Unemployed	متعطّل سبق له العمل Ever Worked Unemployed	يعمل لدي الأسرة بدون أجر Unpaid Family Worker	يعمل لحسابه ولا يستخدم أحد Own Account Worker	صاحب عمل ويديره يستخدم آخرين Employer	يعمل بأجر نقدي Wage Worker	
Tuition and School Fees	38.4	36.7	36.1	74.6	24.7	21.2	30.2	49.7	36.6	مصرفات ورسوم دراسية
Tutoring/Private Lessons	36.9	38.6	35.9	17.4	44.6	46.8	43.1	30.7	38.1	دروس خصوصية ومجموعات تقوية
Uniforms/Bags	4.6	5.0	3.3	0.9	8.4	5.4	6.1	3.5	4.9	ملابس وشنط مدرسية
Textbooks and Stationery	9.8	9.6	11.0	3.4	10.8	15.3	10.4	7.3	10.3	كتب مدرسية وأدوات كتابية
School Transportation	8.9	8.7	11.5	3.6	11.2	11.2	9.0	7.9	8.7	مصاريف إنتقالات
Other Education Expenses	1.4	1.4	2.2	0.1	0.3	0.1	1.2	1.0	1.4	مصاريف تعليمية أخرى
Total	100	100	100	100	100	100	100	100	100	الإجمالي
No. of H.H.	6826	419	899	17	23	12	813	850	3793	عدد الأسر
No. of H.H. Members	33174	2118	3851	64	119	53	4119	4395	18455	عدد الأفراد

جدول ٣-٢٤ :التوزيع النسبي للإنفاق السنوي علي التعليم (للأسر التي لديها أفراد ملتحقين بالتعليم حاليا) طبقا لبنود الانفاق ، وفقا للحالة العملية لرب الأسرة - ريف الجمهورية

Table 3-24 : Percentage Distribution of Annual Expenditure on Education (for Households Having Currently Enrolled Individuals in Education) by Expenditure Items , According to Employment Status of H.H. Head - Rural Egypt

Expenditure Items	الحالة العملية لرب الأسرة Employment Status of H.H. Head									بنود الانفاق
	الإجمالي Total	خارج القوي البشرية Outside Manpower	خارج قوة العمل Outside Labour Force	متعطّل لم يسبق له العمل Never Worked Unemployed	متعطّل سبق له العمل Ever Worked Unemployed	يعمل لدي الأسرة بدون أجر Unpaid Family Worker	يعمل لحسابه ولا يستخدم أحد Own Account Worker	صاحب عمل ويديره يستخدم آخرين Employer	يعمل بأجر نقدي Wage Worker	
Tuition and School Fees	20.0	18.8	19.2	6.4	13.9	12.3	16.2	20.0	21.0	مصرفات ورسوم دراسية
Tutoring/Private Lessons	43.9	41.7	42.9	68.8	54.7	42.7	46.4	42.6	44.0	دروس خصوصية ومجموعات تقوية
Uniforms/Bags	8.7	9.4	7.4	6.3	14.9	11.8	10.6	8.8	8.6	ملابس وشنط مدرسية
Textbooks and Stationery	14.1	15.3	14.4	9.2	11.1	17.8	14.1	13.7	14.2	كتب مدرسية وأدوات كتابية
School Transportation	11.4	12.4	13.8	8.0	5.4	13.1	11.4	12.4	10.5	مصاريف إنتقالات
Other Education Expenses	1.9	2.4	2.2	1.4	0.0	2.3	1.3	2.4	1.7	مصاريف تعليمية أخرى
Total	100	100	100	100	100	100	100	100	100	الإجمالي
No. of H.H.	8930	340	975	15	16	15	946	1847	4777	عدد الأسر
No. of H.H. Members	46853	1952	4447	60	80	78	5011	10105	25121	عدد الأفراد

جدول ٣-٢٥ : التوزيع النسبي للإنفاق السنوي علي التعليم (للأسر التي لديها أفراد ملتحقين بالتعليم حاليا) طبقا لبنود الانفاق ، وفقا للحالة العملية لرب الأسرة والنوع - جملة الجمهورية

Table 3-25 : Percentage of Annual Expenditure on Education (for Households Having Currently Enrolled Individuals in Education) by Expenditure Items , According to Employment Status of H.H. Head and Sex - Total Egypt

أ- أرباب الأسر من الذكور										a – Male Houshold Head
Expenditure Items	الحالة العملية لرب الأسرة									بنود الانفاق
	الإجمالي	خارج القوى البشرية	خارج قوة العمل	متعطّل لم يسبق له العمل	متعطّل سبق له العمل	يعمل لدي الأسرة بدون أجر	يعمل لحسابه ولايستخدم أحد	صاحب عمل ويديره ويستخدم آخرين	يعمل بأجر نقدي	
	Total	Outside Manpower	Outside Labour Force	Never Worked Unemployed	Ever Worked Unemployed	Unpaid Family Worker	Own Account Worker	Employer	Wage Worker	
Tuition and School Fees	32.5	35.9	35.6	65.5	22.5	19.8	25.9	39.0	30.7	مصروفات ورسوم دراسية
Tutoring/Private Lessons	39.3	35.2	36.3	27.6	46.6	46.4	44.4	35.1	40.4	دروس خصوصية ومجموعات تقوية
Uniforms/Bags	6.1	6.0	2.9	1.0	9.7	5.8	7.7	5.4	6.5	ملابس وشنط مدرسية
Textbooks and Stationery	11.2	11.5	12.0	2.3	10.9	16.0	11.4	9.5	11.7	كتب مدرسية وأدوات كتابية
School Transportation	9.4	9.7	10.9	3.5	10.0	11.9	9.4	9.4	9.3	مصاريف إنتقالات
Other Education Expenses	1.5	1.8	2.3	0.1	0.3	0.1	1.2	1.5	1.5	مصاريف تعليمية أخرى
Total	100	100	100	100	100	100	100	100	100	الإجمالي
No. of H.H.	13770	537	699	12	38	18	1627	2583	8256	عدد الأسر
No. of H.H. Members	71655	3027	3431	44	199	80	8551	13946	42377	عدد الأفراد

(تابع) جدول ٣-٢٥ : التوزيع النسبي للإنفاق السنوي علي التعليم (للأسر التي لديها أفراد ملتحقين بالتعليم حاليا) طبقا لبنود الانفاق ، وفقا للحالة العملية لرب الأسرة والنوع - جملة الجمهورية

(Cont.) Table 3-25 : Percentage of Annual Expenditure on Education (for Households Having Currently Enrolled Individuals in Education) by Expenditure Items , According to Employment Status of H.H. Head and Sex - Total Egypt

b – Female Household Head										ب- أرباب الأسر من الأناث
Expenditure Items	الحالة العملية لرب الأسرة									بنود الانفاق
	Employment Status of H.H. Head									
	الإجمالي	خارج القوي البشرية	خارج قوة العمل	متعطّل لم يسبق له العمل	متعطّل سبق له العمل	يعمل لدي الأسرة بدون أجر	يعمل لحسابه ولايستخدم أحد	صاحب عمل ويديره ويستخدم آخرين	يعمل بأجر نقدي	
	Total	Outside Manpower	Outside Labour Force	Never Worked Unemployed	Ever Worked Unemployed	Unpaid Family Worker	Own Account Worker	Employer	Wage Worker	
Tuition and School Fees	27.0	24.1	25.5	6.6	0.0	10.1	15.5	22.6	34.5	مصروفات ورسوم دراسية
Tutoring/Private Lessons	40.3	48.5	40.2	57.3	0.0	40.9	41.6	34.7	37.3	دروس خصوصية ومجموعات تقوية
Uniforms/Bags	5.5	6.4	6.4	8.3	0.0	16.2	7.5	7.6	2.7	ملابس وشنط مدرسية
Textbooks and Stationery	12.4	10.0	12.3	15.5	0.0	16.7	16.4	15.2	12.4	كتب مدرسية وأدوات كتابية
School Transportation	12.8	9.5	13.6	10.3	0.0	11.5	17.1	15.4	11.5	مصاريف إنتقالات
Other Education Expenses	2.0	1.4	2.2	2.0	0.0	4.5	2.0	4.5	1.7	مصاريف تعليمية أخرى
Total	100	100	100	100	0	100	100	100	100	الإجمالي
No. of H.H.	1987	222	1175	20	0	9	132	114	314	عدد الأسر
No. of H.H. Members	8372	1043	4867	80	0	51	579	554	1198	عدد الأفراد

جدول ٣-٢٦: التوزيع النسبي للإنفاق السنوي علي التعليم (للأسر التي لديها أفراد ملتحقين بالتعليم حالياً) طبقاً لبنود الانفاق ، وفقاً للمهنة الرئيسية لرب الأسرة - جملة الجمهورية

Table 3-26 : Percentage of Annual Expenditure on Education (for Households Having Currently Enrolled Individuals in Education) by Expenditure Items , According to Main Occupation of H.H. Head - Total Egypt

Expenditure Items	المهنة الرئيسية لرب الأسرة											بنود الانفاق
	الإجمالي	أفراد لا ينطبق عليهم بيان المهنة	عمال المهن العادية	عمال تشغيل المصانع ومشغلو الماكينات وعمال تجميع مكونات الانتاج	الحرفيون ومن اليهم	المزارعون وعمال الزراعة والعمالون بالصيد والمتخصصين	العاملون في الخدمات ومحلات البيع	القائمون بالأعمال الكتابية ومن اليهم	الفنيون ومساعدو الاختصاصيون	الاخصائيون (أصحاب المهن العلمية)	رجال التشريع وكبار المسنولين والمديرون	
	Total	N/A	Elementary occupations	Plant and machine operators and assemblers	Craft and related trades workers	Skilled agricultural and fishery workers	Service workers and shop and market sales workers	Clerks	Technicians and associate, professionals	Professionals	Legislators, Senior officials and managers	
Tuition and School Fees	31.9	31.4	14.1	17.9	19.6	16.4	20.8	23.2	27.8	45.0	45.6	مصرفات ورسوم دراسية
Tutoring/Private Lessons	39.4	38.5	51.5	51.5	49.2	42.4	48.0	44.8	42.5	30.1	31.7	دروس خصوصية ومجموعات تقوية
Uniforms/Bags	6.0	5.0	8.9	7.8	9.0	10.6	8.3	6.6	5.7	4.3	4.0	ملابس وشنط مدرسية
Textbooks and Stationery	11.3	11.7	13.4	12.6	13.0	14.4	11.6	13.7	11.8	10.0	8.9	كتب مدرسية وأدوات كتابية
School Transportation	9.8	11.4	10.7	9.0	8.3	14.0	10.2	9.9	10.6	8.8	8.4	مصاريف إنتقالات
Other Education Expenses	1.6	2.0	1.4	1.2	0.9	2.2	1.1	1.7	1.6	1.8	1.3	مصاريف تعليمية أخرى
Total	100	100	100	100	100	100	100	100	100	100	100	الإجمالي
No. of H.H.	15757	2665	1226	1628	2033	2089	1270	395	1362	1581	1507	عدد الأسر
No. of H.H. Members	80027	12491	6441	8411	10535	11567	6464	1953	6748	7681	7737	عدد الأفراد

جدول ٣-٢٧ :التوزيع النسبي للإنفاق السنوي علي التعليم (للأسر التي لديها أفراد ملتحقين بالتعليم حالياً) طبقاً لبنود الانفاق ، وفقاً للمهنة الرئيسية لرب الأسرة - حضر الجمهورية

Table 3-27 : Percentage Distribution of Annual Expenditure on Education (for Households Having Currently Enrolled Individuals in Education) by Expenditure Items , According to Main Occupation of H.H. Head - Urban Egypt

Expenditure Items	المهنة الرئيسية لرب الأسرة											بنود الانفاق
	الإجمالي	أفراد لاينطبق عليهم بيان المهنة	عمال المهن العادية	عمال تشغيل المصانع ومشغلو الماكينات وعمال تجميع مكونات الانتاج	الحرفيون ومن اليهم	المزارعون وعمال الزراعة والعمالون بالصيد المتخصصين	العاملون في الخدمات ومحلات البيع	القائمون بالأعمال الكتابية ومن اليهم	الفنيون ومساعدو الاختصاصيون	الاخصائيون (أصحاب المهن العلمية)	رجال التشريع وكبار المسئولين والمديرون	
	Total	N/A	Elementary occupations	Plant and machine operators and assemblers	Craft and related trades workers	Skilled agricultural and fishery workers	Service workers and shop and market sales workers	Clerks	Technicians and associate, professionals	Professionals	Legislators, Senior officials and managers	
Tuition and School Fees	38.4	37.1	15.9	20.4	21.7	19.0	24.4	28.2	30.1	51.0	52.2	مصرفات ورسوم دراسية
Tutoring/Private Lessons	36.9	36.2	53.6	51.8	50.5	51.0	47.9	42.2	41.8	26.8	28.6	دروس خصوصية ومجموعات تقوية
Uniforms/Bags	4.6	3.7	7.6	6.3	7.0	7.6	6.1	6.0	4.7	3.7	3.2	ملابس وشنط مدرسية
Textbooks and Stationery	9.8	10.4	11.5	11.7	12.1	10.5	9.9	12.2	11.1	8.7	7.6	كتب مدرسية وأدوات كتابية
School Transportation	8.9	10.5	10.7	8.8	8.0	11.5	10.8	9.7	10.8	7.8	7.3	مصاريف إنتقالات
Other Education Expenses	1.4	1.9	0.8	1.1	0.6	0.4	0.8	1.7	1.5	1.9	1.0	مصاريف تعليمية أخرى
Total	100	100	100	100	100	100	100	100	100	100	100	الإجمالي
No. of H.H.	6826	1335	499	720	975	202	558	188	673	836	839	عدد الأسر
No. of H.H. Members	33174	6033	2529	3604	4921	1070	2777	886	3230	3919	4205	عدد الأفراد

جدول ٣-٢٨ :التوزيع النسبي للإنفاق السنوي علي التعليم (للأسر التي لديها أفراد ملتحقين بالتعليم حالياً) طبقاً لبنود الانفاق ، وفقاً للمهنة الرئيسية لرب الأسرة - ريف الجمهورية

Table 3-28 : Percentage Distribution of Annual Expenditure on Education (for Households Having Currently Enrolled Individuals in Education) by Expenditure Items , According to Main Occupation of H.H. Head - Rural Egypt

Expenditure Items	المهنة الرئيسية لرب الأسرة											بنود الانفاق
	الإجمالي	أفراد لا ينطبق عليهم بيان المهنة	عمال المهن العادية	عمال تشغيل المصانع ومشغلو الماكينات وعمال تجميع مكونات الانتاج	الحرفيون ومن اليهم	المزارعون وعمال الزراعة والعمالون بالصيد والمتخصصين	العاملون في الخدمات ومحلات البيع	القائمون بالأعمال الكتابية ومن اليهم	الفنيون ومساعدو الاختصاصيون	الاخصائيون (أصحاب المهن العلمية)	رجال التشريع وكبار المسئولين والمديرون	
	Total	N/A	Elementary occupations	Plant and machine operators and assemblers	Craft and related trades workers	Skilled agricultural and fishery workers	Service workers and shop and market sales workers	Clerks	Technicians and associate, professionals	Professionals	Legislators, Senior officials and managers	
Tuition and School Fees	20.0	18.8	12.2	14.3	15.7	15.9	15.6	17.3	24.2	28.9	25.3	مصرفات ورسوم دراسية
Tutoring/Private Lessons	43.9	43.3	49.2	51.0	46.8	40.6	48.2	48.0	43.7	38.7	41.4	دروس خصوصية ومجموعات تقوية
Uniforms/Bags	8.7	7.7	10.4	10.0	12.7	11.2	11.4	7.4	7.2	6.0	6.3	ملابس وشنط مدرسية
Textbooks and Stationery	14.1	14.5	15.4	14.1	14.6	15.2	14.1	15.5	12.9	13.6	13.0	كتب مدرسية وأدوات كتابية
School Transportation	11.4	13.4	10.7	9.2	8.9	14.5	9.2	10.1	10.1	11.4	11.9	مصاريف إنتقالات
Other Education Expenses	1.9	2.3	2.0	1.4	1.4	2.6	1.5	1.8	1.8	1.5	2.1	مصاريف تعليمية أخرى
Total	100	100	100	100	100	100	100	100	100	100	100	الإجمالي
No. of H.H.	8930	1330	728	908	1058	1887	712	207	689	745	667	عدد الأسر
No. of H.H. Members	46853	6458	3912	4807	5615	10496	3687	1067	3517	3761	3532	عدد الأفراد

جدول ٣-٢٩ : التوزيع النسبي للإنفاق السنوي علي التعليم (للأسر التي لديها أفراد ملتحقين بالتعليم حاليا) طبقا لبنود الانفاق ، وفقا للمهنة الرئيسية لرب الأسرة والنوع - جملة الجمهورية

Table 3-29 : Percentage of Annual Expenditure on Education (for Households Having Currently Enrolled Individuals in Education) by Expenditure Items , According to Main Occupation of H.H. Head and Sex - Total Egypt

a – Male Houshold Head												أ – أرباب الأسر من الذكور
Expenditure Items	المهنة الرئيسية لرب الأسرة											بنود الانفاق
	الإجمالي	أفراد لاينطبق عليهم بيان المهنة	عمال المهن العادية	عمال تشغيل المصانع ومشغلوا الماكينات وعمال تجميع مكونات الانتاج	الحرفيون ومن اليهم	المزارعون وعمال الزراعة والعمالون بالصيد المتخصصين	العاملون في الخدمات ومحلات البيع	القائمون بالأعمال الكتابية ومن اليهم	الفنيون ومساعدي الاخصائيون	الأخصائيون (أصحاب المهن العلمية)	رجال التشريع وكبار المسئولين والمديرون	
	Total	N/A	Elementary occupations	Plant and machine operators and assemblers	Craft and related trades workers	Skilled agricultural and fishery workers	Service workers and shop and market sales workers	Clerks	Technicians and associate, professionals	Professionals	Legislators, Senior officials and managers	
Tuition and School Fees	32.5	36.7	14.1	17.9	19.6	16.7	20.7	22.7	27.7	45.4	45.9	مصرفات ورسوم دراسية
Tutoring/Private Lessons	39.3	35.7	51.6	51.4	49.2	42.9	48.2	45.4	42.9	30.0	31.4	دروس خصوصية ومجموعات تقوية
Uniforms/Bags	6.1	3.8	9.1	7.9	9.0	10.8	8.4	6.7	5.9	4.5	4.1	ملابس وشنط مدرسية
Textbooks and Stationery	11.2	11.5	13.5	12.7	13.0	14.3	11.5	13.8	11.5	9.8	8.9	كتب مدرسية وأدوات كتابية
School Transportation	9.4	10.3	10.4	8.9	8.3	13.3	10.1	9.7	10.3	8.6	8.5	مصاريف إنتقالات
Other Education Expenses	1.5	2.0	1.4	1.2	0.9	2.1	1.1	1.7	1.6	1.7	1.3	مصاريف تعليمية أخرى
Total	100	100	100	100	100	100	100	100	100	100	100	لإجمالي
No. of H.H.	13770	1248	1159	1618	2032	1941	1197	374	1279	1476	1446	عدد الأسر
No. of H.H. Members	71655	6502	6164	8367	10532	10845	6154	1873	6430	7282	7505	عدد الأفراد

(تابع) جدول ٣-٢٩ : التوزيع النسبي للإنفاق السنوي علي التعليم (للأسر التي لديها أفراد ملتحقين بالتعليم حاليا) طبقا لبنود الانفاق ، وفقا للمهنة الرئيسية لرب الأسرة والنوع - جملة الجمهورية

(Cont.) Table 3-29 : Percentage Distribution of Annual Expenditure on Education (for Households Having Currently Enrolled Individuals in Education) by Expenditure Items , According to Main Occupation of H.H. Head and Sex - Total Egypt

ب - أرباب الأسر من الأناث											
Expenditure Items	المهنة الرئيسية لرب الأسرة										
	الإجمالي	أفراد لا ينطبق عليهم بيان المهنة	عمال المهن العادية	عمال تشغيل المصانع ومشغلو الماكينات وعمال تجميع مكونات الإنتاج	الحرفيون ومن اليهم	المزارعون وعمال الزراعة والعمالون بالصيد المتخصصين	العاملون في الخدمات ومحلات البيع	القائمون بالأعمال الكتابية ومن اليهم	الفنيون ومساعدو الاخصائيين	الأخصائيون (أصحاب المهن العلمية)	رجال التشريع وكبار المسئولين والمدبرون
	Total	N/A	Elementary occupations	Plant and machine operators and assemblers	Craft and related trades workers	Skilled agricultural and fishery workers	Service workers and shop and market sales workers	Clerks	Technicians and associate, professionals	Professionals	Legislators, Senior officials and managers
Tuition and School Fees	27.0	25.0	14.5	15.1	0.0	13.6	21.8	34.0	29.4	39.6	39.8
Tutoring/Private Lessons	40.3	41.8	50.1	55.8	53.5	37.3	44.1	33.0	36.9	30.9	41.6
Uniforms/Bags	5.5	6.4	7.0	3.5	3.8	8.8	7.3	5.3	2.8	2.2	1.8
Textbooks and Stationery	12.4	11.9	12.3	9.9	12.8	15.5	13.6	12.4	15.6	13.2	9.7
School Transportation	12.8	12.8	14.6	13.8	29.9	21.0	11.6	12.5	13.5	11.8	6.2
Other Education Expenses	2.0	2.0	1.5	1.9	0.0	3.7	1.6	2.9	1.9	2.3	0.9
Total	100	100	100	100	100	100	100	100	100	100	100
No. of H.H.	1987	1417	67	11	1	148	73	21	83	105	61
No. of H.H. Members	8372	5990	277	44	3	721	310	80	318	398	231

جدول ٣-٣٠ : التوزيع النسبي للإنفاق السنوي علي التعليم (للأسر التي لديها أفراد ملتحقين بالتعليم حالياً) طبقاً لبنود الانفاق ، وفقاً للنشاط الإقتصادي الرئيسي لرب الأسرة - جملة الجمهورية

Table 3-30 : Percentage of Annual Expenditure on Education (for Households Having Currently Enrolled Individuals in Education) by Expenditure Items , According to Main Economic Activity of H.H. Head - Total Egypt

Expenditure Items	النشاط الإقتصادي الرئيسي لرب الأسرة Main Economic Activity of H.H. Head																					بنود الانفاق	
	الإجمالي	لاينطبق	ر	ق	ص	ف	ع	س	ن	م	ل	ك	ى	ط	ح	ز	و	هـ	د	جـ	ب		أ
	Total	N/A	T	S	R	Q	P	O	N	M	L	K	J	I	H	G	F	E	D	C	B		A
Tuition and School Fees	31.9	31.4	12.8	22.4	27.5	61.1	33.1	28.8	51.9	46.2	38.8	56.0	26.0	17.9	25.7	37.7	27.0	30.1	23.7	27.8	52.6	17.5	مصروفات ورسم دراسية
Tutoring/Private Lessons	39.4	38.5	52.0	42.1	40.8	22.2	37.0	41.9	26.0	28.1	38.6	27.6	47.7	50.5	46.4	37.9	42.6	39.1	46.8	43.0	24.9	42.4	دروس خصوصية ومجموعات تقوية
Uniforms/Bags	6.0	5.0	10.7	8.0	9.4	3.0	4.9	5.7	4.8	5.8	4.5	3.8	5.1	8.5	7.1	5.4	8.6	5.8	5.8	6.3	4.3	10.2	ملابس وشنط مدرسية
Textbooks and Stationery	11.3	11.7	12.4	13.7	9.9	7.1	12.3	12.6	7.4	10.2	10.0	8.3	11.0	11.9	11.5	9.2	11.8	11.7	11.4	11.6	6.7	14.1	كتب مدرسية وأدوات كتابية
School Transportation	9.8	11.4	11.2	12.0	11.0	5.2	10.4	9.5	9.0	8.8	7.8	3.9	9.5	10.5	8.3	8.9	9.0	10.4	10.3	9.6	9.8	13.6	مصاريف إنتقالات
Other Education Expenses	1.6	2.0	0.9	1.8	1.4	1.4	2.3	1.6	1.0	0.9	0.4	0.5	0.7	0.7	1.0	0.9	0.9	2.9	2.0	1.7	1.7	2.2	مصاريف تعليمية أخرى
Total	100	100	100	100	100	100	100	100	100	100	100	100	100	100	100	100	100	100	100	100	100	100	الإجمالي
No. of H.H.	15757	2665	111	374	54	267	1233	1595	133	188	44	90	83	299	1267	1820	1353	152	157	1632	40	2199	عدد الأسر
No. of H.H. Members	80027	12491	553	1981	280	1244	6131	8137	653	901	210	451	411	1493	6581	9333	7060	756	802	8216	202	12141	عدد الأفراد

جدول ٣-٣١: التوزيع النسبي للإنفاق السنوي علي التعليم (للأسر التي لديها أفراد ملتحقين بالتعليم حالياً) طبقاً لبنود الانفاق ، وفقاً للنشاط الإقتصادي الرئيسي لرب الأسرة- حضر الجمهورية

Table 3-31 :Percentage of Annual Expenditure on Education (for Households Having Currently Enrolled Individuals in Education) by Expenditure Items , According to Main Economic Activity of H.H. Head - Urban Egypt

Expenditure Items	النشاط الإقتصادي الرئيسي لرب الأسرة Main Economic Activity of H.H. Head																						بنود الانفاق
	الإجمالي	لاينطبق	ر	ق	ص	ف	ع	س	ن	م	ل	ك	ى	ط	ح	ز	و	هـ	د	جـ	ب	أ	
	Total	N/A	T	S	R	Q	P	O	N	M	L	K	J	I	H	G	F	E	D	C	B	A	
Tuition and School Fees	38.4	37.1	13.1	27.6	33.7	69.0	40.5	33.2	59.8	50.5	23.4	61.9	24.4	18.6	30.0	44.3	32.0	27.0	23.2	31.8	49.8	23.4	مصروفات ورسوم دراسية
Tutoring/Private Lessons	36.9	36.2	54.3	39.4	29.9	18.0	33.1	40.5	20.5	26.2	48.0	24.4	48.3	52.0	45.4	34.6	41.6	50.8	47.5	41.1	25.0	49.0	دروس خصوصية ومجموعات تقوية
Uniforms/Bags	4.6	3.7	9.8	7.0	10.9	2.2	3.7	4.5	3.5	5.4	4.5	3.1	3.9	7.4	5.7	4.3	6.2	5.5	4.7	5.1	4.1	6.6	ملابس وشنط مدرسية
Textbooks and Stationery	9.8	10.4	12.2	13.2	9.9	5.5	10.6	11.2	6.0	9.2	13.0	7.7	11.1	11.5	10.5	7.9	10.4	8.0	11.1	10.7	7.0	9.7	كتب مدرسية وأدوات كتابية
School Transportation	8.9	10.5	10.2	10.9	13.0	4.0	9.5	9.0	9.4	7.9	10.5	2.6	11.6	10.1	7.5	8.1	9.1	8.6	10.9	9.9	12.2	10.3	مصاريف إنتقالات
Other Education Expenses	1.4	1.9	0.4	1.9	2.5	1.2	2.7	1.6	0.8	0.8	0.6	0.3	0.7	0.5	1.0	0.8	0.7	0.0	2.5	1.3	1.8	0.9	مصاريف تعليمية أخرى
Total	100	100	100	100	100	100	100	100	100	100	100	100	100	100	100	100	100	100	100	100	100	100	الإجمالي
No. of H.H.	6826	1335	83	124	23	141	521	662	72	123	31	59	43	194	606	976	597	52	77	858	23	227	عدد الأسر
No. of H.H. Members	33174	6033	399	629	108	651	2467	3187	335	567	145	288	216	970	3044	4977	3018	250	390	4194	113	1194	عدد الأفراد

جدول ٣-٣٢ :التوزيع النسبي للإنفاق السنوي علي التعليم (للأسر التي لديها أفراد ملتحقين بالتعليم حاليا) طبقا لبنود الانفاق ، وفقا للنشاط الإقتصادي الرئيسي لرب الأسرة - ريف الجمهورية

Table 3-32 :Percentage of Annual Expenditure on Education (for Households Having Currently Enrolled Individuals in Education) by Expenditure Items , According to Main Economic Activity of H.H. Head - Rural Egypt

Expenditure Items	Main Economic Activity of H.H. Head																					بنود الانفاق	
	النشاط الاقتصادي الرئيسي لرب الأسرة																						
	الإجمالي	لاينطبق	ر	ق	ص	ف	ع	س	ن	م	ل	ك	ى	ط	ح	ز	و	هـ	د	جـ	ب		أ
Total	N/A	T	S	R	Q	P	O	N	M	L	K	J	I	H	G	F	E	D	C	B	A		
Tuition and School Fees	20.0	18.8	11.6	19.1	22.8	26.6	22.3	23.3	11.5	27.5	61.4	20.6	29.4	16.1	17.7	16.9	17.6	31.9	24.6	18.7	60.8	15.8	مصروفات ورسم دراسية
Tutoring/Private Lessons	43.9	43.3	43.6	43.8	48.9	40.3	42.7	43.6	53.9	36.4	24.7	47.0	46.4	46.4	48.3	48.3	44.7	32.2	45.4	47.1	24.6	40.5	دروس خصوصية ومجموعات تقوية
Uniforms/Bags	8.7	7.7	14.1	8.7	8.4	6.5	6.6	7.2	11.7	7.6	4.5	8.0	7.6	11.7	10.0	8.8	13.2	6.0	8.2	8.9	4.9	11.2	ملابس وشنط مدرسية
Textbooks and Stationery	14.1	14.5	12.9	14.0	9.9	13.9	14.9	14.2	14.2	14.2	5.5	11.6	10.9	12.9	13.4	13.3	14.4	13.9	11.9	13.6	5.8	15.4	كتب مدرسية وأدوات كتابية
School Transportation	11.4	13.4	14.9	12.7	9.5	10.5	11.7	10.2	7.1	12.9	3.9	11.5	4.7	11.9	9.8	11.3	8.9	11.4	8.9	8.9	2.7	14.5	مصاريف إنتقالات
Other Education Expenses	1.9	2.3	2.8	1.8	0.6	2.2	1.8	1.5	1.6	1.5	0.0	1.3	0.9	1.1	0.9	1.4	1.3	4.6	1.1	2.7	1.3	2.5	مصاريف تعليمية أخرى
Total	100	100	100	100	100	100	100	100	100	100	100	100	100	100	100	100	100	100	100	100	100	100	الإجمالي
No. of H.H.	8930	1330	28	250	31	126	713	934	61	65	13	32	40	105	660	844	755	100	79	774	17	1973	عدد الأسر
No. of H.H. Members	46853	6458	154	1353	172	593	3664	4950	318	333	65	163	195	523	3537	4356	4042	506	412	4022	88	10948	عدد الأفراد

جدول ٣-٣٣ : التوزيع النسبي للإنفاق السنوي علي التعليم (للأسر التي لديها أفراد ملتحقين بالتعليم حاليا) طبقا لبنود الانفاق ، وفقا للنشاط الإقتصادي الرئيسي لرب الأسرة والنوع - جملة الجمهورية

Table 3-33 : Percentage of Annual Expenditure on Education (for Households Having Currently Enrolled Individuals in Education) by Expenditure Items , According to Main Economic Activity of H.H. Head and Sex - Total Egypt

أ- أرباب الأسر من الذكور																							
a – Male Houshold Head																							
Expenditure Items	النشاط الإقتصادي الرئيسي لرب الأسرة Main Economic Activity of H.H. Head																						بنود الانفاق
	الإجمالي	لاينطبق	ر	ق	ص	ف	ع	س	ن	م	ل	ك	ى	ط	ح	ز	و	هـ	د	جـ	ب	أ	
	Total	N/A	T	S	R	Q	P	O	N	M	L	K	J	I	H	G	F	E	D	C	B	A	
Tuition and School Fees	32.5	36.7	12.3	22.9	28.0	63.9	32.6	28.2	53.0	45.9	38.8	55.1	26.5	18.1	25.7	38.2	27.1	30.0	23.7	28.0	52.8	17.9	مصرفات ورسوم دراسية
Tutoring/Private Lessons	39.3	35.7	53.3	41.2	40.1	19.9	37.7	42.2	26.1	28.3	38.6	28.5	45.5	50.4	46.4	37.8	42.7	39.2	46.8	42.8	24.8	42.9	دروس خصوصية ومجموعات تقوية
Uniforms/Bags	6.1	3.8	10.6	8.2	9.6	3.0	5.1	6.1	4.9	5.9	4.5	3.9	5.5	8.4	7.1	5.3	8.6	5.8	5.8	6.3	4.3	10.3	ملابس وشنط مدرسية
Textbooks and Stationery	11.2	11.5	12.4	13.7	10.0	6.8	12.2	12.5	7.5	10.2	10.0	8.4	11.9	11.9	11.5	9.0	11.7	11.7	11.4	11.6	6.7	13.9	كتب مدرسية وأدوات كتابية
School Transportation	9.4	10.3	10.9	12.2	10.9	5.0	10.0	9.5	7.6	8.9	7.8	3.7	9.9	10.5	8.3	8.8	9.0	10.3	10.3	9.6	9.8	12.9	مصاريف إنتقالات
Other Education Expenses	1.5	2.0	0.5	1.9	1.4	1.3	2.5	1.5	1.0	0.9	0.4	0.4	0.8	0.7	0.9	0.9	0.9	2.9	2.0	1.7	1.7	2.0	مصاريف تعليمية أخرى
Total	100	100	100	100	100	100	100	100	100	100	100	100	100	100	100	100	100	100	100	100	100	100	الإجمالي
No. of H.H.	13770	1248	98	369	51	220	1103	1530	126	186	44	86	79	291	1264	1714	1350	150	157	1615	40	2047	عدد الأسر
No. of H.H. Members	71655	6502	506	1963	265	1065	5629	7895	632	896	210	435	393	1460	6575	8872	7053	750	801	8153	200	11401	عدد الأفراد

(تابع) جدول ٣-٣٣ : التوزيع النسبي للإنفاق السنوي علي التعليم (للأسر التي لديها أفراد ملتحقين بالتعليم حالياً) طبقاً لبنود الانفاق ، وفقاً للنشاط الإقتصادي الرئيسي لرب الأسرة والنوع - جملة الجمهورية

(Cont.) Table 3-33 : Percentage Distribution of Annual Expenditure on Education (for Households Having Currently Enrolled Individuals in Education) by Expenditure Items , According to Main Economic Activity of H.H. Head and Sex - Total Egypt

ب- أرباب الأسر من الأناث																							
b - Female Household Head																							
Expenditure Items	النشاط الإقتصادي الرئيسي لرب الأسرة Main Economic Activity of H.H. Head																						بنود الانفاق
	الإجمالي	لا ينطبق	ر	ق	ص	ف	ع	س	ن	م	ل	ك	ى	ط	ح	ز	و	هـ	د	جـ	ب	أ	
	Total	N/A	T	S	R	Q	P	O	N	M	L	K	J	I	H	G	F	E	D	C	B	A	
Tuition and School Fees	27.0	25.0	15.0	1.1	0.0	39.0	36.8	35.5	5.1	81.9	0.0	69.7	22.4	3.1	49.3	18.8	11.4	46.8	0.0	13.1	4.3	13.2	مصفوفات ورسوم دراسية
Tutoring/Private Lessons	40.3	41.8	45.9	76.8	79.7	39.7	31.9	37.9	21.9	10.3	0.0	14.5	64.1	55.1	0.0	43.4	0.0	0.0	0.0	58.0	52.7	36.8	دروس خصوصية ومجموعات تقوية
Uniforms/Bags	5.5	6.4	11.2	2.1	1.4	3.1	3.1	1.1	1.5	0.4	0.0	2.1	2.0	13.7	5.7	7.2	0.0	0.0	0.0	5.1	2.2	8.6	ملابس وشنط مدرسية
Textbooks and Stationery	12.4	11.9	12.1	15.8	4.0	9.4	13.3	13.6	4.6	7.2	0.0	6.6	4.7	11.7	2.1	16.4	41.3	27.1	100.0	10.1	14.8	16.6	كتب مدرسية وأدوات كتابية
School Transportation	12.8	12.8	13.0	4.2	14.9	6.9	13.6	9.3	66.8	0.2	0.0	6.3	6.3	16.2	0.0	11.9	47.4	26.1	0.0	12.0	25.9	21.3	مصاريف إنتقالات
Other Education Expenses	2.0	2.0	2.8	0.0	0.0	1.9	1.3	2.6	0.0	0.0	0.0	0.8	0.4	0.2	42.9	2.2	0.0	0.0	0.0	1.7	0.0	3.5	مصاريف تعليمية أخرى
Total	100	100	100	100	100	100	100	100	100	100	0	100	100	100	100	100	100	100	100	100	100	100	الإجمالي
No. of H.H.	1987	1417	13	5	2	47	130	65	7	2	0	5	4	7	2	106	2	2	0	17	1	153	عدد الأسر
No. of H.H. Members	8372	5990	48	18	15	180	502	242	21	4	0	16	18	33	6	461	7	5	0	63	1	740	عدد الأفراد

جدول ٣-٣٤ :التوزيع النسبي للإنفاق السنوي علي التعليم (للأسر التي لديها أفراد ملتحقين بالتعليم حاليا) طبقا لبنود الانفاق ، وفقا للقطاع الرئيسي لرب الأسرة - جملة الجمهورية

Table 3-34 : Percentage of Annual Expenditure on Education (for Households Having Currently Enrolled Individuals in Education) by Expenditure Items , According to Main Sector of H.H. Head - Total Egypt

Expenditure Items	القطاع الرئيسي لرب الأسرة											بنود الانفاق
	Main Sector of H.H. Head											
	الإجمالي	أفراد لاينطبق عليهم بيان القطاع	خارج المنشآت	أخري	جمعيات أهلية	تعاوني	مشارك	خاص عادي	خاص إستثماري	عام/أعمال عام	حكومي	
	Total	N / A	Outside Establishments	Others	N.G.Os	Co-Operative	Joint	Private	Private Investment	Public\ Public Business	Governmental	
Tuition and School Fees	31.9	31.4	17.6	32.0	31.9	10.2	45.0	37.1	37.5	32.0	31.6	مصروفات ورسوم دراسية
Tutoring/Private Lessons	39.4	38.5	46.4	32.7	42.5	56.0	27.2	37.5	36.5	41.3	39.1	دروس خصوصية ومجموعات تقوية
Uniforms/Bags	6.0	5.0	10.1	5.4	8.8	10.7	9.6	5.8	5.5	5.3	5.3	ملابس وشنط مدرسية
Textbooks and Stationery	11.3	11.7	13.7	9.8	11.6	16.2	8.3	9.4	11.8	10.4	12.2	كتب مدرسية وأدوات كتابية
School Transportation	9.8	11.4	11.0	18.1	5.1	6.9	8.3	8.9	7.7	9.5	9.8	مصاريف إنتقالات
Other Education Expenses	1.6	2.0	1.2	2.0	0.2	0.0	1.6	1.2	1.1	1.5	1.9	مصاريف تعليمية أخرى
Total	100	100	100	100	100	100	100	100	100	100	100	الإجمالي
No. of H.H.	15757	2665	3924	11	25	13	24	4317	530	585	3663	عدد الأسر
No. of H.H. Members	80027	12491	21107	50	119	63	131	21937	2607	2952	18570	عدد الأفراد

جدول ٣-٣٥ :التوزيع النسبي للإنفاق السنوي علي التعليم (للأسر التي لديها أفراد ملتحقين بالتعليم حاليا) طبقا لبنود الانفاق ، وفقا للقطاع الرئيسي لرب الأسرة - حضر الجمهورية

Table 3-35 : Percentage Distribution of Annual Expenditure on Education (for Households Having Currently Enrolled Individuals in Education) by Expenditure Items , According to Main Sector of H.H. Head - Urban Egypt

Expenditure Items	القطاع الرئيسي لرب الأسرة Main Sector of H.H. Head											بنود الانفاق
	الإجمالي	أفراد لا ينطبق عليهم بيان القطاع	خارج المنشآت	أخري	جمعيات أهلية	تعاوني	مشارك	خاص عادي	خاص إستثماري	عام/أعمال عام	حكومي	
	Total	N / A	Outside Establishments	Others	N.G.Os	Co-Operative	Joint	Private	Private Investment	Public\ Public Business	Governmental	
Tuition and School Fees	38.4	37.1	19.0	49.6	32.9	8.1	57.6	43.1	44.5	35.1	37.6	مصرفات ورسوم دراسية
Tutoring/Private Lessons	36.9	36.2	51.1	18.5	37.4	43.8	16.2	34.8	31.4	39.7	37.0	دروس خصوصية ومجموعات تقوية
Uniforms/Bags	4.6	3.7	7.8	5.1	11.0	12.0	10.1	4.6	4.4	4.3	4.1	ملابس وشنط مدرسية
Textbooks and Stationery	9.8	10.4	12.3	6.5	12.6	23.7	5.4	8.2	11.2	9.6	10.7	كتب مدرسية وأدوات كتابية
School Transportation	8.9	10.5	9.2	16.9	5.7	12.4	10.5	8.4	7.5	9.9	8.6	مصاريف إنتقالات
Other Education Expenses	1.4	1.9	0.6	3.3	0.4	0.0	0.2	0.9	0.9	1.5	2.0	مصاريف تعليمية أخرى
Total	100	100	100	100	100	100	100	100	100	100	100	الإجمالي
No. of H.H.	6826	1335	978	5	14	2	5	2372	279	349	1487	عدد الأسر
No. of H.H. Members	33174	6033	4953	18	67	7	22	11878	1305	1703	7187	عدد الأفراد

جدول ٣-٣٦ :التوزيع النسبي للإنفاق السنوي علي التعليم (للأسر التي لديها أفراد ملتحقين بالتعليم حاليا) طبقا لبنود الانفاق ، وفقا للقطاع الرئيسي لرب الأسرة - ريف الجمهورية

Table 3-36 : Percentage Distribution of Annual Expenditure on Education (for Households Having Currently Enrolled Individuals in Education) by Expenditure Items , According to Main Sector of H.H. Head - Rural Egypt

Expenditure Items	القطاع الرئيسي لرب الأسرة Main Sector of H.H. Head											بنود الانفاق
	الإجمالي	أفراد لا ينطبق عليهم بيان القطاع	خارج المنشآت	أخرى	جمعيات أهلية	تعاوني	مشترك	خاص عادي	خاص إستثماري	عام/أعمال عام	حكومي	
	Total	N / A	Outside Establishments	Others	N.G.Os	Co-Operative	Joint	Private	Private Investment	Public\ Public Business	Governmental	
Tuition and School Fees	20.0	18.8	16.6	4.6	31.0	10.6	15.1	18.7	14.1	21.0	23.9	مصروفات ورسوم دراسية
Tutoring/Private Lessons	43.9	43.3	43.5	54.7	47.0	58.3	53.3	46.0	53.1	46.7	41.8	دروس خصوصية ومجموعات تقوية
Uniforms/Bags	8.7	7.7	11.5	5.8	6.8	10.5	8.6	9.5	9.0	8.9	6.9	ملابس وشنط مدرسية
Textbooks and Stationery	14.1	14.5	14.6	15.0	10.7	14.7	15.2	13.4	14.0	13.1	14.2	كتب مدرسية وأدوات كتابية
School Transportation	11.4	13.4	12.1	19.9	4.5	5.9	3.1	10.3	8.2	8.4	11.4	مصاريف إنتقالات
Other Education Expenses	1.9	2.3	1.6	0.0	0.0	0.0	4.8	2.1	1.6	1.8	1.8	مصاريف تعليمية أخرى
Total	100	100	100	100	100	100	100	100	100	100	100	الإجمالي
No. of H.H.	8930	1330	2946	6	10	11	19	1945	251	236	2176	عدد الأسر
No. of H.H. Members	46853	6458	16153	32	52	55	109	10059	1302	1249	11383	عدد الأفراد

جدول ٣-٣٧ : التوزيع النسبي للإنفاق السنوي علي التعليم (للأسر التي لديها أفراد ملتحقين بالتعليم حاليا) طبقا لبنود الانفاق ، وفقا للقطاع الرئيسي لرب الأسرة والنوع - جملة الجمهورية

Table 3-37 : Percentage of Annual Expenditure on Education (for Households Having Currently Enrolled Individuals in Education) by Expenditure Items , According to Main Sector of H.H. Head and Sex - Total Egypt

أ- أرباب الأسر من الذكور											
a – Male Household Head											
Expenditure Items	القطاع الرئيسي لرب الأسرة										
	حكومي	عام/أعمال عام	خاص إستثماري	خاص عادي	مشترك	تعاوني	جمعيات أهلية	أخري	خارج المنشآت	أفراد لا ينطبق عليهم بيان القطاع	الإجمالي
	Governmental	Public\ Public Business	Private Investment	Private	Joint	Co-Operative	N.G.Os	Others	Outside Establishments	N / A	Total
Tuition and School Fees	31.4	31.3	37.5	37.4	45.7	10.2	44.5	32.1	17.7	36.7	32.5
Tutoring/Private Lessons	39.4	41.8	36.4	37.4	27.1	56.0	27.3	33.0	46.7	35.7	39.3
Uniforms/Bags	5.6	5.3	5.5	5.8	9.7	10.7	10.7	4.9	10.1	3.8	6.1
Textbooks and Stationery	12.1	10.4	11.8	9.4	7.8	16.2	12.3	9.7	13.6	11.5	11.2
School Transportation	9.7	9.6	7.7	8.8	8.2	6.9	5.0	18.2	10.6	10.3	9.4
Other Education Expenses	1.9	1.5	1.1	1.2	1.6	0.0	0.1	2.0	1.2	2.0	1.5
Total	100	100	100	100	100	100	100	100	100	100	100
No. of H.H.	3462	573	528	4135	23	13	19	10	3759	1248	13770
No. of H.H. Members	17803	2914	2601	21194	125	63	98	43	20314	6502	71655

(تابع) جدول ٣-٣٧ : التوزيع النسبي للإنفاق السنوي علي التعليم (للأسر التي لديها أفراد ملتحقين بالتعليم حاليا) طبقا لبنود الانفاق ، وفقا للقطاع الرئيسي لرب الأسرة والنوع - جملة الجمهورية

(Cont.) Table 3-37 : Percentage Distribution of Annual Expenditure on Education (for Households Having Currently Enrolled Individuals in Education) by Expenditure Items , According to Main Sector of H.H. Head and Sex - Total Egypt

ب- أرباب الأسر من الأناث											
b – Female Household Head											
Expenditure Items	القطاع الرئيسي لرب الأسرة										
	حكومي	عام/أعمال عام	خاص إستثماري	خاص عادي	مشترك	تعاوني	جمعيات أهلية	أخري	خارج المنشآت	أفراد لا ينطبق عليهم بيان القطاع	الإجمالي
	Governmental	Public\Public Business	Private Investment	Private	Joint	Co-Operative	N.G.Os	Others	Outside Establishments	N / A	Total
Tuition and School Fees	34.2	62.8	7.0	29.5	0.0	0.0	3.7	24.9	13.1	25.0	27.0
Tutoring/Private Lessons	36.2	18.1	62.7	40.0	34.8	0.0	76.2	0.0	40.1	41.8	40.3
Uniforms/Bags	2.1	3.0	12.8	5.3	3.9	0.0	4.4	55.8	9.2	6.4	5.5
Textbooks and Stationery	13.8	7.6	12.9	11.1	42.7	0.0	10.1	19.2	16.2	11.9	12.4
School Transportation	11.9	5.9	4.6	11.7	18.7	0.0	5.1	0.0	19.5	12.8	12.8
Other Education Expenses	1.9	2.5	0.0	2.3	0.0	0.0	0.5	0.0	1.9	2.0	2.0
Total	100	100	100	100	100	0	100	100	100	100	100
No. of H.H.	202	12	2	182	1	0	6	1	165	1417	1987
No. of H.H. Members	767	38	6	743	6	0	21	7	793	5990	8372

جدول ٣-٣٨ : التوزيع النسبي للإنفاق السنوي علي التعليم (للأسر التي لديها أفراد ملتحقين بالتعليم حالياً) طبقاً لبنود الإنفاق ، وفقاً لمحل الإقامة - جملة الجمهورية

Table 3-38 : Percentage of Annual Expenditure on Education (for Households Having Currently Enrolled Individuals in Education) by Expenditure Items , According to Place of Residence - Total Egypt

Expenditure Items	Place of Residence محل الإقامة							بنود الانفاق
	الإجمالي Total	محافظات الحدود Frontier Governorates	ريف قبلي Rural Upper Egypt	ريف بحري Rural Lower Egypt	حضر قبلي Urban Upper Egypt	حضر بحري Urban Lower Egypt	محافظات حضرية Urban Governorates	
Tuition and School Fees	31.9	38.5	27.2	37.4	17.1	28.9	42.9	مصروفات ورسوم دراسية
Tutoring/Private Lessons	39.4	28.1	31.9	37.1	48.9	44.3	34.0	دروس خصوصية ومجموعات تقوية
Uniforms/Bags	6.0	8.2	13.2	5.9	6.9	4.3	4.1	ملابس وشنط مدرسية
Textbooks and Stationery	11.3	12.9	12.4	8.3	14.8	12.0	9.2	كتب مدرسية وأدوات كتابية
School Transportation	9.8	9.4	13.0	10.1	10.7	8.8	8.6	مصاريف إنتقالات
Other Education Expenses	1.6	3.0	2.5	1.1	1.6	1.6	1.3	مصاريف تعليمية أخرى
Total	100	100	100	100	100	100	100	الإجمالي
No. of H.H.	15757	239	3677	1783	5180	2009	2870	عدد الأسر
No. of H.H. Members	80027	1332	20755	8970	25681	9577	13712	عدد الأفراد

الجهاز المركزى للتعبئة العامة والإحصاء

العنوان:

٣ طريق صلاح سالم - مدينة نصر - القاهرة - جمهورية مصر العربية

صندوق البريد : ٢٠٨٦ مدينة نصر - القاهرة

فاكس : ٢٤٠٢٤٠٩٩

تليفون : ٢٤٠٢٣٠٣١

Central Agency for Public Mobilization and Statistics
(CAPMAS)

Address:

3 Salah Salem St. - Nasr City - Cairo – Egypt

P.O. Box: 2086 Nasr City – Cairo

Tel: 24023031

Fax: 24024099

Website: <http://www.capmas.gov.eg>

موقع الجهاز:

Email : pres_capmas@capmas.gov.eg

بريد الإلكتروني :