



جمهورية مصر العربية
الجهاز المركزي للتعبئة العامة والإحصاء
Arab Republic of Egypt
Central Agency For Public Mobilization & Statistics

النشرة السنوية المجمع
لبحث القوى العاملة
٢٠٢٠
Annual Bulletin
Labour Force Survey
2020



إصدار أبريل ٢٠٢١
Issue : April 2021

مرجع رقم ٧١ - ١٢٢١٢ - ٢٠٢٠
Ref No - 71 - 12212 - 2020



جمهورية مصر العربية
الجهاز المركزي للتعبئة العامة والإحصاء
Arab Republic of Egypt
Central Agency For Public Mobilization & Statistics

**النشرة السنوية المجمع
لبحث القوى العاملة
٢٠٢٠
Annual Bulletin
Labour Force Survey
2020**

عند إعادة نشر أو اقتباس
أى مادة من هذا الإصدار يرجى الإشارة إلى المصدر وهو
الجهاز المركزي للتعبئة العامة والإحصاء
When republish or quote any materials from this issue
please refer to the source that is Central Agency for
public mobilization and statistics

إصدار أبريل ٢٠٢١
Issue : April 2021

مرجع رقم ٧١ - ١٢٢١٢ - ٢٠٢٠
Ref No - 71 - 12212 - 2020



Preface

Human element represents the labour force, which exercised all service production and consumption activities in society. From here comes the importance of statistics and studies related to the growth of installation distribution of manpower and labour force with different characteristics and kinds.

So CAPMAS issues annual labour force bulletin which includes data on: manpower size, labour force and measuring employment, unemployment beside gender and geographic distribution of labour force (employed and unemployed) according to different characteristics.

CAPMAS presents this 2020 bulletin for researchers and those who are interested in this field hoping to achieve its purposes.

Best regards,,,

General/Khirat Mohamed Barakat
CAPMAS President

تقديم

يمثل العنصر البشرى قوة العمل التى تمارس كافة الأنشطة الخدمية والإنتاجية والإستهلاكية فى المجتمع ، من هنا تأتى أهمية الإحصاءات والدراسات المتعلقة بنمو وتركيب وتوزيع القوى البشرية وقوة العمل بمختلف أنواعها وخصائصها.

لذا يقوم الجهاز المركزى للتعبئة العامة والإحصاء بإصدار " النشرة السنوية لبحث القوى العاملة " التى تتضمن بيانات عن حجم القوى البشرية وقوة العمل وقياس العمالة والبطالة بالإضافة إلى التوزيع الجغرافى والنوعى لقوة العمل (مشتغلين / متعطلين) طبقاً لبعض الخصائص المختلفة .

يقدم الجهاز هذه النشرة لعام ٢٠٢٠ للباحثين والمهتمين بهذا المجال آملاً أن تحقق الأهداف المرجوة منها.

والله ولى التوفيق ،،،

لواء / خيرت محمد بركات
رئيس الجهاز المركزى للتعبئة العامة والإحصاء



Contents

قائمة المحتويات

Subject	رقم الصفحة Page No.	الموضوع
Table contents		قائمة الجداول
Methodology of statistic		منهجية الإحصائية
Section 1: General Introduction	1	الفصل الأول : مقدمة عامة
Section 2: Sample Design and Selection	4	الفصل الثاني : تصميم وسحب عينة البحث
Section 3: Survey Tools	10	الفصل الثالث: أدوات البحث
Section 4: Definitions and Concepts	15	الفصل الرابع: التعاريف والمفاهيم المستخدمة في البحث
Section 5: Implementation Stages of the survey	21	الفصل الخامس: مراحل تنفيذ البحث
Appendix	240	الملاحق



قائمة الجداول List Of Tables

Table No.	Tables	رقم الصفحة Page No.	الجدول	رقم الجدول
Table(A)	Estimation of Labor Force (15 years& above), Employed, Unemployed and Unemployment Rate, Accordind to Gender with First, Second, Third and Fourth quarter	23	تقدير قوة العمل (١٥ سنة فأكثر) والمشتغلين والمتعطلين ومعدل البطالة وفقاً للنوع بالربع الأول والثاني والثالث والرابع	جدول (أ)
Table(B)	Estimation of Labor Force (15 years& above), Employed, Unemployed and Unemployment Rate, Accordind to Gender (2013 - 2018)	24	تقدير قوة العمل (١٥ سنة فأكثر) والمشتغلين والمتعطلين ومعدل البطالة وفقاً للنوع (٢٠١٥ - ٢٠٢٠)	جدول (ب)
Table(C)	Economic Activity Rates (15 years& above) by Age Group, Educational Status Geographical Regions And Gender	25	معدلات المساهمة (١٥ سنة فأكثر) في النشاط الاقتصادي طبقاً لفئات السن، الحالة التعليمية، الأقاليم الجغرافية والنوع	جدول (ج)
Table(D)	Employment rate for individual (15 years& above) ,by Gender for years (2013 - 2018)	26	تطور معدل التشغيل للأفراد (١٥ سنة فأكثر) وفقاً للنوع للأعوام (٢٠١٥ - ٢٠٢٠)	جدول (د)
Table(E)	Employment rates by Age Groups, Educational status, Geographical regions and Gender	27	معدلات التشغيل طبقاً لفئات السن، الحالة التعليمية، الأقاليم الجغرافية والنوع	جدول (هـ)
Table(F)	Average Hours Working and Dealy Average Wage for Employed Persons by Economic Activity	28	متوسط عدد ساعات العمل الأسبوعية ومتوسط الأجر اليومي (بالجنيه) للمشتغلين بأجر طبقاً للنشاط الاقتصادي	جدول (و)
Table (G)	Work Quality Indicators for Wage Workers (15 Years & above) According to Sector and Gender	29	بعض مؤشرات جودة العمل للمشتغلين بأجر (١٥ سنة فأكثر) طبقاً للقطاع والنوع	جدول (ز)
Table (H)	Estimation of Employed Persons (15 Years & above) According to work stability by Sector And Gender	30	تقدير المشتغلين (١٥ سنة فأكثر) وفقاً للاستقرار في العمل والقطاع والنوع	جدول (ح)
Table (I)	Estimation of Unemployed Persons (15-64years) by duration of Unemployment Period, Educational Status and Gender	31	تقدير المتعطلين (١٥ - ٦٤) طبقاً لمدة التعطل والحالة التعليمية والنوع	جدول (ط)
Table (J)	Unemployment Rates (15-64years) by Gender (2020 - 2015)	32	تطور معدل البطالة (١٥ - ٦٤ سنة) وفقاً للنوع للأعوام (٢٠١٥ - ٢٠٢٠)	جدول (ى)
Table (K)	Unemployment Rates (15 - 64 years) by Age Group, Educational Status Geograhic Region And Gender	33	معدلات البطالة (١٥ سنة - ٦٤ سنة) طبقاً لفئات السن، الحالة التعليمية والأقاليم الجغرافية والنوع	جدول (ك)
Table (L)	Youth Unemployment Rate (15-29 years) by Gender (2015 - 2019)	34	تطور معدل البطالة للشباب (١٥ - ٢٩) وفقاً للنوع للأعوام (٢٠١٥ - ٢٠١٩)	جدول (ل)
Table (1)	Estimation of Labour Force (15 Years & above) According to Age Group and Gender in each governorate & Republic Total (Urban/Rural)	37	تقدير قوة العمل (١٥ سنة فأكثر) طبقاً لفئات السن والنوع بكل محافظة وإجمالى الجمهورية (حضر / ريف)	جدول (١)
Table (2)	Estimation of Labour Force (15 Years & above) According to Educational status and Gender in each governorate & Republic Total (Urban/Rural)	46	تقدير قوة العمل (١٥ سنة فأكثر) طبقاً للحالة التعليمية والنوع بكل محافظة وإجمالى الجمهورية (حضر / ريف)	جدول (٢)
Table (3)	Estimation of Labour Force (15 Years & above) According to Employment status and Gender in each governorate & Republic Total (Urban/Rural)	55	تقدير قوة العمل (١٥ سنة فأكثر) طبقاً للحالة العملية والنوع بكل محافظة وإجمالى الجمهورية (حضر / ريف)	جدول (٣)
Table (4)	Estimation of Employed (15 Years & above) According to Age Group and Gender in each governorate & Republic Total (Urban/Rural)	65	تقدير المشتغلين (١٥ سنة فأكثر) طبقاً لفئات السن والنوع بكل محافظة وإجمالى الجمهورية (حضر / ريف)	جدول (٤)
Table (5)	Estimation of Employed (15 Years & above) According to Educational status and Gender in each governorate & Republic Total (Urban/Rural)	74	تقدير المشتغلين (١٥ سنة فأكثر) طبقاً للحالة التعليمية والنوع بكل محافظة وإجمالى الجمهورية (حضر / ريف)	جدول (٥)
Table (6)	Estimation of Employed (15 Years & above) According to Main Occupation and Gender in each governorate & Republic Total (Urban/Rural)	83	تقدير المشتغلين (١٥ سنة فأكثر) طبقاً لاهتمام المهنة الرئيسية والنوع بكل محافظة وإجمالى الجمهورية (حضر / ريف)	جدول (٦)
Table (7)	Estimation of Employed (15 Years & above) According to Economic Activity and Gender in each governorate & Republic Total (Urban/Rural)	92	تقدير المشتغلين (١٥ سنة فأكثر) طبقاً لأقسام النشاط الاقتصادي والنوع بكل محافظة وإجمالى الجمهورية (حضر / ريف)	جدول (٧)
Table (8)	Estimation of Employed (15 Years & above) According to Sector and Gender in each governorate & Republic Total (Urban/Rural)	110	تقدير المشتغلين (١٥ سنة فأكثر) طبقاً لنوع القطاع الذى يعملون فيه والنوع بكل محافظة وإجمالى الجمهورية (حضر / ريف)	جدول (٨)



قائمة الجداول List Of Tables

Table No.	Tables	رقم الصفحة Page No.	الجدول	رقم الجدول
Table (9)	Estimation of Employed (15 years & above) According to Employment status inside and outside establishment , Gender in each governorate & republic total (urban / rural)	119	تقدير المشتغلين (١٥ سنة فأكثر) طبقاً للحالة العملية داخل وخارج المنشآت والنوع بكل محافظة وإجمالي الجمهورية (حضر / ريف)	جدول (٩)
Table (10)	Estimation of Employed (15 years & above) According to Employment status inside and outside establishment , main Occupation and Gender in each governorates & republic total (urban / rural)	128	تقدير المشتغلين (١٥ سنة فأكثر) طبقاً للحالة العملية داخل وخارج المنشآت والأقسام الرئيسية للمهن والنوع بكل محافظة وإجمالي الجمهورية (حضر / ريف)	جدول (١٠)
Table (11)	Estimation of Employed (15 years & above) by Employment status inside and outside establishment , Economic Activity and Gender in each governorates & republic total (urban / rural)	132	تقدير المشتغلين (١٥ سنة فأكثر) طبقاً للحالة العملية داخل وخارج المنشآت وأقسام النشاط الإقتصادي والنوع بكل محافظة وإجمالي الجمهورية (حضر / ريف)	جدول (١١)
Table (12)	Estimation of Employed (15 Years & above) According to Main Occupation , economic activity, Gender & republic total (urban / rural)	140	تقدير المشتغلين (١٥ سنة فأكثر) طبقاً لأقسام النشاط الإقتصادي وأقسام المهن الرئيسية والنوع (حضر / ريف)	جدول (١٢)
Table (13)	Estimation of Employed (15 years & above) by employment status , Gender in each governorates & republic total (urban/Rural)	148	تقدير المشتغلين (١٥ سنة فأكثر) طبقاً للحالة العملية والنوع بكل محافظة وإجمالي الجمهورية (حضر / ريف)	جدول (١٣)
Table (14)	Estimation of employee (15 years & above) according to the main occupations and Gender in each governorate & republic total (urban / rural)	158	تقدير المشتغلين بأجر (١٥ سنة فأكثر) طبقاً لأقسام المهن الرئيسية والنوع بكل محافظة وإجمالي الجمهورية (حضر/ريـف)	جدول (١٤)
Table (15)	Estimation of employee (15 years & above) according to economic activity and Gender in each governorate & republic total (urban / rural)	167	تقدير المشتغلين بأجر (١٥ سنة فأكثر) طبقاً لأقسام النشاط الإقتصادي والنوع بكل محافظة وإجمالي الجمهورية (حضر/ريـف)	جدول (١٥)
Table (16)	Estimation of employee (15 years & above) according to the sector in which they work and Gender in each governorate & republic total (urban / rural)	185	تقدير المشتغلين بأجر (١٥ سنة فأكثر) طبقاً لنوع القطاع الذي يعملون فيه والنوع بكل محافظة وإجمالي الجمهورية (حضر / ريف)	جدول (١٦)
Table (17)	Estimation of unemployed (15-64 years) According to Age Group and Gender in each governorate & republic total (urban / rural)	195	تقدير المتعطلين (١٥ - ٦٤ سنة) طبقاً لفئات السن والنوع بكل محافظة وإجمالي الجمهورية (حضر / ريف)	جدول (١٧)
Table (18)	Estimation of unemployed (15-64 years) according to educational status and gender in each governorate & republic total (urban/rural)	204	تقدير المتعطلين (١٥ - ٦٤ سنة) طبقاً للحالة التعليمية والنوع بكل محافظة وإجمالي الجمهورية (حضر / ريف)	جدول (١٨)
Table (19)	Estimation of the unemployed have previously worked (15-64 years), according to Main occupations and gender in each governorate & republic total (Urban / Rural)	213	تقدير المتعطلين الذين سبق لهم العمل (١٥ - ٦٤ سنة) طبقاً لأقسام المهن الرئيسية والنوع بكل محافظة وإجمالي الجمهورية (حضر / ريف)	جدول (١٩)
Table (20)	Estimation of the unemployed who have previously worked (15-64 years) according to economic activity and gender in each governorate & republic total (Urban / Rural)	222	تقدير المتعطلين الذين سبق لهم العمل (١٥ - ٦٤ سنة) طبقاً لأقسام النشاط الإقتصادي والنوع بكل محافظة وإجمالي الجمهورية (حضر / ريف)	جدول (٢٠)
App.(1)	Estimation of Labour force (15 years & above), Employed, Unemployed and Unemployed rate according to governorate and Gender	241	تقدير قوة العمل (١٥ سنة فأكثر) والمشتغلين والمتعطلين ومعدل البطالة طبقاً للمحافظة والنوع	ملحق (١)
App.(2)	Unemployed reate (15-64 years) according to governorate, Gender, and place of residence (Urban-Rural)	242	معدل البطالة (١٥ - ٦٤ سنة) طبقاً للمحافظة والنوع ومحل الإقامة (حضر-ريـف)	ملحق (٢)
App.(3)	Unemployed rate (15-29 years) according to governorate, Gender, and place of residence (Urban-Rural)	243	معدل البطالة (١٥ - ٢٩ سنة) طبقاً للمحافظة والنوع ومحل الإقامة (حضر-ريـف)	ملحق (٣)
App.(4)	Unemployed rate (15-24 years) according to governorate, Gender, and place of residence (Urban-Rural)	244	معدل البطالة (١٥ - ٢٤ سنة) طبقاً للمحافظة والنوع ومحل الإقامة (حضر-ريـف)	ملحق (٤)
App.(5)	Economic activity rate (15 years & above) according to governorate, Gender, and place of residence (Urban-Rural)	245	معدل المساهمة (١٥ سنة فأكثر) طبقاً للمحافظة والنوع ومحل الإقامة (حضر-ريـف)	ملحق (٥)
App.(6)	Economic activity rate for youth (15-29 years) according to governorate, Gender, and place of residence (Urban-Rural)	246	معدل المساهمة للشباب (١٥ - ٢٩ سنة) طبقاً للمحافظة والنوع ومحل الإقامة (حضر-ريـف)	ملحق (٦)
App.(7)	Economic activity rate for youth (15-24years) according to governorate, Gender, and place of residence (Urban-Rural)	247	معدل المساهمة للشباب (١٥ - ٢٤ سنة) طبقاً للمحافظة والنوع ومحل الإقامة (حضر-ريـف)	ملحق (٧)
App.(8)	Ellitrecty rate (10 years & above) according to governorate, Gender, and place of residence (Urban-Rural)	248	معدل الامية (١٠ سنوات فأكثر) طبقاً للمحافظة والنوع ومحل الإقامة (حضر-ريـف)	ملحق (٨)



Preface

Human element represents the labour force, which exercised all service production and consumption activities in society. From here comes the importance of statistics and studies related to the growth of installation distribution of manpower and labour force with different characteristics and kinds.

So CAPMAS issues annual labour force bulletin which includes data on: manpower size, labour force and measuring employment, unemployment beside gender and geographic distribution of labour force (employed and unemployed) according to different characteristics.

CAPMAS presents this 2020 bulletin for researchers and those who are interested in this field hoping to achieve its purposes.

Best regards,,,

General/Khirat Mohamed Barakat
CAPMAS President

تقديم

يمثل العنصر البشرى قوة العمل التى تمارس كافة الأنشطة الخدمية والإنتاجية والإستهلاكية فى المجتمع ، من هنا تأتى أهمية الإحصاءات والدراسات المتعلقة بنمو وتركيب وتوزيع القوى البشرية وقوة العمل بمختلف أنواعها وخصائصها.

لذا يقوم الجهاز المركزى للتعبئة العامة والإحصاء بإصدار " النشرة السنوية لبحث القوى العاملة " التى تتضمن بيانات عن حجم القوى البشرية وقوة العمل وقياس العمالة والبطالة بالإضافة إلى التوزيع الجغرافى والنوعى لقوة العمل (مشتغلين / متعطلين) طبقاً لبعض الخصائص المختلفة .

يقدم الجهاز هذه النشرة لعام ٢٠٢٠ للباحثين والمهتمين بهذا المجال آملاً أن تحقق الأهداف المرجوة منها.

والله ولى التوفيق ،،،

لواء / خيرت محمد بركات
رئيس الجهاز المركزى للتعبئة العامة والإحصاء



Contents

قائمة المحتويات

Subject	رقم الصفحة Page No.	الموضوع
Table contents		قائمة الجداول
Methodology of statistic		منهجية الإحصائية
Section 1: General Introduction	1	الفصل الأول : مقدمة عامة
Section 2: Sample Design and Selection	4	الفصل الثاني : تصميم وسحب عينة البحث
Section 3: Survey Tools	10	الفصل الثالث: أدوات البحث
Section 4: Definitions and Concepts	15	الفصل الرابع: التعاريف والمفاهيم المستخدمة في البحث
Section 5: Implementation Stages of the survey	21	الفصل الخامس: مراحل تنفيذ البحث
Appendix	240	الملاحق



Methodology of the bulletin

SECTION 1

Introduction

It's important for users of official statistics to gather all of methodologies, paths and methods which are followed to produce such statistics to achieve transparency and credibility in presentation.

In this context, the methodology of implementing the Labour Force Sample Survey and adopted concepts and definitions are presented in this bulletin.

The bulletin consists of the following sections:

Section one: Introduction.

Section two: Sample Design and Selection.

Section three: Survey tools.

Section four: Definitions and used Concepts.

Section five: Implementation Stages.

Section six: Tables.

First: Historical Review

- 1- The history of Labour force survey in Egypt began Since 1957, the first session was in November in the same year ,since then the survey has been continued implementation in successive periodicity in quarterly semi –annual and annually till now .
- 2- Starting from October of 2006, the executive work of labor force survey is developed by focusing on tow main points:
 - A. Importance of benefiting from adopting panel sample now when we design the sample to use the sample survey in data analysis to know the effect of the dynamic changes on labour market.
 - B. Developing the questionnaire used in survey through adding number of questions flashlights that will help in accurate determination of the private work for each individual in family members (employed, unemployed, out of labour force,etc) before completing of employment data or unemployment characteristics and updating some questions already exist and rearrange them in a more logical method.

منهجية الإحصائية

الفصل الأول

مقدمة عامة

من الأهمية بمكان أن يلم مستخدم الإحصاءات الرسمية بكافة الأساليب والطرق والمنهجيات التي اتبعت في إنتاج هذه الإحصائيات لتحقيق الشفافية والمصادقية في العرض.

في هذا السياق سيتم عرض المنهجية التي تم اتباعها لتنفيذ مسح القوى العاملة وكذا المفاهيم والتعاريف المطبقة أثناء تنفيذ البحث.

تتكون النشرة من الفصول الآتية :

الفصل الأول : مقدمة عامة.

الفصل الثاني : تصميم وسحب عينة البحث.

الفصل الثالث : أدوات البحث.

الفصل الرابع : التعاريف والمفاهيم المستخدمة في البحث.

الفصل الخامس : مراحل تنفيذ البحث.

الفصل السادس : الجداول.

أولاً : التطور التاريخي للبحث :

- ١- يرجع تاريخ مسح القوى العاملة في مصر إلى عام ١٩٥٧ حيث أجريت أول دورة في نوفمبر من ذلك العام، ثم استمر تنفيذ البحث بعد ذلك في دوريات متعاقبة بدورية ربع سنوية أو نصف سنوية أو سنوية حتى الآن.
- ٢- ابتداءً من دورة أكتوبر عام ٢٠٠٦، تم تطوير العمل التنفيذي لمسح القوى العاملة من خلال التركيز على نقطتين أساسيتين هما :
 - أ- أهمية الاستفادة من أسلوب العينة التتبعية المطبقة حالياً عند تصميم عينة البحث في تحليل البيانات لمعرفة أثر التغيرات الديناميكية على سوق العمل.
 - ب- تطوير الاستمارة المستخدمة في البحث بإضافة عدد من الأسئلة الكاشفة التي تساعد في التحديد الدقيق لموقف العمل الخاص بكل فرد من أفراد الأسرة (يعمل، متعطل، خارج قوة العمل...الخ) قبل استكمال البيانات الخاصة بخصائص العمل أو خصائص التعطل وتعديل عدد من الأسئلة الموجودة بالفعل أو إعادة ترتيبها بأسلوب أكثر منطقية .



- 3- Begging from January session 2008, the used methodology has been developed in collecting data to be more representative of the reality of society during survey period by dividing the sample for each governorate into five parts and fulfill every part alone semi monthly periodically throughout the three months (the middle and the end of the month).
- 4- Begging from January of 2012 and applying to the international recommendations of not adding more questions to keep high quality data level, short questionnaire have been designed to get main labour market indicators .The short questionnaire is applied in three rounds (Jan.- Mar., April- June, Oct.- Dec.),The long questionnaire is applied in the third round (July – Sep.). It includes household housing conditions and migration questions.
- 5- Starting from the first quarter (Jan. - Mar.2015), the age structure of population has been taken into consideration during weighting the data to represent the different age groups of population in society and the effect of each group on the employment and unemployment. Also, the data presented in this bulletin have been improved and some tables have been added to suit the needs of researchers, planners and scholars. The data presented in the tables represented as percentages of total figures after weighing the data. In addition the number of sample is included in the same tables according to status of population (Manpower, Employment, Unemployment ...).That is because the sample size of the quarter doesn't permit to include the absolute figures. The annual bulletin includes the four rounds of survey. The tables include the absolute figures after weighting.
- 6- Starting January 2016, a questionnaire was developed jointly with the development department.
- 7- Since the first quarter of research (January – March2020), a complete transformation of data collection using the tablet has been made through designing a program that contains rules for filtering mistakes and sending inquiries as soon as possible and preparing a laboratory to receive and follow up data and return the inquiries that have errors to the field again to correct them again.

٣- ابتداءً من دورة يناير ٢٠٠٨، تم تطوير المنهجية المستخدمة في جمع البيانات لتكون أكثر تمثيلاً لواقع مجتمع الدراسة خلال فترة البحث وذلك عن طريق تقسيم العينة الخاصة بكل محافظة إلى خمسة أجزاء ويتم استيفاء كل جزء منها على حده بدورية نصف شهرية وذلك طوال الثلاثة أشهر (فى منتصف ونهاية الشهر).

٤- بداية من يناير ٢٠١٢، وتطبيقاً للتوصيات الدولية بعدم تحميل إستمارة القوى العاملة أسئلة إضافية تؤثر على جودة ودقة البيانات تم تصميم إستمارة مختصرة تتضمن الأسئلة الجوهرية للحصول على المؤشرات الأساسية لسوق العمل المصرى على أن يتم تنفيذها فى ثلاث دورات (يناير - مارس)، (أبريل - يونيه)، (أكتوبر - ديسمبر) ويتم تنفيذ الإستمارة المطولة فى الربع الثالث (يوليه - سبتمبر) وتضمن أسئلة إضافية حول الظروف السكنية للأسرة والهجرة.

٥- اعتباراً من الدورة الأولى للبحث (يناير - مارس ٢٠١٥)، تم الأخذ فى الاعتبار التركيب العمرى للسكان محل البحث وذلك لتمثيل كافة الفئات العمرية للمجتمع عند تكبير العينة، كما تم تطوير أسلوب عرض البيانات بالنشرة بإضافة عدد من الجداول التى تلائم احتياجات الباحثين والدارسين والمختصين. تم عرض النتائج بالجداول فى صورة نسب مئوية تمثل فئات المجتمع مع عرض حجم العينة كأعداد بنفس الجداول وفقاً للبيانات المعروضة (القوى البشرية، المشتغلين، المتعطلين.....)، حيث أن عينة الربع لا تسمح بعرض الأعداد المطلقة ويتم تجميع الأربعة أرباع فى النشرة السنوية ويتم عرض جداول النشرة فى صورة مطلقة بعد التكبير.

٦- من يناير ٢٠١٦ تم تطوير النشرة بالإشتراك مع قسم التطوير بالجهاز.

٧- اعتباراً من الدورة الأولى للبحث (يناير - مارس ٢٠٢٠) تم التحويل الكامل لجمع البيانات باستخدام التابلت من خلال تصميم برنامج يحتوى على قواعد تنقية الأخطاء وإرسال الاستمارات أول بأول وأعداد معمل لإستقبال البيانات ومتابعتها وإرجاع الاستمارات التى بها أخطاء للميدان مرة أخرى لتصويبها أول بأول



Second: Survey objectives

- 1- Measuring the Egyptian civilian labor force and its characteristics.
- 2- Measuring the level of employment in different geographic areas of the republic.
- 3- Measuring the geographic distribution of the employed population according to the following characteristics :
(Sex – age – educational status – employment status – occupation – economic activity– sector – stability in work – work hours).
- 4- Measuring unemployment level in the various geographic areas of the republic.
- 5- Measuring the geographic distribution of unemployed according to the following characteristics:
(Sex – age – educational status – period of unemployment – unemployment nature (worked before / never worked before) – occupation and economic activity of the unemployed who have ever worked before.

The survey annual bulletin includes all those variables while the quarterly bulletin is limited to a few of them.

Third: Survey Implementation

When we implement the survey, we takes into account the coordination with all stages of the research process in parallel line. Starting from the stage of collecting data from the field, and sending the data using the tablet. In case of any errors, the forms are not accepted and sent to the researcher again for correction, such as the end of data collection and correcting them by returning to the family again and resending them, then the coding stage comes for each of the variables that need coding, which is (academic qualification - profession - economic activity).

The final results are publishing in quarterly bulletin, by Arabic and English language.

ثانياً: أهداف البحث :

- ١- قياس حجم قوة العمل المصرية المدنية داخل الدولة وخصائصها المختلفة.
- ٢- قياس مستوى التشغيل والتوظيف بالمجتمع وبالمناطق الجغرافية المختلفة بالجمهورية.
- ٣- رصد التوزيع الجغرافي للمشتغلين وفقاً لعدد من الخصائص أهمها :
(النوع - لسن - الحالة التعليمية - الحالة العملية - المهنة - النشاط الإقتصادي - القطاع - الاستقرار في العمل - ساعات العمل) .
- ٤- قياس مستوى البطالة بالمناطق الجغرافية المختلفة بالجمهورية.
- ٥- رصد التوزيع الجغرافي للمتغطلين وفقاً للخصائص التالية :
(النوع - السن - الحالة التعليمية - مدة التعطل - نوع التعطل (سبق له العمل / لم يسبق له العمل) - المهنة والنشاط الإقتصادي بالنسبة للمتغطل الذي سبق له العمل) .

تتضمن النشرة السنوية المجمع هذه المتغيرات جميعها بينما تقتصر النشرة الربع سنوية على مجموعة أقل من هذه المتغيرات.

ثالثاً : أسلوب تنفيذ البحث :

روعي عند التنفيذ التنسيق بين جميع مراحل العمل بالبحث والتي تسير في خطوط متوازية بدءاً من مرحلة جمع البيان من الميدان وارسال البيانات باستخدام التابلت تعقب هذه المرحلة مرحلتي تنقية الأخطاء لتقييم دقة ومنطقية البيانات وتتم هذه المرحلة على التوازي مع مرحلة جمع البيانات من خلال فريق عمل مدرب وفى حالة وجود أي أخطاء يتم عدم قبول الاستمارات وارسالها للباحث مرة أخرى لتصويبها عند انتهاء جمع البيانات تصحيحها من خلال العودة للأسرة مرة أخرى وإعادة إرسالها ثم تاتى مرحلة الترميز لكل من المتغيرات التى تحتاج إلى ترميز وهى (المؤهل الدراسي – المهنة – النشاط الاقتصادي) .

يتم اعداد النتائج النهائية للبحث والتي تصدر في النشرة الربع سنوية باللغة العربية والإنجليزية.



SECTION 2

Sample Design and Selection

The sample of Labor Force Survey is a two-stage stratified cluster sample and self-weighted to the extent practical.

First: Sample Size:

Sample size designed for each quarter is 22500 households with a total of 90000 households per year, allocated 45.4% for Urban and 54.6 % for rural over all governorates (urban / rural) in proportion to the size of each governorate , the sample divided to :

- New Households with sample size 11502 households for each quarter.
- Panel households with sample size 10998 households for each quarter selected from the same quarter in year 2019.

Second: Cluster Size:

The cluster size is 18 households.

Third: Sampling stages:

A- First sampling stage:

(1) Primary Sampling Unit:

The 2017 population census data was used to obtain an electronic list of areas of aid, or in other words, enumeration areas (EAS) with an average of 600-750 households through all the republic. This list represents the framework of the first phase of the sample, where 10,000 auxiliary areas were selected as primary sampling units (PSU) for the first phase of the main sample.

(2) Stratification and allocation of the initial inspection unit

The governorate is considered the primary layer, which is divided into urban and rural as sub-classes, where the allocation commensurate with the size of the sample between governorates, and between urban and rural areas in each governorate in the first phase of inspection, in order to achieve self-weighting of the basic and sub-classes at the national level .

الفصل الثاني

تصميم وسحب عينة البحث

إن عينة مسح القوى العاملة هي عينة عنقودية طبقية ذات مرحلتين وذاتية الترجيح.

أولاً : حجم العينة :

بلغ حجم العينة لكل ربع سنة ٢٢٥٠٠ أسرة معيشية بإجمالي ٩٠٠٠٠ أسرة معيشية سنوياً، موزعة بنسبة ٤٥,٤٪ للحضر، ٥٤,٦٪ للريف توزيعاً متناسب مع الحجم على مستوى المحافظات (حضر / ريف) وتنقسم العينة الي :-

- عينة أسر جديدة حجمها ١١٥٠٢ أسرة معيشية لكل ربع سنة.
- عينة أسر تتبعية حجمها ١٠٩٩٨ أسرة معيشية لكل ربع سنة تم اختيارها من الربع المقابل له لعام ٢٠١٩.

ثانياً : حجم العنقود:

بلغ حجم العنقود ١٨ أسرة معيشية.

ثالثاً :مراحل المعاينة:

أ - المرحلة الأولى للمعاينة:

(١) وحدة المعاينة الأولى:

تم الاستناد إلى بيانات تعداد السكان ٢٠١٧ للحصول على قائمة الكترونية لمناطق المعاين او بمعنى اخر مناطق العد (EAS) بمتوسط ٦٠٠-٧٥٠ أسرة معيشية على مستوى الجمهورية . تمثل هذه القائمة إطار المرحلة الأولى للعينة حيث تم اختيار ١٠٠٠٠ منطقة معاين كوحدات معاينة أولية (PSU) للمرحلة الأولى من العينة الرئيسية.

(٢) تخصيص وحدة المعاينة الاولى (EAS) على

مستوى المحافظات:

تعتبر المحافظة هي الطبقة الاولى الاساسية التي تنقسم إلى حضر وريف كطبقات فرعية ، حيث تم التخصيص المتناسب مع حجم العينة بين المحافظات ، وبين الحضر والريف بكل محافظة في المرحلة الأولى للمعاينة ، بما يحقق الترجيح الذاتي للطبقات الاساسية والفرعية على المستوى القومي .



(B) SECOND Sampling phase:

- (1) The division of each initial survey into a number of parts approximately equal in size (200 households / part), each part is called an area plot.
- (2) Selecting an area plot (one part of each primary sampling unit) using the simple random sampling method.

(C) THIRD stage of Sampling:

- 1- The basic sample areas (10,000 area plots) were divided into four groups, each group contain 2,500 area plots) using the simple random sampling method, and one of the most important advantages of random division is that each area plot has the same opportunity to appear between the four groups
- 2- Field work is carried out into four phases (each phase is executed every two years). The implementation of the first phase began since March 2018.
- 3- The goal of this subdivision is to ensure that the sample is not outdated for as long as possible, and that household data are constantly updated.
- 4- The representation of urban and rural areas at the level of the governorates of the Republic has been taken into account.

D- Sample Allocation among Governorates:

Governorate is considered the primary main strata that divided into substrata (Urban/ Rural), allocation proportional to size was determined among governorates as well as among urban and rural in each governorate at the first sampling stage.

See table (A) Sample allocation of the main sample for each Governorate (Urban/Rural).

بـ المرحلة الثانية للمعاينة :

- (١) تقسيم كل معاينة أولية إلى عدد من الاجزاء المتساوية تقريباً فى الحجم (٢٠٠ أسرة / جزء)، كل جزء يسمى قطعة مساحية .
- (٢) اختيار قطعة مساحية (جزء واحد من كل وحدة معاينة أولية) بأسلوب المعاينة العشوائى البسيط .

ج - المرحلة الثالثة للمعاينة :

- ١- تم تقسيم مناطق العينة الاساسية (١٠٠٠٠ قطعة مساحية) إلى اربع مجموعات تحتوى كل مجموعة على ٢٥٠٠ قطعة مساحية) وذلك بأسلوب المعاينة العشوائية البسيطة، ومن أهم مميزات التقسيم العشوائى هو ان كل قطعة مساحية لها نفس الفرصة فى الظهور بين المجموعات الاربعة .
- ٢ - تتم الاعمال الميدانية على اربع مراحل (يتم تنفيذ كل مرحلة كل سنتين)، بدأ تنفيذ المرحلة الاولى اعتباراً من شهر مارس ٢٠١٨.
- ٣- الهدف من هذا التقسيم هو ضمان عدم تقادم العينة لأطول فترة ممكنة، وتحديث بيانات الاسر المعيشية بصورة مستمرة .
- ٤- تم مراعاة تمثيل الحضر والريف على مستوى محافظات الجمهورية

د - تخصيص العينة بين المحافظات:

تعتبر المحافظة هي الطبقة الأولية الأساسية التي تنقسم بدورها الى (حضر/ريف) كطبقات فرعية وتم تحديد التخصيص المتناسب مع الحجم بين المحافظات وكذلك بين الحضر والريف بكل محافظة فى المرحلة الأولى للمعاينة.

يوضح الجدول رقم (أ) تخصيص قطع العينة الأساسية كل محافظة (حضر/ ريف).



جدول (أ) تخصيص قطع العينة الأساسية بكل محافظة (حضر/ ريف)

Table (A): LF Sample Allocation among Governorates (Urban/Rural)

Governorate	كود المحافظة Code	الإجمالي Total			ريف Rural			حضر Urban			المحافظة
		جملة total	تتبعي panel	جديد new	جملة total	تتبعي panel	جديد new	جملة total	تتبعي panel	جديد new	
Total		1250	611	639	704	345	359	546	266	280	الإجمالي
Cairo	1	115	57	58	0	0	0	115	57	58	القاهرة
Alexandria	2	68	34	34	0	0	0	68	34	34	الإسكندرية
Port Said	3	18	9	9	0	0	0	18	9	9	بورسعيد
Suez	4	17	8	9	0	0	0	17	8	9	السويس
Damietta	11	28	13	15	17	8	9	11	5	6	دمياط
Dakahlia	12	81	40	41	58	29	29	23	11	12	الدقهلية
Sharkia	13	84	41	43	63	31	32	21	10	11	الشرقية
Kalyoubia	14	73	35	38	41	20	21	32	15	17	القليوبية
Kafr-El- sheik	15	48	23	25	37	18	19	11	5	6	كفر الشيخ
Gharbia	16	67	33	34	47	23	24	20	10	10	الغربية
Menoufia	17	57	28	29	45	22	23	12	6	6	المنوفية
Behira	18	77	38	39	63	31	32	14	7	7	البحيرة
Ismaelia	19	25	12	13	13	6	7	12	6	6	الإسماعيلية
Giza	21	99	48	51	36	17	19	63	31	32	الجيزة
Beni- Suef	22	44	22	22	34	17	17	10	5	5	بنى سويف
Fayoum	23	48	24	24	36	18	18	12	6	6	الفيوم
Menia	24	67	33	34	54	27	27	13	6	7	المنيا
Asyout	25	55	27	28	41	20	21	14	7	7	السيوط
Suhag	26	60	29	31	47	23	24	13	6	7	سوهاج
Qena	27	44	21	23	35	17	18	9	4	5	قنا
Aswan	28	25	12	13	14	7	7	11	5	6	أسوان
Luxor	29	23	11	12	13	6	7	10	5	5	الأقصر
Red Sea	31	7	3	4	0	0	0	7	3	4	البحر الأحمر
El-wadi El-Gidid	32	5	2	3	3	1	2	2	1	1	الوادي الجديد
Matrouh	33	7	4	3	3	2	1	4	2	2	مطروح
North Sinai	34	4	2	2	2	1	1	2	1	1	شمال سيناء
South Sinai	35	4	2	2	2	1	1	2	1	1	جنوب سيناء



Sample frame first Stage:

The Census lists of EA's for each strata constitute the frame of the sample first stage. The identification information appears on the EA's list includes District code, (Shiakha /Village)code, Census Supervisor and enumerator numbers, Census Supervisor number is unique at the level of (Shiakha / Village), while the enumerator number is unique within the EA enumeration assigned to supervisor.

During investigating the list of EA's with regard to the number of households and their consistency with each EA, it has been found that number of households at these EA's are below the average (less than 200 household). The reason for that is that some enumerators included institutional households which have been excluded later and includes only households habiting in private housing. As a result, a decision was made to adjoin any EA with less than 160 H.H. to an adjacent one. Thus, in those exceptional cases the primary Sampling Units (PSU) consists of two EA's.

To select the primary sampling units (Sampling first stage), the frame was arranged to provide implicit stratification with regard to the geographic location, where the urban of each governorate was arranged in a spiral according to the geographic location (kism / district). The same sort of ordering was made on the rural frame, but according to the district location. The systematic selection of EA's sample from such a sorted frame will ensure balanced distribution of the sample over the substrata of respective governorates,

After this stage, the sample was selected with probability proportional to Size (PPS), of census households number in EA (200 households) was taken as a Measure of Size (MOS).

The Sample households was selected from each EA using equal probability of the systematic selection method.

ج- إطار المرحلة الأولى للمعاينة:

تم اعتبار إطار المرحلة الأولى للمعاينة هو قوائم التعداد الخاصة بمناطق العد لكل طبقة مرفقاً بها عدد الأسر المعيشية المناظرة لها، وتتضمن البيانات التعريفية لقوائم العد أكواد (القسم / المركز، الشياخة / القرية)، رقم كلاً من مشرف التعداد والعداد، ويكون رقم المشرف وحيد على مستوى (الشياخة / القرية) بينما يكون رقم العداد وحيد في منطقة العد الخاصة بالمشرف.

بالنظر إلى قوائم مناطق العد مع الأخذ في الاعتبار عدد الأسر المعيشية واتساقها مع كل منطقة عد، وجد أن بعض هذه المناطق بها عدد من الأسر المعيشية أقل من المتوسط أي أقل من ٢٠٠ أسرة ويرجع ذلك إلى أن بعض العدادين يقومون بتسجيل المنشآت التي بها أفراد ثم تستبعد بعد ذلك ويحسب فقط الأسر المعيشية التي تقطن المساكن الخاصة، نتيجة لذلك فقد تقرر ضم منطقة العد التي بها أقل من ١٦٠ أسرة معيشية إلى منطقة العد التي تجاورها وبذلك تتكون وحدة المعاينة الأولية في هذه الحالات الاستثنائية من منطقتي عد.

لاختيار وحدات المعاينة الأولية (المرحلة الأولى للمعاينة) تم ترتيب الإطار لكي يتضمن تقسيم طبقي ضمني طبقاً للموقع الجغرافي حيث تم ترتيب حضر كل محافظة بشكل حلزوني طبقاً للموقع الجغرافي (القسم/ الحى) وتم اتباع نفس الأسلوب بالنسبة لإطار الريف ولكن طبقاً لموقع المركز، ويضمن ترتيب الإطار بهذه الطريقة الحلزونية أن يكون الاختيار المنتظم لوحدات المعاينة الأولية موزعة توزيعاً متوازناً للعينة على الطبقات الفرعية عبر المحافظة المعنية.

بعد الانتهاء من إعداد الأطر بالطريقة السابقة، تم سحب وحدات المعاينة الأولية للمرحلة الأولى من العينة بأسلوب السحب المتناسب مع الحجم (PPS) مع أخذ عدد من الأسر المعيشية في منطقة العد (٢٠٠ أسرة معيشية) كمقياس للحجم (MOS).

تم سحب أسر العينة من كل منطقة عد باحتمال متساوي باستخدام طريقة السحب المنتظمة.



D-Division of Primary Sampling Unit:

Primary sampling unit (5000 EA) was divided into four rounds, each has (1250 EA).

Then the household sample was then selected from each EA with equal probability, using the systematic selection method normally.

The table (B) shows designed, implemented sample and Response Rate according to governorate (Urban & Rural).

د- تقسيم العينة الأساسية :

تم تقسيم عدد وحدات العينة الأساسية (٥٠٠٠ منطقة عد) إلى أربع دورات كل دورة بها ١٢٥٠ منطقة

تم سحب أسر العينة من كل منطقة عد باحتمال متساوي باستخدام طريقة السحب المنتظمة.

يوضح الجدول (ب) عدد الأسر في العينة المصممة و العينة المنفذة ونسبة الاستجابة بكل محافظة (حضر/ ريف).



جدول (ب) عدد الأسر فى العينة المصممة والعينة المنفذة ونسب الاستجابة بكل محافظة (حضر/ ريف)

Table (B): Designed and Implemented Sample and Response Rate According to Governorate (Urban – Rural)

Governorate	العينة المصممة			العينة المنفذة			نسبة الإستجابة (%)			المحافظة
	إجمالي	ريف	حضر	إجمالي	ريف	حضر	Response Rate	ريف	حضر	
Total	90000	50688	39312	70200	42722	27478	78.0	84.3	69.9	الإجمالي
Cairo	8280	0	8280	4504	0	4504	54.4	0	54.4	القاهرة
Alexandria	4896	0	4896	3560	0	3560	72.7	0	73.3	الإسكندرية
Port Said	1296	0	1296	879	0	879	67.8	0	67.8	بورسعيد
Suez	1224	0	1224	700	0	700	57.2	0	57.2	السويس
Damietta	2016	1224	792	1775	1092	683	88.0	89.2	86.2	دمياط
Dakahlia	5832	4176	1656	4705	3425	1280	80.7	82.0	77.3	الدقهلية
Sharkia	6048	4536	1512	5424	4172	1252	89.7	92.0	82.8	الشرقية
Kalyoubia	5256	2952	2304	3642	2104	1538	69.3	71.3	66.8	القليوبية
Kafr-El- sheik	3456	2664	792	2847	2252	595	82.4	84.5	75.1	كفر الشيخ
Gharbia	4824	3384	1440	3944	2784	1160	81.8	82.3	80.6	الغربية
Menoufia	4104	3240	864	3367	2691	676	82.0	83.1	78.2	المنوفية
Behira	5544	4536	1008	4835	3994	841	87.2	88.1	83.4	البحيرة
Ismaelia	1800	936	864	1394	778	616	77.4	83.1	71.3	الإسماعيلية
Giza	7128	2592	4536	4784	1918	2866	67.1	74.0	63.2	الجيزة
Beni- Suef	3168	2448	720	2908	2249	659	91.8	91.9	91.5	بنى سويف
Fayoum	3456	2592	864	3074	2306	768	88.9	89.0	88.9	الفيوم
Menia	4824	3888	936	4147	3366	781	86.0	86.6	83.4	المنيا
Asyout	3960	2952	1008	3387	2575	812	85.5	87.2	80.6	السيوط
Suhag	4320	3384	936	3698	2948	750	85.6	87.1	80.1	سوهاج
Qena	3168	2520	648	2566	2043	523	81.0	81.1	80.7	قنا
Aswan	1800	1008	792	1310	745	565	72.8	73.9	71.3	أسوان
Luxor	1656	936	720	1392	793	599	84.1	84.7	83.2	الأقصر
Red Sea	504	0	504	432	0	432	85.7	0.0	85.7	البحر الاحمر
El-wadi El-Gidid	360	216	144	310	188	122	86.1	87.0	84.7	الوادي الجديد
Matrouh	504	216	288	370	168	202	73.4	77.8	70.1	مطروح
North Sinai	288	144	144	104	67	37	36.1	46.5	25.7	شمال سيناء
South Sinai	288	144	144	142	64	78	49.3	44.4	54.2	جنوب سيناء



SECTION 3

Survey Instruments and Tools

First: Questionnaire

In designing the questionnaire of LFS, we are using the recent concepts and definitions of International Labor Organization (ILO).

A brief description of the questionnaire is as follow:

The LFS questionnaire consists of four tables. In addition to a cover page, include geographical and identification data of the household.

1- Household housing condition table

This table contains information on the housing conditions as type of dwelling, the house possession(owned or rented), source of water & light, number of rooms....etc.

2- Demographic characteristics and employment status of household members Table:

All the household members are included in this table which gathers information on the household composition and demographic characteristics for all household members (eg. gender, age, marital status, educational level, change of residence and their current situation of work),

3- Work characteristics for employed or engaged of work persons during the reference week .

This table gathers information on:

- Employment status (paid worker, employer, self employed, unpaid family worker, unpaid worker).
- Economic activity.
- Establishment sector where the respondent work.
- Occupation (craft / profession).
- Actually working hours during the survey week.
- Registering in social insurance or health insurance.
- Work location.
- Type of contract between the employed person and the employer (official hiring , permanent contract, temporary contract , no contract).
- Monthly wage average.

الفصل الثالث

أدوات البحث

أولاً: الاستمارة المستخدمة فى البحث:

روعي عند تصميم استمارة البحث ، الأخذ بأحدث المفاهيم والتعاريف للقوى العاملة والعمالة والبطالة التي أقرتها منظمة العمل الدولية.

فيما يلي عرض موجز للاستمارة:

تتكون هذه الاستمارة من أربعة جداول بالإضافة إلى صفحتي الغلاف الداخلى والخارجى والتي تحتوى على البيانات التعريفية والجغرافية للأسرة.

١- جدول الظروف السكنية للأسرة المعيشية :

يحتوى هذا الجدول على معلومات عن الظروف المعيشية للأسرة من حيث نوع المسكن وحيازته سواء كان (ملك/ تمليك/ إيجار عادي/ إيجار مفروش)، توافر المرافق والخدمات والأجهزة المنزلية بالمسكن.

٢- جدول الخصائص الديموجرافية والحالة العملية لأفراد الأسرة :

يسجل بالجدول جميع أفراد الأسرة المعيشية والخصائص الديموجرافية والاجتماعية لكل فرد منهم: (النوع، السن، الحالة التعليمية، الحالة الزوجية، التغيير فى محل الإقامة والموقف الحالى من العمل).

٣- جدول خصائص العمل للأفراد المشتغلين أو المرتبطين بعمل خلال الأسبوع المرجعى:

يشمل هذا الجدول بيانات عن:

- علاقة المشتغل بعمله سواء كان يعمل بأجر أو صاحب عمل أو يعمل لحسابه أو لدى الأسرة.
- النشاط الاقتصادي.
- نوع القطاع الذى تتبعه المنشأة التى يعمل بها الفرد.
- نوع العمل (الحرفة / المهنة).
- عدد ساعات العمل الفعلية خلال أسبوع البحث.
- اشتراك الفرد فى التأمين الصحى، التأمينات الاجتماعية.
- وصف موقع أو مكان العمل الذى يعمل به الفرد.
- وجود عقد قانوني مكتوب أو تعيين رسمي بين الفرد وجهة العمل وطبيعة هذا العقد.
- متوسط الأجر الشهري.
- العمل الثانوي



4. characteristics of unemployed persons:

This table aims to gather information on the Characteristics of unemployed persons (15 – 64 year) during the reference week as:

- Type of Unemployment (previously employed -newly unemployed).
- Main activity and the last occupation for unemployed persons who worked before.
- Last unemployment period in months.
- The main reason for unemployment in months.

٤ - جدول خصائص المتعطلين:

يستوفي هذا الجدول لكافة الأفراد (١٥ - ٦٤ سنة) الذين استوفوا شروط التعطل، يشمل هذا الجدول بيانات عن:

- نوع التعطل (متعطل حديث - متعطل سبق له العمل).
- النشاط الاقتصادي وآخر مهنة زاولها قبل فترة التعطل الأخيرة.
- مدة التعطل الأخيرة المتصلة بالشهور.
- السبب الرئيسي للتعطل.
- ٥- الانتاج بغرض الاستهلاك الاسري.
- ٦- الأعمال غير مدفوعة الأجر.
- ٨- الهجرة الخارجية.

5- Production for family consumption.

6- Unpaid work.

7- Immigration.

Second:Used Classifications:

1-Interviewer Manual

Interviewer and field editor manual was prepared to help them to conduct their tasks perfectly, It includes :

- A- Identification of the survey objective .
- B- Responsibilities of interviewers, field editors and supervisors .
- C- Instructions for collecting data such as, skill of interview , how to deal with the respondent , avoid expectation ..etc.
- D- Explanation of each question, its purpose and how it can be filled .

ثانياً : الأدلة والتصانيف المستخدمة:

١- كتيب تعليمات الباحثين:

تم إعداد كتيب تعليمات الباحثين بهدف إمدادهم والقائمين على العمل الميداني بدليل إسترشادي يساعدهم على تنفيذ أداء مهامهم على الوجه الأكمل، ويحتوى الكتيب على الآتى:

- أ- التعريف بأهداف البحث.
- ب- واجبات ومسئوليات كل من الباحث ، المراجع والمشرف.
- ج- إرشادات عامة لجمع البيانات مثل : فن المقابلة ، التعامل مع مقاومة المجيب ، مواجهة تردد المجيب بلباقة ، تجنب التوقعات وعدم تعجل المقابلة.
- د- شرح لكل سؤال وارد بالإستمارة وما هو الهدف من كل سؤال وكيفية إستيفائه.

٢- دليل التصنيف المهني:

تم استخدام دليل المهن لعام ٢٠٠٥ الذي يتفق مع التصنيف الدولي الموحد للمهن لعام ١٩٨٨ (ISCO) في ترميز المهن على مستوى أربعة حدود وذلك بعد إدخال بعض التعديلات عليه ليلائم ظروف جمهورية مصر العربية.

2- Classification of Occupation

The occupational classification of 2005 which is derived from the 1988 International Standard Classification of Occupation (ISCO) has been used in coding occupations into Four digits after being slightly modified to suit Egypt's conditions.



3- Classification of Industry (economic activity)

The Industry Classification of 2007 which is derived from the International Standard Industry Classification (ISIC) fourth Revision has been followed in the coding process at the level of six digits. In this respect, the industry of persons working outside establishments has been deduced from their occupation. For example, a construction worker who is self-employed, his economic activity is construction and so on for similar cases.

٣- دليل النشاط الاقتصادي:

تم استخدام دليل النشاط الاقتصادي لعام ٢٠٠٧ والذي يتفق مع التصنيف الدولي للنشاط الاقتصادي (ISIC) المراجعة الرابعة في ترميز النشاط الاقتصادي للمنشأة التي يعمل بها الفرد على مستوى ستة حدود. أما بالنسبة للأفراد الذين يعملون خارج المنشآت فيحدد نشاطهم الاقتصادي طبقاً لطبيعة عملهم، فمثلاً عامل البناء الذي يعمل لحسابه يكون نشاطه الاقتصادي هو التشييد والبناء وهكذا بالنسبة للحالات المناظرة.

4- Administrative Classification

The Administrative Classification has been used in coding statistical data geographically according to governorates, kism, Markaz and villages as well as the new cities established inside the geographic area of each governorate.

٤- دليل الوحدات الإدارية :

تم استخدام هذا الدليل في تبويب البيانات الإحصائية تبويباً جغرافياً طبقاً للمحافظات والأقسام والمراكز والشيخات والقرى بكل منها، كذلك المدن والمجتمعات العمرانية الجديدة الداخلة في النطاق الجغرافي لكل محافظة.



الأقسام الرئيسية للمهن

Classification of Occupation

Name of Occupations	مسمى القسم الرئيسى للمهن	الرمز Coding
Legislators, senior officials and managers	رجال التشريع وكبار المسؤولين والمديرين	١
Professionals	الأخصائيون - أصحاب المهن العلمية	٢
Technicians and associate professionals	الفنيون ومساعدو الأخصائيين	٣
Clerks	القائمون بالأعمال الكتابية ومن إليهم	٤
Service workers and shop and market sales workers	العاملون فى الخدمات ومحلات البيع	٥
Skilled agricultural and fishery workers	المزارعون وعمال الزراعة والعاملون بالصيد المتخصصين	٦
Craft and related trades workers	الحرفيون ومن إليهم	٧
Plant and machine operators and assemblers	عمال تشغيل المصانع ومشغلو الماكينات وعمال تجميع مكونات الإنتاج	٨
Elementary occupations	عمال المهن العادية	٩
Not elsewhere classified	الأفراد الذين لا يمكن تصنيفهم حسب المهنة	X



دليل النشاط الإقتصادي

Economic Activity Classification

Section	Economic Activity	النشاط الإقتصادي	الفئات الجدولية
A	Agriculture, Forestry and Fishing	الزراعة واستغلال الغابات وقطع الأشجار وصيد الأسماك	أ
B	Mining and Quarrying	التعدين واستغلال المحاجر	ب
C	Manufacturing	الصناعات التحويلية	ج
D	Electricity, Gas, Steam and Air Conditioning Supply	إمدادات الكهرباء والغاز والبخار وإمدادات تكييف الهواء	د
E	Water Supply, Sewerage, Waste Management and Remediation Activities	أنشطة الإمداد المائي وشبكات الصرف الصحي وإدارة ومعالجة النفايات	هـ
F	Construction	التشييد والبناء	و
G	Wholesale and Retail Trade, Repair of Motor Vehicles and Motorcycles	تجارة الجملة والتجزئة والإصلاح للمركبات ذات المحركات والدراجات النارية	ز
H	Transportation and Storage	النقل والتخزين	ح
I	Accommodation and Food Service Activities	أنشطة خدمات الغذاء والإقامة	ط
J	Information and Communication	أنشطة المعلومات والاتصالات	ى
K	Financial and Insurance Activities	أنشطة الوساطة المالية والتأمين	ك
L	Real Estate Activities	أنشطة العقارات والتأجير	ل
M	Professional, Scientific and Technical Activities	الأنشطة العلمية والتقنية المتخصصة	م
N	Administrative and Support Service Activities	الأنشطة الإدارية وخدمات الدعم	ن
O	Public Administration and Defense; Compulsory Social Security	أنشطة الإدارة العامة والدفاع والضمان الإجتماعي الإجباري	س
P	Education	التعليم	ع
Q	Human Health and Social Work Activities	الصحة وأنشطة العمل الإجتماعي	ف
R	Arts, Entertainment and Recreation	الفنون والإبداع والتسلية	ص
S	Other Service Activities	أنشطة الخدمات الأخرى	ق
T	Activities of Households as Employers.	خدمات أفراد الخدمة المنزلية الخاصة للأسر	ر
U	Activities of Extraterritorial Organizations and Bodies	أنشطة المنظمات والهيئات الدولية والإقليمية والسفارات والقنصليات الأجنبية	ش
N/A	N/A	أفراد لا ينطبق عليهم بيان النشاط الإقتصادي	لا ينطبق



SECTION 4

Definitions and Concepts

First: Survey Unit

The household has been taken as the survey unit. It is defined as: one person or a group of persons who share the living (food and house) regardless of whether they are in kinship or marriage relationship. The de jure enumeration is applied.

1- According to this definition, household members include:

- Persons who are usually living with the household and present at the time of survey.
- Persons who are usually living with the household but temporarily absent and inside Egypt at the time of the survey (less than 6 months).
- Servants who are sharing the household food and accommodation.
- Soldiers persons, reserve officers present or absent at household.
- Civilians working for the military force
- Persons who are working at police agency (police staff, civilians).

2- The following is excluded from the household members

- Armed forces officers and Non-commissioned officers (NCO), since the survey is conducted to study the civilian labor force only.
- The household members who live abroad 6 months or more.
- Household members who are absent 6 months or more.
- Guests and visitors.

Second: Periodicity:

The survey is currently conducted in four rounds annually (Jan. /Apr. /Jul. /Oct.) in order to take into consideration the seasonality of employment and unemployment.

Third: Reference Period

Employment and unemployment data in particular, have been collected referring to the previous week of the interview.

الفصل الرابع

التعاريف والمفاهيم المستخدمة في البحث

أولاً: وحدة البحث:

هي الأسرة المعيشية معرفة طبقاً للأساس النظري (محل الإقامة المعتاد) للعدد وتتكون من فرد أو مجموعة أفراد يشتركون معاً في ظروف معيشية واحدة (المأكل والسكن) وتربطهم أو لا تربطهم صلة قرابة.

١- ووفقاً لهذا التعريف يدخل ضمن أفراد الأسرة

كل من:

- أفراد الأسرة المقيمون عادة والمتواجدون فعلاً وقت الزيارة.
- بـ الأفراد المقيمون عادة والغائبون بصفة مؤقتة وقت البحث داخل الجمهورية (مدة أقل من ٦ شهور).
- جـ الخدم المشاركون للأسرة في المأكل والسكن.
- دـ الأفراد المجندون والضباط الاحتياط والمكلفون الحاضرون بالأسرة أو الغائبون عنها.
- هـ الأفراد المدنيون العاملون بالقوات المسلحة.
- وـ الأفراد العاملون بأجهزة الشرطة (رجال الشرطة والمدنيون).

٢- لا يدخل ضمن أفراد الأسرة:

- أـ أفراد الأسرة العسكريين من الضباط العاملين وضباط الشرف وضباط الصف المتطوعين. حيث يقتصر البحث على دراسة قوة العمل المدنية فقط.
- بـ أفراد الأسرة المقيمون خارج الجمهورية للعمل لمدة ٦ شهور فأكثر حيث يقيس البحث قوة العمل داخل الجمهورية.
- جـ أفراد الأسرة الغائبون لمدة ٦ شهور فأكثر.
- دـ الزوار والضيوف.

ثانياً: دورية البحث:

يتم تنفيذ البحث في أربع دورات سنوياً (يناير / إبريل / يوليو / أكتوبر) وذلك لأخذ أثر الموسمية على العمالة والبطالة في الاعتبار.

ثالثاً: فترة الإسناد الزمني:

يؤخذ بفترة الإسناد الزمني القصيرة (أسبوع) عند جمع بيانات البحث، خاصة بيانات العمالة والبطالة.



Fourth: Basic Definitions and Concept

In this survey, CAPMAS applies all recommendations, concepts and definitions issued by the UN and ILO in particular as stated in the following:

1- Manpower:

The manpower includes the whole population excluding the following categories:

- Children (less than 6 years).
- Persons of 65 years or more who don't work or have no desire to work and don't seek for work (elder).
- Totally disabled persons.

These three categories are classified as "Population out of manpower".

The manpower is divided into:

A- Labour force :

They are the individuals aged (15 years and above) who are actually contributing, physically or mentally, to any economic activity relevant to commodities or services productions (employed), in addition to the persons who are physically able to work , willing to work, and actively seeking for work, but they didn't find it (unemployed) during the reference period.

(1) Employed:

They are the individuals of (15 years and above) who are performing any economic activity for some time (at least one hour) during the short reference period (one week) whether inside or outside establishments. this definition includes, the individuals assigned to a job but couldn't practice it over the period of survey because of Illness – injury – holidays – training or scholarship – labor dispute–work irregularity in the establishment for temporary reasons or for work nature. As an exception, individuals who are engaged in a work, but they are in unpaid leaves for one year or more as long as they don't work during the survey week they will be excluded from the working population .

رابعاً: التعاريف والمفاهيم الأساسية :

يلتزم الجهاز بتطبيق كافة التوصيات والمفاهيم والتعاريف الصادرة عن الأمم المتحدة وبصفة خاصة منظمة العمل الدولية فيما يتصل بهذا البحث وذلك على النحو التالي:

١- القوى البشرية:

تشمل القوى البشرية جميع السكان عدا:

- صغار السن أقل من ٦ سنوات.
- الأفراد ٦٥ سنة فأكثر ولا يعملون ولا يرغبون في العمل ولا يبحثون عنه (مسنين).
- المصاب بعجز كلي (غير قادر على العمل بصفة دائمة).

وتمثل هذه الفئات مجتمعة ما يعرف بالسكان خارج القوى البشرية.

تنقسم القوى البشرية إلى:

أ- الأفراد داخل قوة العمل :

تشمل جميع الأفراد (١٥ سنة فأكثر) ويساهمون فعلاً بمجهوداتهم الجسدية أو العقلية في أي نشاط إقتصادي يتصل بإنتاج السلع والخدمات (المشتغلون) وكذلك الذين يقدر على أداء مثل هذا النشاط الإقتصادي ويرغبون فيه ويبحثون عنه ولكنهم لا يجدونه (المتعطلون).

(١) المشتغلون:

هم الأفراد (١٥ سنة فأكثر) الذين يزاولون أعمالاً بأي من الأنشطة الاقتصادية لبعض الوقت (على الأقل ساعة) خلال فترة الإسناد القصيرة للبحث (أسبوع) سواء داخل المنشآت أو خارجها.

و يعتبر في حكم المشتغلين الأفراد المرتبطون بعمل ولم يتمكنوا من ممارسته طوال فترة البحث بسبب المرض أو الإصابة أو الإجازة الاعتيادية أو منحة تدريبية أو دراسية أو لنزاع عمالي أو لعدم انتظام العمل في المنشأة لأسباب مؤقتة أو لأسباب ترجع لطبيعة العمل في بعض الأنشطة واستثناءً من ذلك لا يعتبر الفرد المرتبط بعمل والحاصل على إجازة بدون مرتب لمدة عام فأكثر مشغلاً طالما لم يزاول عملاً آخر خلال فترة البحث.



(2) Unemployed :

They are individuals aged (15 -64 years) who are physically able to work, willing to work and actively seeking work, but did not find it during the week preceding the survey. Unemployed persons include those who signed a work contract with employer according to which they will start working after the survey reference week.

Workers suspended from work, temporarily or for unknown duration, are also included as long as they are actively seeking work and cannot find it and did not earn any wages during the survey reference week.

Unemployment is divided into:

- **Previously employed**, but did not work during the survey week, according to the above definition.
- **Newly unemployed** including graduates (secondary or university) who have not started their working life yet.

B- Out of labour force :

They are the individuals in the age of (6 -64 years) years old who are physically able to work but don't have the desire to work and don't look for it during the survey period for one or more of the following reasons:

- Family circumstances. (dedicated to house work).
- Preparation for entering into the labor market (full time students).
- No work desire (is not interested).
- Retired persons under the age of 65 years.
- The disability that temporary prevents individual from work .
- Persons who are in unpaid leaves for one year or more and don't work.

Other temporary reasons such as :

- (1) Individuals who are in compulsory military service.
- (2) Hospitalized persons who are not engaged in work.
- (3) Prisoners.
- (4) Persons who are temporary suspended from work as long as he/she is not paid a wage or looks for work.
- (5) University graduate who performs the public service.

(٢) المتعطلون:

هم الأفراد فى سن (١٥-٦٤ سنة) الذين يقدرّون على العمل ويرغبون فيه ويبحثون عنه ولكنهم لا يجدونه ويعتبر الفرد متعطلاً خلال أسبوع البحث ولو كان قد تعاقد على عمل وحدد لتسلمه تاريخ لاحق لأسبوع البحث، ويدخل ضمن المتعطلين الموقوف عن العمل إيقافاً مؤقتاً أو لأجل غير مسمى ما دام يبحث عن عمل ولا يجده ولا يتقاضى أجراً أثناء أسبوع البحث وينقسم المتعطلون إلى:

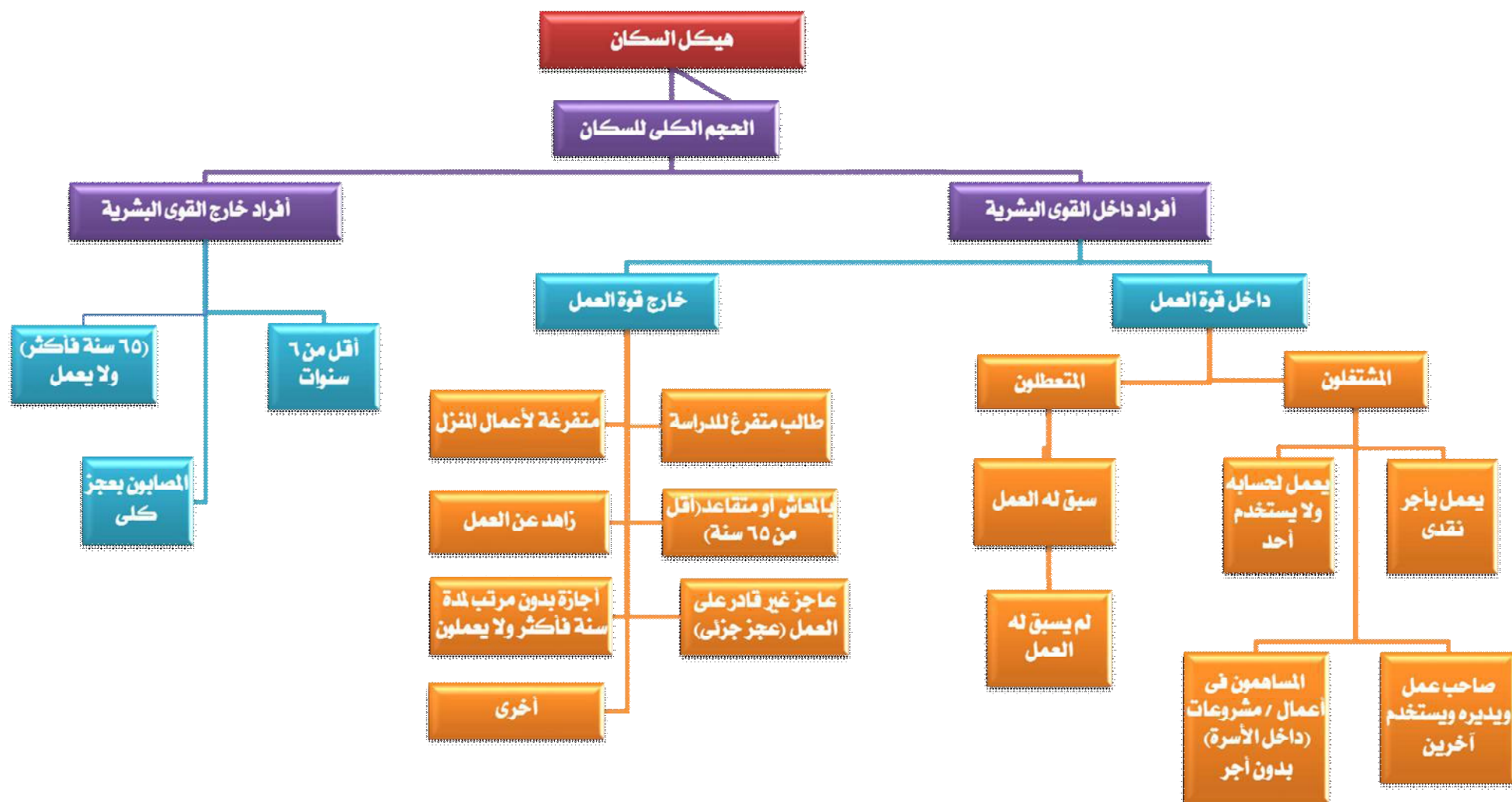
- متعطّل قديم (سبق له العمل) لكنه لم يكن يعمل طوال فترة البحث طبقاً للتعريف السابق.
- متعطّل حديث (لم يسبق له العمل): مثل الخريج (دبلوم أو جامعة) الذى لم يلتحق بأي عمل بعد.

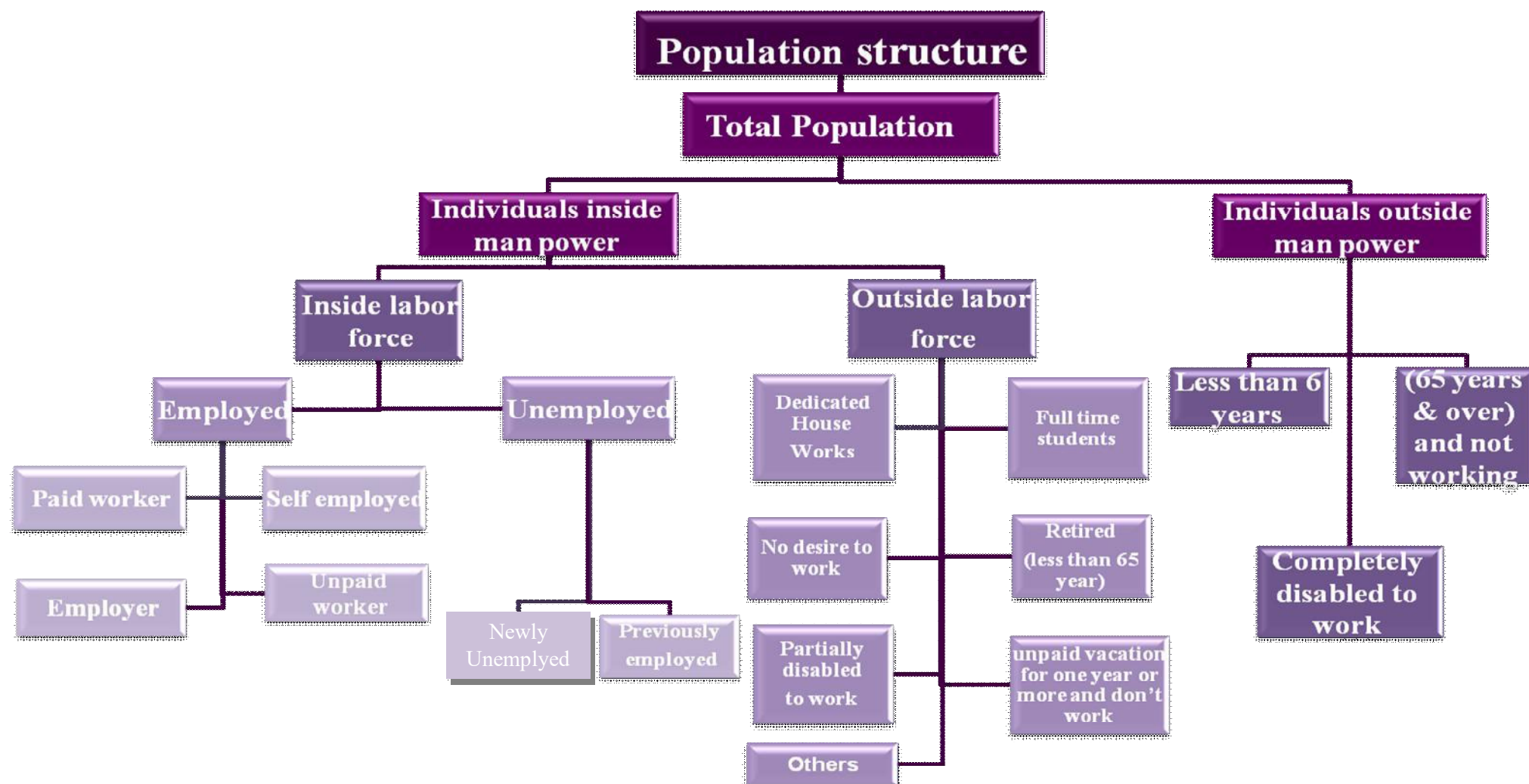
بـ الأفراد خارج قوة العمل:

- هم الأفراد فى سن (٦-٦٤ سنة) والقادرون على العمل ولا يعملون ولا يبحثون عن العمل أثناء فترة البحث لسبب أو أكثر من الأسباب الآتية :
ظروف عائلية (المتفرغات لأعمال المنزل).
- إعداد أنفسهم للدخول فى ميدان العمل (الطالب المتفرغ للدراسة).
- عدم الرغبة فى العمل (الزاهد فى العمل).
- بالمعاش أو التقاعد وعمره أقل من ٦٥ سنة.
- عجز جزئى يمنع الفرد مؤقتاً عن العمل.
- من هم فى إجازة بدون مرتب لمدة سنة فأكثر ولا يعملون ولا يبحثون عن عمل.

وهناك بعض الأسباب المؤقتة للخروج من قوة العمل وهى :

- (١) المجندون سواء كانوا من حملة المؤهلات أم من غير حملة المؤهلات ، سواء كانوا يعملون أو لم يسبق لهم العمل قبل التجنيد ، سواء كانوا مجندون عاديون أو ضباط احتياط أو ملتحقون للعمل بجهاز الشرطة (بالأمن المركزي).
- (٢) نزلاء المستشفيات غير المرتبطين بعمل.
- (٣) نزلاء السجون.
- (٤) الموقوف عن العمل مؤقتاً أو لأجل غير مسمى طالما لا يتقاضى أجراً ولا يبحث عن عمل.
- (٥) خريج الجامعة الذى يؤدى الخدمة العامة.

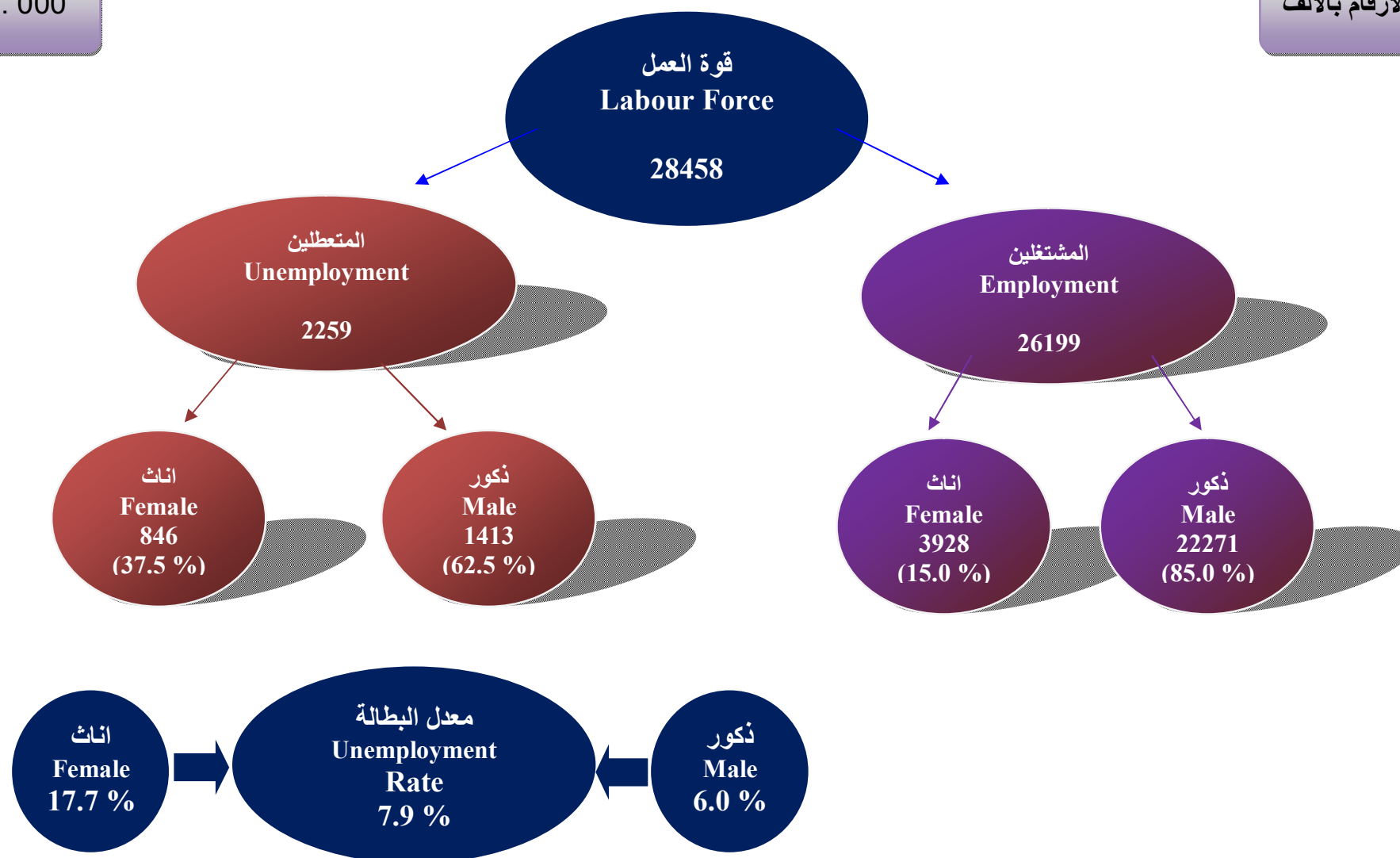






No. 000

الأرقام بالآلاف





SECTION 5

Implementation Stages

First: Field work

- 1- The field staff was selected from the most experienced persons from CAPMAS and from some young people out side CAPMAS
- 2- Central training program for supervisors was conducted at CAPMAS in Cairo and locally in governorates for interviewers and field editors.
- 3- Supervision program was implemented on collections data persons in all governorates to check the field work.
- 4- Data were collected by using personal interview method for household in dwelling and it had been obtained from the head of household or his wife or any eligible person in case of their absence.
- 5- Duties and responsibilities of all levels of field staff (interviewer, editor and supervisor) were defined to enable them perform their tasks accurately and timely.

Second: Data Processing

1- Coding

Specialized staff is responsible for coding data of activity, occupation and geographical identification according to activity, occupation and geographical manual, thus the questionnaires will be valid for data entry.

2- Data entry and tabulations

It included machine data entry, data validation and tabulation as well as preparing a final survey bulletin and output tables.

الفصل الخامس

مراحل تنفيذ البحث

أولاً : العمل الميداني :

- ١ - تم اختيار المشتغلين بهذا البحث من أكفأ الباحثين الناشطين وذوى الخبرة من موظفي الجهاز مع الاستعانة بالشباب من خارج الجهاز.
- ٢- تم عقد دورات تدريبية مركزية بمقر الجهاز بالقاهرة للمشرفين ومحلية بالمحافظات للمراجعين والباحثين .
- ٣- تم إعداد برنامج إشرافي على أعمال جمع البيانات ومراجعتها ميدانيا في جميع محافظات الجمهورية باستخدام المقابلة .
- ٤- يتم جمع بيانات البحث بأسلوب المقابلة الشخصية للأسرة في المسكن الذي تقيم فيه ويجب الحصول على البيانات من رئيس الأسرة أو الزوجة أو أي شخص بالغ رشيد من أفراد الأسرة في حالة غياب رئيس الأسرة والزوجة.
- ٥- تم تحديد واجبات ومسئوليات كل فئة من المشتغلين (الباحث- المراجع الميداني - المشرف) في تنفيذ البحث ميدانيا حتى يمكنهم أداء مهامهم بالدقة المطلوبة وفى المواعيد المحددة.

ثانياً : مرحلة التجهيز الآلي واستخراج البيانات :

١- الترميز:

بعد انتهاء العمل الميداني تقوم مجموعة من العاملين المتخصصين في الترميز بترميز البيانات الخاصة بالنشاط ، المهنة، طبقا لدليل النشاط، دليل المهن، وبذلك تصبح الاستمارات صالحة لمرحلة التجهيز الآلي.

٢- التجهيز الآلي واستخراج البيانات:

تشمل هذه المرحلة تنقية الأخطاء، التحقق من سلامة عملية استيفاء الاستمارات، استخراج جداول مخرجات البحث وإعداد النشرة في صورتها النهائية.



Third: Quality Control Procedures

The precision of survey results depends to a large extent on how the survey has been conducted. As such, it was crucial to exert much effort and to take necessary actions towards rigorous preparation for the present survey. The preparatory activities, set up the general framework of survey implementation such as:

- 1- Applying the recent international recommendations of different concepts and definitions.
- 2- Evaluating the quality of data in all different implementation stages to avoid or minimize errors to the lowest level possible through:
 - A. Implementing field editing after finishing data collection for households in governorates to avoid any errors in suitable time.
 - B. Re-interviewing a sample of households by Quality Control Department in some governorates and examining the differences with the original responses then take the necessary procedures.

ثالثاً : إجراءات مراقبة وضبط الجودة :

تتوقف دقة نتائج أي مسح إحصائي بشكل أساسي على كفاءة الإعداد والتحضير لإجراء البحث ومن هذا المنطلق فقد روعي ضرورة الإعداد الجيد لهذا البحث نظراً لأهميته البالغة ومراعاة ما يلي:

١- الالتزام بأحدث التوصيات الدولية الخاصة بالتعاريف والمفاهيم المختلفة.

٢- تقييم جودة بيانات البحث بمراحله التنفيذية المختلفة وذلك لتلافي حدوث الأخطاء أو الإقلال منها والعمل على عدم تكرارها وذلك من خلال :

أ - إجراء المراجعة الميدانية للإستمارات عقب الانتهاء من مرحلة جمع بيانات الأسر المبحوثة بالمحافظات حتى يمكن تدارك أية أخطاء ميدانية في الوقت المناسب حيث تم تخصيص مراجع ميداني لكل خمس باحثين ليتولى مراجعة الاستمارات. بد تكليف الإدارة العامة لمراقبة الجودة بالجهاز ببحث عينة عشوائية في بعض المحافظات، ذلك بإعادة بحث بعض الأسر عن طريق باحث مختلف حيث تم إعداد استمارة خاصة تتضمن بعض البيانات الهامة يقوم الباحث باستيفائها، ثم تتم مطابقتها مع بيانات الباحث الأصلي لتحديد نسب الاختلافات بين بيانات كل من الباحثين، وذلك لاتخاذ اللازم في هذا الشأن.

رابعاً : النشر :

تصدر نتائج البحث :

١- فى صورة ورقية

أ- نشرات ربع سنوية (أربع نشرات) .

ب- نشرات سنوية مجمعة .

ج- بيانات صحفية (ربع سنوية وسنوية) .

٢- فى صورة إلكترونية ، حيث يتم نشر نتائج البحث على موقع الجهاز.

Fourth: Publication

Survey results issued:

- 1- Printed Copies
 - A- Quarterly bulletin (Four bulletins)
 - B- Annually bulletin
 - C- Press releases (annually and Quarterly)
- 2- Electronic on CAPMAS webSite

مؤشرات عامة Important Indicators



تقدير قوة العمل (١٥ سنة فأكثر) والمشتغلين والمتعطلين ومعدل البطالة وفقاً للنوع بالربع الأول والثاني والثالث والرابع

Estimation of Labor Force (15 years & above), Employed, Unemployed and Unemployment Rate, According to Gender with First, Second, Third and Fourth quarter

Table (A)	No.(000)	الأعداد بالآلاف					جدول (أ)
Item	Gender	الربع الرابع Fourth quarter	الربع الثالث Third quarter	الربع الثاني Second quarter	الربع الأول First quarter	النوع	البيان
Labour Force	Male	24577	23688	22746	23725	ذكور	قوة العمل
	Female	5389	4483	3943	5283	إناث	
	Total	29965	28171	26689	29008	جملة	
Employment	Male	23315	22307	20812	22649	ذكور	المشتغلين
	Female	4484	3803	3302	4123	إناث	
	Total	27799	26110	24115	26772	جملة	
Unemployment	Male	1262	1381	1934	1076	ذكور	المتعطلين
	Female	904	680	641	1159	إناث	
	Total	2166	2061	2574	2235	جملة	
Unemployment rate (%)	Male	5,1	5,8	8,5	4,5	ذكور	معدل البطالة (%)
	Female	16,8	15,2	16,3	21,9	إناث	
	Total	7,2	7,3	9,6	7,7	جملة	



تقدير قوة العمل (١٥ سنة فأكثر) والمشتغلين والمتعطلين ومعدل البطالة وفقاً للنوع (٢٠١٥ - ٢٠٢٠)

Estimation of Labor Force (15 years & above), Employed, Unemployed and Unemployment Rate, According to Gender (2015 - 2020)

Table(B)		No.(000)		الأعداد بالآلف					جدول (ب)
Iteme	Gender	2020	2019	2018	2017	2016	2015	النوع	البيان
Labour Force	Male	23684	23255	22843	22473	21934	21726	ذكور	قوة العمل
	Female	4774	5093	6022	7001	7000	6705	إناث	
	Total	28458	28348	28865	29474	28934	28431	جملة	
Employment	Male	22271	22133	21290	20620	19986	19694	ذكور	المشتغلين
	Female	3928	3990	4731	5386	5345	5085	إناث	
	Total	26199	26123	26021	26006	25331	24779	جملة	
Unemployment	Male	1413	1122	1553	1853	1948	2032	ذكور	المتعطلين
	Female	846	1103	1291	1615	1655	1620	إناث	
	Total	2259	2225	2844	3468	3603	3652	جملة	
Unemployment rate (%)	Male	6,0	4,8	6,8	8,2	8,9	9,4	ذكور	معدل البطالة (%)
	Female	17,7	21,7	21,4	23,1	23,6	24,2	إناث	
	Total	7,9	7,9	9,9	11,8	12,5	12,8	جملة	



معدلات المساهمة (١٥ سنة فأكثر) في النشاط الاقتصادي طبقاً لفئات السن، الحالة التعليمية، الأقاليم الجغرافية والنوع

Economic Activity Rates (15 years & above) by Age Group, Educational Status Geographical Regions And Gender

Table(C)

(%)

جدول (ج)

Characteristics	Gender النوع			الخصائص
	Total جملة	Female إناث	Male ذكور	
Age group				فئات السن
15 - 19	12,6	2,4	22,3	١٥ - ١٩
20 - 24	33,7	12,7	53,4	٢٠ - ٢٤
25 - 29	54,3	18,5	90,5	٢٥ - ٢٩
30 - 39	58,3	19,7	95,3	٣٠ - ٣٩
40 - 49	59,5	21,9	94,8	٤٠ - ٤٩
50 - 59	54,6	20,7	86,4	٥٠ - ٥٩
60 - 64	21,4	4,7	36,9	٦٠ - ٦٤
65 +	10,4	1,9	18,1	+ ٦٥
Total	41,5	14,3	67,4	الإجمالي
Educational Status				الحالة التعليمية
Illiterate	31,6	9,1	70,6	أمية
Read & Write	54	10,3	80	يقرأ ويكتب وشهادة محو الأمية
Less than intermediate	27,9	4,6	48,4	مؤهل أقل من المتوسط
General/ Azhari secondary	11,9	2,3	21,2	ثانوية عامة وثانوية أزهرية
Technical Secondary	54	16,3	83,6	مؤهل متوسط فنى
Above Intermediate	59,8	33,6	79,9	مؤهل فوق المتوسط وأقل من الجامعى
University & Higher	63,4	43,4	80,4	مؤهل جامعى ومؤهل فوق الجامعى
Total	41,5	14,3	67,4	الإجمالي
Geographical regions				الأقاليم الجغرافية
Urban governorates	42,2	17,6	65,4	المحافظات الحضرية
Urban Lower Egypt	41,3	16,9	64,9	حضر الوجه البحرى
Rural Lower Egypt	43,4	16,3	69,2	ريف الوجه البحرى
Urban Upper Egypt	40	14,1	64,8	حضر الوجه القبلى
Rural Upper Egypt	39,4	8	69,1	ريف الوجه القبلى
Urban Frontier governorates	45,6	17,2	70,4	حضر محافظات الحدود
Rural frontier governorates	42,8	12,6	70	ريف محافظات الحدود
Republic Total	41,5	14,3	67,4	إجمالي الجمهورية

Economic Activity Rate = No. of Labour Force / Population * 100

معدل المساهمة فى النشاط الإقتصادى = قوة العمل / السكان * ١٠٠



تطور معدل التشغيل للأفراد (١٥ سنة فأكثر) وفقاً للنوع للأعوام (٢٠١٥ - ٢٠٢٠)

Employment rate for individual (15 years & above), by Gender for years (2015 - 2020)

Table(D)

جدول (د)

Employment rate (%)		معدل التشغيل	Years السنوات
Total جملة	Female إناث	Male ذكور	
40,8	17,0	63,9	2015
40,8	17,5	63,4	2016
39,7	16,9	61,3	2017
39,0	14,4	63,0	2018
38,9	12,2	64,1	2019
38,2	11,8	63,4	2020



معدلات التشغيل طبقاً لفئات السن، الحالة التعليمية، الأقاليم الجغرافية والنوع

Employment rates by Age Groups, Educational status, Geographical regions and Gender

Table(E)

(%)

جدول (هـ)

Characteristics	Gender النوع			الخصائص
	Total جملة	Female إناث	Male ذكور	
Age group				فئات السن
15 - 19	11,1	1,6	20,1	١٩ - ١٥
20 - 24	27,1	6,9	46,1	٢٤ - ٢٠
25 - 29	47,6	12,8	82,7	٢٩ - ٢٥
30 - 39	54,7	16,8	91	٣٩ - ٣٠
40 - 49	57,4	20,8	91,7	٤٩ - ٤٠
50 - 59	53,5	20,4	84,6	٥٩ - ٥٠
60 - 64	20,8	4,7	35,8	٦٤ - ٦٠
65 +	10,4	1,9	18,1	+ ٦٥
Total	38,2	11,8	63,4	الإجمالي
Educational Status				الحالة التعليمية
Illiterate	30,7	8,8	68,7	أمية
Read & Write	51,6	9,8	76,5	يقرأ ويكتب وشهادة محو الأمية
Less than intermediate	26,2	4	45,8	مؤهل أقل من المتوسط
General/ Azhari secondary	10,7	1,8	19,4	ثانوية عامة وثانوية أهلية
Technical Secondary	50,3	13,7	78,9	مؤهل متوسط فنى
Above Intermediate	54,8	29,2	74,3	مؤهل فوق المتوسط وأقل من الجامعي
University & Higher	53,5	31,4	72,1	مؤهل جامعي ومؤهل فوق الجامعي
Total	38,2	11,8	63,4	الإجمالي
Geographical regions				الأقاليم الجغرافية
Urban governorates	36,5	13,1	58,6	المحافظات الحضرية
Urban Lower Egypt	37,4	13,4	60,7	حضر الوجه البحري
Rural Lower Egypt	40,9	14,2	66,2	ريف الوجه البحري
Urban Upper Egypt	36	11,3	59,6	حضر الوجه القبلي
Rural Upper Egypt	37,7	7	66,7	ريف الوجه القبلي
Urban Frontier governorates	39,1	14,7	60,4	حضر محافظات الحدود
Rural frontier governorates	39,4	9,2	66,6	ريف محافظات الحدود
Republic Total	38,2	11,8	63,4	إجمالي الجمهورية

Employment Rate = No. of Employed / Population *100

معدل التشغيل = عدد المشتغلين / السكان * ١٠٠



متوسط عدد ساعات العمل الأسبوعية ومتوسط الاجر اليومي (بالجنيه) للمشتغلين بأجر طبقاً للنشاط الاقتصادي

Average Hours Working and Dealy Average Wage for Employed Persons by Economic Activity

Table(F)

جدول (و)

Economic Activity	متوسط الاجر اليومي (بالجنيه) Dealy Average Wage	متوسط ساعات العمل الاسبوعية Average Hours Working	أقسام النشاط الاقتصادي الرئيسية
Agriculture, forestry and fishing	98,8	37,4	الزراعة وإستغلال الغابات وقطع الأشجار وصيد الأسماك
Mining and quarrying	105,4	42,9	التعدين وإستغلال المحاجر
Manufacturing	91,2	43,7	الصناعات التحويلية
Electricity, gaz,steam and air conditioning supply	112,6	41,0	إمدادات الكهرباء، والغاز والبخار، وإمدادات تكييف الهواء
Water supply,sewerage,waste management and remediation activities	92,0	42,3	الإمداد المائى وشبكات الصرف الصحى وإدارة معالجة النفايات
Construction	128,0	36,9	التشييد والبناء
Wholesale and retail trade, repair of motor vehicles and motorcycles	85,9	46,3	تجارة الجملة والتجزئة والإصلاح للمركبات ذات المحركات والدراجات النارية
Transportation and storage	111,2	43,3	النقل والتخزين
Accommodation and food services activities	88,8	43,6	خدمات الغذاء والإقامة
Information and communication	117,6	42,7	المعلومات والاتصالات
Financial and insurance activites	118,8	41,9	الوساطة المالية والتأمين
Real estate activities	97,2	40,7	العقارات والتأجير
Professional scientific and technical activities	123,5	41,5	الأنشطة العلمية والتقنية المتخصصة
Adminstratve and support service activities	89,7	42,2	الأنشطة الإدارية وخدمات الدعم
Public adminstration and defence / compulsory social security	99,0	39,8	الإدارة العامة والدفاع والضمان الإجتماعى الإجبارى
Education	82,5	31,6	التعليم
Human health and social work activities	84,4	41,5	الصحة وأنشطة العمل الإجتماعى
Arts, entertainment and recreation	85,7	39,6	أنشطة الفنون والإبداع والتسلية
Other service activities	76,2	36,2	أنشطة الخدمات الأخرى
Activities of households as employers undifferentiatid goods and services	70,8	52,4	خدمات أفراد الخدمة المنزلية الخاصة للأسر
Activities of extraterritorial organizations and bodies	170,7	24,2	المنظمات والهيئات الدولية والإقليمية والسفارات والقنصليات الأجنبية
Activities incomplete characterization	104,1	41,7	أنشطة غير كاملة التوصيف
Total	99,1	40,1	الإجمالي العام



بعض مؤشرات جودة العمل للمشتغلين بأجر (١٥ سنة فأكثر) طبقاً للقطاع والنوع

Work Quality Indicators for Wage Workers (15 Years & above) According to Sector and Gender

Table (G)

جدول (ز)

Indecator (%)	Gender	Total الإجمالي	Sector القطاع				النوع	المؤشر (%)	
			أخرى * Others	خاص Private		عام Public			حكومى Governmental
				خارج المنشآت Ouside Establishments	داخل المنشآت Inside Establishments				
Percent of participants with Social insurance	Male	40,2	38,8	11,0	34,5	93,8	97,2	ذكور	نسبة المشتركين فى التأمينات الاجتماعية
	Female	71,4	31,5	2,2	34,5	90,6	97,1	إناث	
	Total	44,7	37,3	10,8	34,5	93,4	97,2	جملة	
Percent of participants with health insurance	Male	34,0	29,1	3,3	26,5	91,6	96,9	ذكور	نسبة المشتركين فى التأمين الصحى
	Female	69,4	27,8	1,8	28,6	87,9	96,8	إناث	
	Total	39,1	28,8	3,2	26,7	91,1	96,9	جملة	
Percent of employed who have work contract	Male	34,8	23,4	0,9	29,8	94,6	98,3	ذكور	نسبة العاملين بعقد قانونى
	Female	73,1	33,3	1,9	37,7	93,5	98,2	إناث	
	Total	40,3	25,4	0,9	30,8	94,5	98,3	جملة	
Percent of employed who have permanent work	Male	65,0	55,3	27,2	82,5	95,9	98,7	ذكور	نسبة العاملين فى عمل دائم
	Female	88,0	77,2	32,3	79,6	93,1	98,3	إناث	
	Total	68,3	60	27,3	82,2	95,6	98,6	جملة	

* Others: (include cooperatives & foreign sector)

أخرى * : تشمل التعاونيات والاجنبي



تقدير المشتغلين (١٥ سنة فأكثر) وفقاً للاستقرار في العمل والقطاع والنوع

Estimation of Employed Persons (15 Years & above) According to work stability by Sector And Gender

Table (H)			(00)		العدد بالآمئات					جدول (ح)
Work Stability	Gender	الإجمالي Total	Sector				القطاع		النوع	الاستقرار في العمل
			أخرى * Others	Private خاص		عام Public	حكومي Governmental			
				خارج المنشآت Ouside Establishments	داخل المنشآت Inside Establishments					
Total	Male	222708	722	104607	78950	6035	32394	ذكور	الإجمالي	
	Female	39283	191	10183	11707	786	16416	إناث		
	Total	261990	912	114791	90656	6821	48810	جملة		
Permanent	Male	156125	449	50686	67211	5790	31989	ذكور	دائم	
	Female	31545	150	5198	9332	732	16134	إناث		
	Total	187670	600	55883	76543	6521	48123	جملة		
Tempororary	Male	13710	37	2181	10843	243	405	ذكور	مؤقت	
	Female	2662	40	391	1895	54	282	إناث		
	Total	16372	78	2572	12738	297	687	جملة		
Seasonal	Male	1536	0	1020	513	3	0	ذكور	موسمي	
	Female	427	0	333	94	0	0	إناث		
	Total	1963	0	1352	608	3	0	جملة		
Casual	Male	51337	235	50720	382	0	0	ذكور	متقطع	
	Female	4648	0	4262	386	0	0	إناث		
	Total	55985	235	54983	767	0	0	جملة		

* Others: (include cooperatives& foreign sector)

*أخرى : تشمل التعاونيات والأجنبي



تقدير المتعطلين (١٥ - ٦٤) طبقاً لمدة التعطل والحالة التعليمية والنوع

Estimation of Unemployed Persons (15-64years) by duration of Unemployment Period, Educational Status and Gender

Table (I)

(00)

العدد بالآلاف

جدول (ط)

Educational Status	Gender	الإجمالي Total	مدة التعطل Unemployment duration				النوع	الحالة التعليمية
			3+	2-	1-	أقل من سنة Less than one year		
Total	Male	14132	322	513	2668	10629	ذكور	إجمالي الجمهورية
	Female	8461	482	598	3582	3799	إناث	
	Total	22593	804	1111	6250	14428	جملة	
Illiterate	Male	923	13	10	72	828	ذكور	أمية
	Female	250	21	10	55	164	إناث	
	Total	1173	34	20	127	992	جملة	
Read & Write	Male	912	20	7	120	765	ذكور	يقرأ و يكتب وشهادة محو الأمية
	Female	84	10	6	20	47	إناث	
	Total	996	30	13	140	813	جملة	
Less than Intermediate	Male	2256	47	58	196	1955	ذكور	مؤهل أقل من المتوسط
	Female	457	36	15	91	315	إناث	
	Total	2713	83	72	288	2270	جملة	
General/ Azhari secondary	Male	511	5	12	58	436	ذكور	ثانوية عامة وثانوية أزهرية
	Female	145	0	12	69	64	إناث	
	Total	656	5	23	127	501	جملة	
Technical secondary	Male	4739	79	132	799	3729	ذكور	مؤهل متوسط فني
	Female	2048	101	158	832	957	إناث	
	Total	6787	180	289	1631	4686	جملة	
Above Intermediate	Male	603	17	28	164	394	ذكور	مؤهل فوق المتوسط وأقل من الجامعي
	Female	370	18	24	146	182	إناث	
	Total	973	35	51	311	576	جملة	
University & Higher	Male	4187	141	267	1258	2521	ذكور	مؤهل جامعي ومؤهل فوق الجامعي
	Female	5107	296	374	2368	2068	إناث	
	Total	9294	437	641	3626	4589	جملة	



تطور معدل البطالة (١٥ - ٦٤ سنة) وفقاً للنوع للأعوام (٢٠١٥ - ٢٠٢٠)

Unemployment Rates (15-64years) by Gender (2020 - 2015)

Table (J)

جدول (ي)

Unemployment rate (%) معدل البطالة			Years السنوات
Total جملة	Female إناث	Male ذكور	
12,8	24,2	9,4	2015
12,5	23,6	8,9	2016
11,8	23,1	8,2	2017
9,9	21,4	6,8	2018
7,9	21,7	4,8	2019
7,9	17,7	6,0	2020



معدلات البطالة (١٥ - ٦٤ سنه) طبقاً لفئات السن، الحالة التعليمية والأقاليم الجغرافية والنوع

Unemployment Rates (15 - 64 years) by Age Group, Educational Status Geographic Region And Gender

Table (K)

(ك) جدول

Characteristics	Gender النوع			الخصائص
	جملة Total	Females إناث	Males ذكور	
Age group				فئات السن
15- 19	11,8	31,8	9,8	١٩ - ١٥
20- 24	19,6	45,8	13,7	٢٤ - ٢٠
25- 29	12,5	30,8	8,7	٢٩ - ٢٥
30- 39	6,2	14,9	4,5	٣٩ - ٣٠
40- 49	3,6	4,8	3,3	٤٩ - ٤٠
50-59	2,0	1,3	2,2	٥٩ - ٥٠
60- 64	2,7	0,0	3,0	٦٤ - ٦٠
Total	7,9	17,7	6,0	الإجمالي
Educational Status				الحالة التعليمية
Illiterate	2,8	3,2	2,7	أمية
Read & Write	4,4	5,2	4,4	يقراً ويكتب وشهادة محو الأمية
Less than intermediate	6,0	13,0	5,4	مؤهل أقل من المتوسط
General/ Azhari secondary	10,0	22,9	8,7	ثانوية عامة وثانوية أزهرية
Technical Secondary	7,0	15,8	5,6	مؤهل متوسط في
Above Intermediate	8,4	13,2	6,9	مؤهل فوق المتوسط وأقل من الجامعي
University & Higher	15,7	27,6	10,3	مؤهل جامعي ومؤهل فوق الجامعي
Total	7,9	17,7	6,0	الإجمالي
Geographical Regions				الأقاليم الجغرافية
Urban governorates	13,5	25,7	10,4	المحافظات الحضرية
Urban lower Egypt	9,4	21,1	6,5	حضر الوجه البحري
Rural lower Egypt	5,8	12,7	4,3	ريف الوجه البحري
Urban upper Egypt	10,1	19,8	8,0	حضر الوجه القبلي
Rural upper Egypt	4,3	12,2	3,4	ريف الوجه القبلي
Urban frontier governorates	14,3	15,1	14,1	حضر محافظات الحدود
Rural frontier governorates	8,0	26,4	4,9	ريف محافظات الحدود
Total	7,9	17,7	6,0	إجمالي الجمهورية

Unemployment Rate = No. Unemployed / Labour Force * 100

معدل البطالة = (لمتعطلي / قوة العمل) * ١٠٠



تطور معدل البطالة للشباب (١٥ - ٢٩) وفقاً للنوع للأعوام (٢٠١٥ - ٢٠١٩)

Youth Unemployment Rate (15-29 years) by Gender (2015 - 2019)

Table (L)

جدول (ل)

Unemployment Rate (%)		معدل البطالة (%)		Years السنوات
Total جملة	Females إناث	Males ذكور		
26,1	36,5	21,8		2015
25,6	36,6	21,0		2016
24,8	36,5	20,0		2017
22,5	45,7	15,9		2018
16,7	43,3	10,4		2019
15,0	37,0	10,7		2020



جداول مكبرة

Weighted Tables

ملاحظات :

- ١ - نظرا لتكبير نتائج عينة البحث آليا فإن الجملة قد لا تساوى حاصل جمع المكونات وذلك نتيجة للتقريب.
- ٢ - البيانات لا تشمل المواطنين بالخارج

Notes:

- 1- Figures may not be exactly summed up to the indicated totals due to approximation.
- 2- Data don't include citizens abroad.



قوة العمل (١٥ سنة فأكثر) وتوزيعاتها

**Labour Force
(15 Years & above) and their
distributions**



تقدير قوة العمل (١٥ سنة فأكثر) طبقاً لفئات السن والنوع بكل محافظة وإجمالى الجمهورية (حضر / ريف)

Estimation of Labour Force (15 Years & above) According to Age Group and Gender in each governorate & Republic Total (Urban/Rural)

جدول رقم (١) العدد بالآلاف Table no.(1) No.(00)

Governorates	Place of residence	Gender	الإجمالي Total	فئات السن Age Group								النوع	محل الإقامة	محافظات الجمهورية		
				65+	60-64	50-59	40-49	30-39	25-29	20-24	15-19					
Total	Urban	Male	100784	1025	2138	15667	21657	26929	17186	11699	4482	ذكور	حضر	إجمالي الجمهورية		
		Female	24168	96	277	4075	4654	5770	4669	3946	683	إناث				
		Total	124952	1121	2415	19742	26311	32699	21855	15645	5165	جملة				
	Rural	Male	136055	2516	3620	19286	25750	35199	22505	18145	9034	ذكور	ريف			
		Female	23575	239	402	3790	5597	6590	3539	2744	675	إناث				
		Total	159630	2755	4022	23076	31347	41788	26044	20889	9709	جملة				
	Total	Male	236839	3541	5759	34953	47407	62128	39691	29845	13516	ذكور	الجملة			
		Female	47744	335	679	7865	10251	12359	8208	6689	1357	إناث				
		Total	284583	3876	6437	42819	57658	74487	47899	36534	14874	جملة				
Cairo	Urban	Male	24541	219	524	4137	5432	6349	4155	2721	1004	ذكور	حضر	القاهرة		
		Female	6031	18	74	1029	1061	1415	1241	1076	117	إناث				
		Total	30573	237	598	5166	6493	7764	5396	3796	1121	جملة				
	Total	Male	24541	219	524	4137	5432	6349	4155	2721	1004	ذكور	الجملة			
		Female	6031	18	74	1029	1061	1415	1241	1076	117	إناث				
		Total	30573	237	598	5166	6493	7764	5396	3796	1121	جملة				
	Alexandria	Urban	Male	13677	162	356	2251	3007	3754	2086	1503	560	ذكور		حضر	الإسكندرية
			Female	3439	12	36	415	603	754	782	671	166	إناث			
			Total	17116	174	392	2666	3609	4508	2868	2173	726	جملة			
Total		Male	13677	162	356	2251	3007	3754	2086	1503	560	ذكور	الجملة			
		Female	3439	12	36	415	603	754	782	671	166	إناث				
		Total	17116	174	392	2666	3609	4508	2868	2173	726	جملة				
Port Said	Urban	Male	1888	10	53	338	374	501	315	236	63	ذكور	حضر	بورسعيد		
		Female	735	0	5	116	114	194	161	131	14	إناث				
		Total	2624	10	57	454	488	695	476	366	78	جملة				
	Total	Male	1888	10	53	338	374	501	315	236	63	ذكور	الجملة			
		Female	735	0	5	116	114	194	161	131	14	إناث				
		Total	2624	10	57	454	488	695	476	366	78	جملة				



تقدير قوة العمل (١٥ سنة فأكثر) طبقاً لفئات السن والنوع بكل محافظة وإجمالي الجمهورية (حضر / ريف)

Estimation of Labour Force (15 Years & above) According to Age Group and Gender in each governorate & Republic Total (Urban/Rural)

Cont.Table no.(1)

No.(00)

العدد بالآلاف

تابع جدول رقم (١)

Governorates	Place of residence	Gender	الإجمالي Total	فئات السن Age Group								النوع	محل الإقامة	محافظات الجمهورية
				65+	60-64	50-59	40-49	30-39	25-29	20-24	15-19			
Suez	Urban	Male	1775	21	34	290	361	495	302	208	64	ذكور	حضر	السويس
		Female	417	2	2	79	69	110	94	56	6	إناث		
		Total	2192	22	36	369	430	605	396	264	70	جملة		
	Total	Male	1775	21	34	290	361	495	302	208	64	ذكور	الجملة	
		Female	417	2	2	79	69	110	94	56	6	إناث		
		Total	2192	22	36	369	430	605	396	264	70	جملة		
Damietta	Urban	Male	1619	34	54	212	320	458	256	182	102	ذكور	حضر	دمياط
		Female	514	0	0	79	82	140	106	94	12	إناث		
		Total	2132	34	54	291	402	598	362	276	114	جملة		
	Rural	Male	2532	39	96	322	469	668	392	339	206	ذكور	ريف	
		Female	638	2	6	88	153	166	108	102	13	إناث		
		Total	3170	40	102	411	622	834	501	442	220	جملة		
Dakahlia	Total	Male	4151	73	150	534	789	1126	649	521	308	ذكور	الجملة	
		Female	1152	2	6	167	235	306	214	197	25	إناث		
		Total	5303	75	156	702	1024	1432	863	718	334	جملة		
	Urban	Male	4869	52	155	789	1054	1246	798	570	206	ذكور	حضر	
		Female	911	0	8	220	212	163	193	89	27	إناث		
		Total	5780	52	163	1010	1265	1409	990	658	232	جملة		
Dakahlia	Rural	Male	11309	129	406	2041	2167	2886	1851	1320	508	ذكور	ريف	الدقهلية
		Female	2143	20	27	511	598	554	300	116	18	إناث		
		Total	13452	149	433	2552	2765	3440	2151	1436	527	جملة		
	Total	Male	16178	181	561	2830	3220	4132	2649	1890	714	ذكور	الجملة	
		Female	3054	20	35	731	810	716	492	205	45	إناث		
		Total	19232	201	596	3561	4030	4849	3141	2095	759	جملة		



تقدير قوة العمل (١٥ سنة فأكثر) طبقاً لفئات السن والنوع بكل محافظة وإجمالي الجمهورية (حضر / ريف)

Estimation of Labour Force (15 Years & above) According to Age Group and Gender in each governorate & Republic Total (Urban/Rural)

Cont.Table no.(1)

No.(00)

العدد بالآلاف

تابع جدول رقم (١)

Governorates	Place of residence	Gender	الإجمالي Total	فئات السن Age Group								النوع	محل الإقامة	محافظات الجمهورية
				65+	60-64	50-59	40-49	30-39	25-29	20-24	15-19			
Sharkia	Urban	Male	4103	55	121	635	837	1168	733	429	125	ذكور	حضر	الشرقية
		Female	1248	3	10	288	270	333	210	115	18	إناث		
		Total	5351	58	131	923	1108	1501	943	544	143	جملة		
	Rural	Male	12775	228	326	2053	2474	3384	2272	1528	511	ذكور	ريف	
		Female	2766	34	52	463	658	824	407	290	38	إناث		
		Total	15541	262	378	2516	3132	4208	2679	1817	548	جملة		
	Total	Male	16877	282	447	2688	3312	4552	3005	1957	635	ذكور	الجملة	
		Female	4014	38	62	751	928	1157	617	405	56	إناث		
		Total	20891	320	509	3439	4240	5709	3622	2361	691	جملة		
Kalyoubia	Urban	Male	5999	45	89	765	1277	1704	1093	782	244	ذكور	حضر	القليوبية
		Female	1239	6	22	130	217	278	243	262	80	إناث		
		Total	7238	51	111	895	1494	1982	1336	1044	325	جملة		
	Rural	Male	8277	99	123	935	1806	2459	1475	945	434	ذكور	ريف	
		Female	1958	35	25	249	445	530	312	292	69	إناث		
		Total	10235	134	148	1184	2252	2989	1788	1238	503	جملة		
	Total	Male	14276	144	212	1699	3083	4164	2568	1727	678	ذكور	الجملة	
		Female	3197	41	47	380	663	807	555	554	149	إناث		
		Total	17473	185	259	2079	3746	4971	3123	2282	828	جملة		
Kafr-El- sheik	Urban	Male	1775	22	48	311	430	460	274	169	62	ذكور	حضر	كفر الشيخ
		Female	536	5	9	119	144	129	72	58	0	إناث		
		Total	2311	28	56	430	574	588	345	227	62	جملة		
	Rural	Male	6743	141	231	1067	1343	1660	1023	861	416	ذكور	ريف	
		Female	1795	12	24	300	515	459	253	200	33	إناث		
		Total	8538	153	255	1367	1858	2119	1276	1060	449	جملة		
	Total	Male	8518	163	279	1378	1773	2120	1297	1030	478	ذكور	الجملة	
		Female	2331	17	32	419	659	588	325	257	33	إناث		
		Total	10849	180	311	1797	2433	2707	1621	1287	512	جملة		



تقدير قوة العمل (١٥ سنة فأكثر) طبقاً لفئات السن والنوع بكل محافظة وإجمالى الجمهورية (حضر / ريف)

Estimation of Labour Force (15 Years & above) According to Age Group and Gender in each governorate & Republic Total (Urban/Rural)

Cont.Table no.(1)

No.(00)

العدد بالآلاف

تابع جدول رقم (١)

Governorates	Place of residence	Gender	الإجمالي Total	فئات السن Age Group								النوع	محل الإقامة	محافظات الجمهورية		
				65+	60-64	50-59	40-49	30-39	25-29	20-24	15-19					
Gharbia	Urban	Male	3511	31	88	559	759	884	557	432	202	ذكور	حضر	الغربية		
		Female	1055	15	15	187	250	251	129	165	43	إناث				
		Total	4565	46	102	747	1009	1135	685	597	244	جملة				
	Rural	Male	8973	152	188	1355	1821	2348	1386	1180	543	ذكور	ريف			
		Female	2906	27	67	514	665	792	484	297	60	إناث				
		Total	11879	179	254	1869	2486	3140	1870	1477	603	جملة				
	Total	Male	12483	183	275	1914	2580	3232	1943	1612	745	ذكور	الجملة			
		Female	3961	43	81	702	915	1043	612	462	103	إناث				
		Total	16444	226	357	2616	3495	4275	2555	2074	847	جملة				
	Menoufia	Urban	Male	2147	39	44	363	463	590	391	201	56	ذكور		حضر	المنوفية
			Female	570	2	13	140	115	144	76	68	13	إناث			
			Total	2717	41	57	503	578	734	466	268	69	جملة			
Rural		Male	8274	174	179	1327	1614	2198	1475	983	325	ذكور	ريف			
		Female	2222	20	34	424	594	598	326	191	33	إناث				
		Total	10496	194	213	1751	2209	2796	1801	1174	358	جملة				
Total		Male	10421	213	223	1690	2077	2788	1865	1184	380	ذكور	الجملة			
		Female	2792	22	47	564	709	742	402	259	47	إناث				
		Total	13213	235	270	2254	2787	3530	2267	1443	427	جملة				
Behira		Urban	Male	3101	22	74	485	633	829	584	351	124	ذكور	حضر	البحيرة	
			Female	696	0	3	136	125	166	125	109	31	إناث			
			Total	3797	22	77	621	758	996	709	460	155	جملة			
	Rural	Male	14257	281	410	1811	2547	3754	2380	2003	1071	ذكور	ريف			
		Female	2000	16	19	296	405	551	300	303	110	إناث				
		Total	16257	297	430	2108	2951	4305	2680	2306	1181	جملة				
	Total	Male	17358	302	484	2296	3179	4583	2964	2354	1195	ذكور	الجملة			
		Female	2696	16	22	433	530	718	425	412	141	إناث				
		Total	20054	318	507	2729	3710	5301	3389	2766	1336	جملة				



تقدير قوة العمل (١٥ سنة فأكثر) طبقاً لفئات السن والنوع بكل محافظة وإجمالي الجمهورية (حضر / ريف)

Estimation of Labour Force (15 Years & above) According to Age Group and Gender in each governorate & Republic Total (Urban/Rural)

Cont.Table no.(1)

No.(00)

العدد بالمئات

تابع جدول رقم (١)

Governorates	Place of residence	Gender	الإجمالي Total	فئات السن Age Group								النوع	محل الإقامة	محافظات الجمهورية	
				65+	60-64	50-59	40-49	30-39	25-29	20-24	15-19				
Ismaelia	Urban	Male	1420	12	18	186	323	434	256	141	50	ذكور	حضر	الإسماعيلية	
		Female	425	2	3	62	104	125	66	52	10	إناث			
		Total	1845	14	21	249	427	559	322	193	60	جملة			
	Rural	Male	1841	27	44	256	374	495	305	215	125	ذكور	ريف		
		Female	371	4	6	51	70	96	39	58	47	إناث			
		Total	2212	30	50	307	444	592	344	273	171	جملة			
	Total	Male	3261	39	62	442	697	929	561	356	175	ذكور	الجملة		
		Female	796	6	9	114	175	221	105	110	57	إناث			
		Total	4057	45	72	556	872	1150	666	466	232	جملة			
	Giza	Urban	Male	13479	134	283	1978	2802	3565	2349	1670	699	ذكور		حضر
Female			2663	16	41	323	462	590	614	516	100	إناث			
Total			16141	150	324	2301	3264	4155	2964	2186	798	جملة			
Rural		Male	8957	73	171	1070	1851	2563	1565	1196	468	ذكور	ريف		
		Female	810	6	13	80	169	229	89	183	41	إناث			
		Total	9767	79	184	1150	2020	2792	1653	1379	509	جملة			
Total		Male	22436	207	453	3047	4652	6127	3914	2867	1167	ذكور	الجملة		
		Female	3473	22	54	404	632	819	703	699	141	إناث			
		Total	25908	229	507	3451	5284	6947	4617	3566	1308	جملة			
Beni- Suef		Urban	Male	1777	27	37	192	360	475	307	245	134	ذكور	حضر	بني سويف
	Female		594	8	15	98	140	121	88	107	17	إناث			
	Total		2371	36	52	290	500	596	395	352	151	جملة			
	Rural	Male	6222	170	193	755	1042	1482	1009	899	673	ذكور	ريف		
		Female	1545	30	32	217	314	425	221	219	89	إناث			
		Total	7767	200	225	972	1356	1907	1229	1117	761	جملة			
	Total	Male	7999	198	230	947	1402	1956	1316	1143	807	ذكور	الجملة		
		Female	2139	38	47	314	454	546	308	326	105	إناث			
		Total	10138	236	277	1262	1856	2502	1625	1469	912	جملة			



تقدير قوة العمل (١٥ سنة فأكثر) طبقاً لفئات السن والنوع بكل محافظة وإجمالي الجمهورية (حضر / ريف)

Estimation of Labour Force (15 Years & above) According to Age Group and Gender in each governorate & Republic Total (Urban/Rural)

Cont.Table no.(1)

No.(00)

العدد بالآلاف

تابع جدول رقم (١)

Governorates	Place of residence	Gender	الإجمالي Total	فئات السن Age Group								النوع	محل الإقامة	محافظات الجمهورية
				65+	60-64	50-59	40-49	30-39	25-29	20-24	15-19			
Fayoum	Urban	Male	1844	11	30	272	317	497	360	247	109	ذكور	حضر	الفيوم
		Female	430	0	7	81	99	115	51	68	9	إناث		
		Total	2275	11	37	353	416	612	412	315	119	جملة		
	Rural	Male	7471	146	149	838	1225	1820	1219	1259	816	ذكور	ريف	
		Female	791	6	24	124	180	220	120	73	43	إناث		
		Total	8262	151	173	963	1405	2040	1340	1331	859	جملة		
	Total	Male	9315	157	179	1110	1542	2316	1580	1506	926	ذكور	الجملة	
		Female	1221	6	31	206	279	336	172	140	53	إناث		
		Total	10537	162	210	1316	1821	2652	1751	1646	978	جملة		
Menia	Urban	Male	2155	37	22	347	455	557	349	257	133	ذكور	حضر	المنيا
		Female	508	5	5	116	117	140	77	42	5	إناث		
		Total	2663	42	27	463	572	697	426	298	138	جملة		
	Rural	Male	10905	384	447	1517	2010	2617	1662	1482	785	ذكور	ريف	
		Female	1759	18	50	246	493	545	237	137	33	إناث		
		Total	12664	402	497	1763	2503	3162	1899	1619	819	جملة		
	Total	Male	13060	421	469	1864	2465	3173	2011	1739	918	ذكور	الجملة	
		Female	2267	23	55	362	611	685	314	179	39	إناث		
		Total	15327	444	524	2226	3075	3859	2325	1918	957	جملة		
Asyout	Urban	Male	2472	23	36	334	552	626	431	306	163	ذكور	حضر	اسيوط
		Female	457	0	6	99	120	154	49	29	0	إناث		
		Total	2929	23	43	432	672	780	480	335	163	جملة		
	Rural	Male	7500	123	164	1006	1300	1851	1235	1182	639	ذكور	ريف	
		Female	566	9	14	88	93	164	112	65	21	إناث		
		Total	8066	133	177	1093	1394	2015	1347	1247	660	جملة		
	Total	Male	9971	146	200	1340	1852	2478	1666	1487	802	ذكور	الجملة	
		Female	1023	9	20	186	214	317	161	94	21	إناث		
		Total	10994	156	220	1526	2066	2795	1828	1581	823	جملة		



تقدير قوة العمل (١٥ سنة فأكثر) طبقاً لفئات السن والنوع بكل محافظة وإجمالي الجمهورية (حضر / ريف)

Estimation of Labour Force (15 Years & above) According to Age Group and Gender in each governorate & Republic Total (Urban/Rural)

Cont.Table no.(1)

No.(00)

العدد بالآلاف

تابع جدول رقم (١)

Governorates	Place of residence	Gender	الإجمالي Total	فئات السن Age Group								النوع	محل الإقامة	محافظات الجمهورية
				65+	60-64	50-59	40-49	30-39	25-29	20-24	15-19			
Suhag	Urban	Male	2473	35	24	359	501	561	411	400	181	ذكور	حضر	سوهاج
		Female	416	0	0	86	104	84	58	75	9	إناث		
		Total	2889	35	24	444	606	645	469	475	190	جملة		
	Rural	Male	9438	183	255	1431	1670	2239	1513	1347	800	ذكور	ريف	
		Female	454	0	3	59	86	134	67	88	17	إناث		
		Total	9892	183	258	1490	1757	2373	1580	1436	816	جملة		
	Total	Male	11911	218	279	1789	2172	2800	1924	1748	981	ذكور	الجملة	
		Female	871	0	3	145	190	218	125	163	25	إناث		
		Total	12781	218	282	1934	2362	3018	2049	1911	1006	جملة		
Qena	Urban	Male	1107	10	13	146	273	328	173	119	45	ذكور	حضر	قنا
		Female	247	0	0	47	56	68	43	33	0	إناث		
		Total	1353	10	13	193	328	396	216	152	45	جملة		
	Rural	Male	5416	81	127	793	1024	1409	891	709	382	ذكور	ريف	
		Female	294	0	6	33	58	110	60	27	0	إناث		
		Total	5710	81	134	825	1082	1520	951	735	382	جملة		
	Total	Male	6523	91	141	939	1297	1737	1064	828	427	ذكور	الجملة	
		Female	541	0	6	79	114	178	104	60	0	إناث		
		Total	7064	91	147	1018	1410	1915	1168	888	427	جملة		
Aswan	Urban	Male	1217	12	21	164	307	339	201	136	37	ذكور	حضر	أسوان
		Female	192	0	2	51	47	46	31	16	0	إناث		
		Total	1409	12	23	215	354	385	232	152	37	جملة		
	Rural	Male	2089	59	56	268	417	531	323	264	172	ذكور	ريف	
		Female	161	0	0	9	36	60	15	41	0	إناث		
		Total	2250	59	56	277	452	591	339	305	172	جملة		
	Total	Male	3306	71	77	432	724	870	524	400	209	ذكور	الجملة	
		Female	353	0	2	60	83	106	46	57	0	إناث		
		Total	3659	71	79	491	806	976	571	457	209	جملة		



تقدير قوة العمل (١٥ سنة فأكثر) طبقاً لفئات السن والنوع بكل محافظة وإجمالي الجمهورية (حضر / ريف)

Estimation of Labour Force (15 Years & above) According to Age Group and Gender in each governorate & Republic Total (Urban/Rural)

Cont.Table no.(1)

No.(00)

العدد بالآلاف

تابع جدول رقم (١)

Governorates	Place of residence	Gender	الإجمالي Total	فئات السن Age Group								النوع	محل الإقامة	محافظات الجمهورية
				65+	60-64	50-59	40-49	30-39	25-29	20-24	15-19			
Luxor	Urban	Male	1207	11	4	192	264	336	212	135	52	ذكور	حضر	الأقصر
		Female	281	0	0	61	35	71	57	54	4	إناث		
		Total	1488	11	4	253	299	407	270	189	56	جملة		
	Rural	Male	2006	20	39	338	372	484	320	298	136	ذكور	ريف	
		Female	221	0	0	8	31	59	58	56	9	إناث		
		Total	2228	20	39	346	403	543	378	354	145	جملة		
	Total	Male	3214	31	43	531	635	820	532	434	188	ذكور	الجملة	
		Female	503	0	0	69	66	130	115	109	13	إناث		
		Total	3716	31	43	600	702	950	647	543	201	جملة		
Red Sea	Urban	Male	1153	0	0	134	222	362	317	109	9	ذكور	حضر	البحر الأحمر
		Female	206	0	0	25	42	67	35	35	2	إناث		
		Total	1359	0	0	160	264	429	352	144	10	جملة		
	Total	Male	1153	0	0	134	222	362	317	109	9	ذكور	الجملة	
		Female	206	0	0	25	42	67	35	35	2	إناث		
		Total	1359	0	0	160	264	429	352	144	10	جملة		
	Urban	Male	274	0	0	48	73	82	49	22	0	ذكور	حضر	
		Female	114	0	0	33	45	14	14	8	0	إناث		
		Total	388	0	0	81	118	95	63	30	0	جملة		
El-wadi El-Gidid	Rural	Male	301	2	7	48	61	95	58	29	1	ذكور	ريف	الوادی الجديد
		Female	65	2	0	17	15	23	4	5	0	إناث		
		Total	366	4	7	65	75	118	62	34	1	جملة		
	Total	Male	575	2	7	96	134	176	107	51	1	ذكور	الجملة	
		Female	179	2	0	50	60	37	18	13	0	إناث		
		Total	753	4	7	146	194	213	125	64	1	جملة		



تقدير قوة العمل (١٥ سنة فأكثر) طبقاً لفئات السن والنوع بكل محافظة وإجمالي الجمهورية (حضر / ريف)

Estimation of Labour Force (15 Years & above) According to Age Group and Gender in each governorate & Republic Total (Urban/Rural)

Cont.Table no.(1)

No.(00)

العدد بالآلاف

تابع جدول رقم (١)

Governorates	Place of residence	Gender	الإجمالي Total	فئات السن Age Group								النوع	محل الإقامة	محافظات الجمهورية	
				65+	60-64	50-59	40-49	30-39	25-29	20-24	15-19				
Matrouh	Urban	Male	669	2	3	64	165	202	115	96	23	ذكور	حضر	مطروح	
		Female	30	0	0	0	3	16	11	0	0	إناث			
		Total	698	2	3	64	168	218	125	96	23	جملة			
	Rural	Male	400	1	7	28	77	125	77	63	21	ذكور	ريف		
		Female	0	0	0	0	0	0	0	0	0	إناث			
		Total	400	1	7	28	77	125	77	63	21	جملة			
	Total	Male	1069	3	10	92	242	327	191	160	44	ذكور	الجملة		
		Female	30	0	0	0	3	16	11	0	0	إناث			
		Total	1099	3	10	92	244	343	202	160	44	جملة			
	North Sinai	Urban	Male	340	0	7	87	57	83	59	18	28	ذكور		حضر
Female			131	0	0	38	6	47	28	12	0	إناث			
Total			471	0	7	125	63	130	88	30	28	جملة			
Rural		Male	178	3	0	16	55	54	33	17	0	ذكور	ريف		
		Female	37	0	0	7	7	11	12	0	0	إناث			
		Total	215	3	0	23	62	65	44	17	0	جملة			
Total		Male	518	3	7	103	112	136	92	36	28	ذكور	الجملة		
		Female	168	0	0	45	13	58	40	12	0	إناث			
		Total	686	3	7	148	125	195	132	48	28	جملة			
South Sinai		Urban	Male	193	0	0	31	40	47	53	16	6	ذكور	حضر	جنوب سيناء
	Female		84	0	1	17	10	33	15	7	1	إناث			
	Total		278	0	1	47	50	81	68	23	7	جملة			
	Rural	Male	191	1	2	12	31	76	41	25	3	ذكور	ريف		
		Female	72	0	0	4	11	39	15	3	0	إناث			
		Total	263	1	2	16	42	116	56	28	3	جملة			
	Total	Male	384	1	2	42	71	123	94	41	9	ذكور	الجملة		
		Female	156	0	1	21	20	73	30	10	1	إناث			
		Total	541	1	3	63	92	196	124	51	10	جملة			



تقدير قوة العمل (١٥ سنة فأكثر) طبقاً للحالة التعليمية والنوع بكل محافظة وإجمالي الجمهورية (حضر / ريف)

Estimation of Labour Force (15 Years & above) According to Educational status and Gender in each governorate & Republic Total (Urban/Rural)

Table no.(2)	No.(00)			العدد بالآلاف							جدول رقم (٢)				
Governorates	Place of residence	Gender	الإجمالي Total	Educational Status							النوع	محل الإقامة	محافظات الجمهورية		
				مؤهل جامعي ومؤهل فوق الجامعي University & Higher	مؤهل فوق المتوسط وأقل من الجامعي Above Intermediate	مؤهل متوسط في Technical Secondary	ثانوية عامة وثانوية أهلية General/ Azhari secondary	مؤهل أقل من المتوسط Less than Intermediate	يقرأ ويكتب وشهادة محو الأمية Read & Write	أبى Illiterate					
Total	Urban	Male	100784	24523	4842	33842	2479	17235	7619	10244	ذكور	حضر	إجمالي الجمهورية		
		Female	24168	12254	1612	6189	311	1556	595	1650	إناث				
		Total	124952	36778	6454	40031	2790	18791	8214	11894	جملة				
	Rural	Male	136055	16153	3887	50798	3418	24306	13203	24289	ذكور	ريف			
		Female	23575	6249	1198	6777	323	1969	1011	6047	إناث				
		Total	159630	22402	5085	57576	3741	26275	14215	30337	جملة				
	Total	Male	236839	40676	8729	84640	5897	41541	20823	34534	ذكور	الجملة			
		Female	47744	18503	2810	12967	634	3525	1606	7698	إناث				
		Total	284583	59180	11539	97607	6531	45066	22429	42231	جملة				
Cairo	Urban	Male	24541	6991	1256	7327	656	4359	1855	2097	ذكور	حضر	القاهرة		
		Female	6031	3273	312	1373	96	433	171	374	إناث				
		Total	30573	10265	1569	8700	751	4792	2025	2471	جملة				
	Total	Male	24541	6991	1256	7327	656	4359	1855	2097	ذكور	الجملة			
		Female	6031	3273	312	1373	96	433	171	374	إناث				
		Total	30573	10265	1569	8700	751	4792	2025	2471	جملة				
	Alexandria	Urban	Male	13677	3047	686	3882	384	3375	1275	1027	ذكور		حضر	الإسكندرية
			Female	3439	1703	196	827	47	366	145	155	إناث			
			Total	17116	4749	883	4709	432	3741	1420	1182	جملة			
Total		Male	13677	3047	686	3882	384	3375	1275	1027	ذكور	الجملة			
		Female	3439	1703	196	827	47	366	145	155	إناث				
		Total	17116	4749	883	4709	432	3741	1420	1182	جملة				
Port Said	Urban	Male	1888	531	152	763	31	159	99	154	ذكور	حضر	بورسعيد		
		Female	735	411	54	202	4	17	14	33	إناث				
		Total	2624	942	206	965	34	176	113	187	جملة				
	Total	Male	1888	531	152	763	31	159	99	154	ذكور	الجملة			
		Female	735	411	54	202	4	17	14	33	إناث				
		Total	2624	942	206	965	34	176	113	187	جملة				



تقدير قوة العمل (١٥ سنة فأكثر) طبقاً للحالة التعليمية والنوع بكل محافظة وإجمالي الجمهورية (حضر / ريف)

Estimation of Labour Force (15 Years & above) According to Educational status and Gender in each governorate & Total of Reppublic (Urban/Rural)

Cont.Table no.(2)

No.(00)

العدد بالآلاف

تابع جدول رقم (٢)

Governorates	Place of residence	Gender	الإجمالي Total	Educational Status							الحالة التعليمية		النوع	محل الإقامة	محافظات الجمهورية
				مؤهل جامعي ومؤهل فوق الجامعي University & Higher	مؤهل فوق المتوسط وأقل من الجامعي Above	مؤهل متوسط في Technical Secondary	ثانوية عامة وثانوية أهلية General/ Azhari secondary	مؤهل أقل من المتوسط Less than Intermedia te	يقرأ ويكتب وشهادة محو الأمية Read & Write	أى Illiterate					
Suez	Urban	Male	1775	466	90	749	22	260	103	84	ذكور	حضر	السويس		
		Female	417	268	19	102	3	12	2	11	إناث				
		Total	2192	734	110	851	25	273	105	95	جملة				
	Total	Male	1775	466	90	749	22	260	103	84	ذكور	الجملة			
		Female	417	268	19	102	3	12	2	11	إناث				
		Total	2192	734	110	851	25	273	105	95	جملة				
Damietta	Urban	Male	1619	296	63	505	42	351	150	211	ذكور	حضر	دمياط		
		Female	514	272	25	146	19	39	6	6	إناث				
		Total	2132	568	88	651	61	390	157	218	جملة				
	Rural	Male	2532	363	54	791	81	557	202	484	ذكور	ريف			
		Female	638	243	37	239	10	46	20	44	إناث				
		Total	3170	607	90	1030	91	602	222	528	جملة				
Dakahlia	Total	Male	4151	660	117	1296	123	908	353	695	ذكور	الجملة	الدقهلية		
		Female	1152	515	62	385	29	85	26	50	إناث				
		Total	5303	1175	179	1680	152	992	379	746	جملة				
	Urban	Male	4869	817	221	1780	94	817	487	653	ذكور	حضر			
		Female	911	426	87	256	3	37	9	93	إناث				
		Total	5780	1243	308	2037	97	854	496	745	جملة				
Dakahlia	Rural	Male	11309	1592	446	4343	188	1761	1243	1737	ذكور	ريف	الدقهلية		
		Female	2143	738	131	678	20	129	104	344	إناث				
		Total	13452	2330	577	5021	208	1889	1347	2080	جملة				
	Total	Male	16178	2409	667	6123	282	2578	1730	2389	ذكور	الجملة			
		Female	3054	1164	217	934	22	166	114	436	إناث				
		Total	19232	3573	884	7057	305	2744	1843	2826	جملة				



تقدير قوة العمل (١٥ سنة فأكثر) طبقاً للحالة التعليمية والنوع بكل محافظة وإجمالي الجمهورية (حضر / ريف)

Estimation of Labour Force (15 Years & above) According to Educational status and Gender in each governorate & Republic Total (Urban/Rural)

Cont.Table no.(2)

No.(00)

العدد بالآلاف

تابع جدول رقم (٢)

Governorates	Place of residence	Gender	الإجمالي Total	Educational Status			الحالة التعليمية				النوع	محل الإقامة	محافظة الجمهورية
				مؤهل جامعي ومؤهل فوق الجامعي University & Higher	مؤهل فوق المتوسط وأقل من الجامعي Above Intermediate	مؤهل متوسط في Technical Secondary	ثانوية عامة وثانوية أهلية General/ Azhari secondary	مؤهل أقل من المتوسط Less than Intermediate	يقرا ويكتب وشهادة محو الأمية Read & Write	أبى Illiterate			
Sharkia	Urban	Male	4103	1682	117	1173	115	412	258	345	ذكور	حضر	الشرقية
		Female	1248	749	105	268	14	25	9	77	إناث		
		Total	5351	2432	222	1441	129	437	267	422	جملة		
	Rural	Male	12775	1829	438	4905	450	1631	1102	2420	ذكور	ريف	
		Female	2766	705	161	898	47	172	117	666	إناث		
		Total	15541	2534	599	5803	497	1803	1219	3086	جملة		
	Total	Male	16877	3511	556	6078	565	2043	1360	2764	ذكور	الجملة	
		Female	4014	1454	266	1166	61	197	126	743	إناث		
		Total	20891	4966	821	7244	626	2240	1487	3508	جملة		
Kalyoubia	Urban	Male	5999	1062	243	2419	134	1092	305	745	ذكور	حضر	القليوبية
		Female	1239	502	55	399	12	121	20	129	إناث		
		Total	7238	1564	298	2818	146	1213	325	874	جملة		
	Rural	Male	8277	1382	183	3144	186	1501	684	1196	ذكور	ريف	
		Female	1958	659	66	595	41	183	75	340	إناث		
		Total	10235	2041	249	3738	227	1684	759	1536	جملة		
	Total	Male	14276	2443	426	5563	321	2593	989	1941	ذكور	الجملة	
		Female	3197	1161	121	994	53	304	95	469	إناث		
		Total	17473	3605	547	6557	374	2897	1084	2410	جملة		
Kafr-El- sheik	Urban	Male	1775	409	83	610	46	264	115	249	ذكور	حضر	كفر الشيخ
		Female	536	218	44	165	6	18	9	77	إناث		
		Total	2311	627	127	774	52	282	123	326	جملة		
	Rural	Male	6743	850	182	2728	241	933	519	1291	ذكور	ريف	
		Female	1795	345	29	617	22	122	45	615	إناث		
		Total	8538	1195	211	3345	263	1055	564	1905	جملة		
	Total	Male	8518	1259	265	3338	287	1196	633	1539	ذكور	الجملة	
		Female	2331	563	73	782	28	140	54	692	إناث		
		Total	10849	1822	338	4119	315	1336	687	2231	جملة		



تقدير قوة العمل (١٥ سنة فأكثر) طبقاً للحالة التعليمية والنوع بكل محافظة وإجمالي الجمهورية (حضر / ريف)

Estimation of Labour Force (15 Years & above) According to Educational status and Gender in each governorate & Republic Total (Urban/Rural)

Cont.Table no.(2)

No.(00)

العدد بالمئات

تابع جدول رقم (٢)

Governorates	Place of residence	Gender	الإجمالي Total	Educational Status							النوع	محل الإقامة	محافظات الجمهورية	
				مؤهل جامعي ومؤهل فوق الجامعي University & Higher	مؤهل فوق المتوسط وأقل من الجامعي Above Intermediate	مؤهل متوسط فني Technical Secondary	ثانوية عامة وثانوية أهلية General/ Azhari secondary	مؤهل أقل من المتوسط Less than Intermediate	يقرأ ويكتب وشهادة محو الأمية Read & Write	أبى Illiterate				
Gharbia	Urban	Male	3511	769	155	1169	64	539	369	445	ذكور	حضر	الغربية	
		Female	1055	357	87	338	6	90	48	129	إناث			
		Total	4565	1126	242	1506	70	629	417	574	جملة			
	Rural	Male	8973	1537	303	3296	253	1730	818	1036	ذكور	ريف		
		Female	2906	656	125	923	52	310	107	732	إناث			
		Total	11879	2194	429	4219	305	2040	925	1768	جملة			
	Total	Male	12483	2307	458	4465	317	2269	1187	1481	ذكور	الجملة		
		Female	3961	1013	212	1260	58	400	155	862	إناث			
		Total	16444	3319	671	5725	375	2669	1342	2342	جملة			
	Menoufia	Urban	Male	2147	595	95	779	40	263	245	131	ذكور		حضر
Female			570	295	35	163	3	32	15	27	إناث			
Total			2717	889	130	942	43	295	260	158	جملة			
Rural		Male	8274	1643	317	3386	182	1347	833	567	ذكور	ريف		
		Female	2222	726	140	642	18	191	135	370	إناث			
		Total	10496	2369	457	4028	200	1537	968	937	جملة			
Total		Male	10421	2238	412	4165	222	1610	1078	698	ذكور	الجملة		
		Female	2792	1020	175	805	22	223	150	397	إناث			
		Total	13213	3258	587	4970	243	1832	1228	1095	جملة			
Behira		Urban	Male	3101	612	141	1136	82	569	240	321	ذكور	حضر	البحيرة
	Female		696	340	55	179	0	37	19	67	إناث			
	Total		3797	952	196	1315	82	606	259	388	جملة			
	Rural	Male	14257	1196	273	4694	410	3213	1816	2655	ذكور	ريف		
		Female	2000	372	153	459	31	292	150	543	إناث			
		Total	16257	1568	426	5154	441	3505	1966	3198	جملة			
	Total	Male	17358	1807	414	5831	492	3782	2056	2976	ذكور	الجملة		
		Female	2696	712	208	638	31	329	169	610	إناث			
		Total	20054	2519	622	6469	523	4111	2225	3585	جملة			



تقدير قوة العمل (١٥ سنة فأكثر) طبقاً للحالة التعليمية والنوع بكل محافظة وإجمالي الجمهورية (حضر / ريف)

Estimation of Labour Force (15 Years & above) According to Educational status and Gender in each governorate & Republic Total (Urban/Rural)

Cont.Table no.(2)

No.(00)

العدد بالآلاف

تابع جدول رقم (٢)

Governorates	Place of residence	Gender	الإجمالي Total	Educational Status							الحالة التعليمية		النوع	محل الإقامة	محافظات الجمهورية
				مؤهل جامعي ومؤهل فوق الجامعي University & Higher	مؤهل فوق المتوسط وأقل من الجامعي Above Intermediate	مؤهل متوسط ففي Technical Secondary	ثانوية عامة وثانوية أهربية General/ Azhari secondary	مؤهل أقل من المتوسط Less than Intermediate	يقرا ويكتب وشهادة محو الأمية Read & Write	أبى Illetirate					
Ismaelia	Urban	Male	1420	476	86	513	33	161	71	80	ذكور	حضر	الإسماعيلية		
		Female	425	244	30	115	4	11	2	19	إناث				
		Total	1845	720	116	627	37	172	73	99	جملة				
	Rural	Male	1841	182	28	740	72	405	171	243	ذكور	ريف			
		Female	371	72	9	155	15	47	12	60	إناث				
		Total	2212	255	38	895	87	452	183	304	جملة				
	Total	Male	3261	658	115	1253	104	566	241	324	ذكور	الجملة			
		Female	796	316	40	269	20	58	14	79	إناث				
		Total	4057	975	154	1523	124	624	255	403	جملة				
Giza	Urban	Male	13479	3388	631	4362	395	2253	975	1476	ذكور	حضر	الجيزة		
		Female	2663	1282	186	588	72	215	82	237	إناث				
		Total	16141	4670	818	4950	467	2468	1057	1713	جملة				
	Rural	Male	8957	1066	444	3010	216	2079	1000	1142	ذكور	ريف			
		Female	810	281	90	187	14	84	44	111	إناث				
		Total	9767	1347	534	3197	230	2162	1044	1253	جملة				
	Total	Male	22436	4454	1075	7372	610	4331	1975	2618	ذكور	الجملة			
		Female	3473	1563	276	775	86	299	126	347	إناث				
		Total	25908	6017	1351	8147	697	4630	2101	2965	جملة				
Beni- Suf	Urban	Male	1777	300	66	683	28	220	49	431	ذكور	حضر	بني سويف		
		Female	594	252	28	134	6	24	5	146	إناث				
		Total	2371	552	94	816	33	244	54	577	جملة				
	Rural	Male	6222	454	135	2300	75	1035	394	1829	ذكور	ريف			
		Female	1545	204	32	314	7	138	28	822	إناث				
		Total	7767	658	167	2615	82	1173	422	2651	جملة				
	Total	Male	7999	754	202	2983	103	1255	443	2260	ذكور	الجملة			
		Female	2139	456	60	448	12	161	33	968	إناث				
		Total	10138	1210	261	3431	115	1417	476	3228	جملة				



تقدير قوة العمل (١٥ سنة فأكثر) طبقاً للحالة التعليمية والنوع بكل محافظة وإجمالى الجمهورية (حضر / ريف)

Estimation of Labour Force (15 Years & above) According to Educational status and Gender in each governorate & Republic Total (Urban/Rural)

تابع جدول رقم (٢) العدد بالآلاف Cont.Table no.(2) No.(00)

Governorates	Place of residence	Gender	الإجمالي Total	الحالة التعليمية Educational Status							النوع	محل الإقامة	محافظات الجمهورية	
				مؤهل جامعى ومؤهل فوق الجامعى University & Higher	مؤهل فوق المتوسط وأقل من الجامعى Above Intermediate	مؤهل متوسط فنى Technical Secondary	ثانوية عامة وثانوية أهربية General/ Azhari secondary	مؤهل أقل من المتوسط Less than Intermediate	يقرا ويكتب وشهادة محو الأمية Read & Write	أبى Illiterate				
Fayoum	Urban	Male	1844	359	103	730	34	203	106	309	ذكور	حضر	الفيوم	
		Female	430	220	48	111	0	15	12	25	إناث			
		Total	2275	579	151	841	34	218	117	335	جملة			
	Rural	Male	7471	469	130	2743	100	1415	629	1984	ذكور	ريف		
		Female	791	150	25	147	18	49	63	339	إناث			
		Total	8262	619	155	2890	118	1465	692	2323	جملة			
	Total	Male	9315	828	234	3473	133	1618	735	2293	ذكور	الجملة		
		Female	1221	370	72	258	18	65	74	364	إناث			
		Total	10537	1198	306	3731	152	1683	810	2657	جملة			
	Menia	Urban	Male	2155	507	82	857	23	253	246	187	ذكور		حضر
Female			508	278	35	140	2	19	13	22	إناث			
Total			2663	784	117	997	25	273	258	209	جملة			
Rural		Male	10905	858	175	4115	211	1560	1107	2879	ذكور	ريف		
		Female	1759	264	31	332	11	121	78	922	إناث			
		Total	12664	1121	206	4448	222	1681	1186	3801	جملة			
Total		Male	13060	1364	257	4972	234	1813	1353	3066	ذكور	الجملة		
		Female	2267	541	66	472	13	141	91	943	إناث			
		Total	15327	1906	323	5444	247	1954	1444	4010	جملة			
Asyout		Urban	Male	2472	404	101	949	53	450	190	325	ذكور	حضر	اسيوط
	Female		457	202	54	178	0	12	3	8	إناث			
	Total		2929	606	156	1127	53	462	192	332	جملة			
	Rural	Male	7500	586	181	2963	137	1440	650	1542	ذكور	ريف		
		Female	566	197	53	184	8	25	13	85	إناث			
		Total	8066	783	235	3147	145	1464	663	1628	جملة			
	Total	Male	9971	990	283	3912	190	1889	840	1867	ذكور	الجملة		
		Female	1023	398	108	362	8	37	16	93	إناث			
		Total	10994	1389	391	4274	199	1926	856	1960	جملة			



تقدير قوة العمل (١٥ سنة فأكثر) طبقاً للحالة التعليمية والنوع بكل محافظة وإجمالي الجمهورية (حضر / ريف)

Estimation of Labour Force (15 Years & above) According to Educational status and Gender in each governorate & Republic Total (Urban/Rural)

تابع جدول رقم (٢) العدد بالمئات Cont.Table no.(2) No.(00)

Governorates	Place of residence	Gender	الإجمالي Total	Educational Status							الحالة التعليمية	النوع	محل الإقامة	محافظات الجمهورية	
				مؤهل جامعي ومؤهل فوق الجامعي University & Higher	مؤهل فوق المتوسط وأقل من الجامعي Above Intermediate	مؤهل متوسط فنى Technical Secondary	ثانوية عامة وثانوية أهلية General/ Azhari secondary	مؤهل أقل من المتوسط Less than Intermediate	يقرا ويكتب وشهادة محو الأمية Read & Write	أبى Illiterate					
Suhag	Urban	Male	2473	388	62	809	66	411	292	444	ذكور	حضر	سوهاج		
		Female	416	246	32	117	0	10	0	11	إناث				
		Total	2889	635	94	925	66	421	292	456	جملة				
	Rural	Male	9438	982	230	3198	270	1774	1299	1684	ذكور	ريف			
		Female	454	231	30	134	3	21	7	28	إناث				
		Total	9892	1213	261	3332	273	1796	1306	1712	جملة				
	Total	Male	11911	1370	293	4007	336	2185	1591	2129	ذكور	الجملة			
		Female	871	477	62	250	3	31	7	39	إناث				
		Total	12781	1848	355	4257	339	2217	1598	2168	جملة				
	Qena	Urban	Male	1107	257	73	550	28	112	18	68	ذكور		حضر	قنا
			Female	247	160	16	71	0	0	0	0	إناث			
			Total	1353	416	89	621	28	112	18	68	جملة			
Rural		Male	5416	588	203	2365	175	922	360	804	ذكور	ريف			
		Female	294	151	39	64	3	20	0	17	إناث				
		Total	5710	739	242	2429	178	942	360	821	جملة				
Total		Male	6523	845	275	2915	203	1034	379	872	ذكور	الجملة			
		Female	541	311	55	135	3	20	0	17	إناث				
		Total	7064	1156	330	3050	206	1054	379	889	جملة				
Aswan		Urban	Male	1217	217	74	546	23	158	48	152	ذكور	حضر	أسوان	
			Female	192	132	21	32	2	0	3	2	إناث			
			Total	1409	349	94	578	25	158	51	153	جملة			
	Rural	Male	2089	147	61	1006	48	421	144	262	ذكور	ريف			
		Female	161	66	15	62	0	11	0	7	إناث				
		Total	2250	214	76	1068	48	432	144	268	جملة				
	Total	Male	3306	364	134	1552	71	579	192	413	ذكور	الجملة			
		Female	353	199	36	93	2	11	3	8	إناث				
		Total	3659	563	170	1645	74	590	196	422	جملة				



تقدير قوة العمل (١٥ سنة فأكثر) طبقاً للحالة التعليمية والنوع بكل محافظة وإجمالي الجمهورية (حضر / ريف)

Estimation of Labour Force (15 Years & above) According to Educational status and Gender in each governorate & Republic Total (Urban/Rural)

Cont.Table no.(2)

No.(00)

العدد بالمئات

تابع جدول رقم (٢)

Governorates	Place of residence	Gender	الإجمالي Total	Educational Status							النوع	محل الإقامة	محافظات الجمهورية
				مؤهل جامعي ومؤهل فوق الجامعي University & Higher	مؤهل فوق المتوسط وأقل من الجامعي Above Intermediate	مؤهل متوسط فني Technical Secondary	ثانوية عامة وثانوية أهلية General/ Azhari secondary	مؤهل أقل من المتوسط Less than Intermediate	يقرأ ويكتب وشهادة محو الأمية Read & Write	أبى Illiterate			
Luxor	Urban	Male	1207	287	86	534	43	160	34	63	ذكور	حضر	الأقصر
		Female	281	144	27	93	0	10	5	3	إناث		
		Total	1488	431	113	627	43	170	38	66	جملة		
	Rural	Male	2006	253	80	701	99	348	107	419	ذكور	ريف	
		Female	221	110	19	71	3	7	7	4	إناث		
		Total	2228	363	100	772	102	355	114	422	جملة		
	Total	Male	3214	540	166	1235	142	508	140	481	ذكور	الجملة	
		Female	503	254	46	164	3	17	12	7	إناث		
		Total	3716	794	212	1399	145	524	153	488	جملة		
	Red Sea	Urban	Male	1153	318	102	532	27	116	32	25	ذكور	
Female			206	129	16	54	6	0	1	0	إناث		
Total			1359	447	118	586	33	116	34	25	جملة		
Total		Male	1153	318	102	532	27	116	32	25	ذكور	الجملة	
		Female	206	129	16	54	6	0	1	0	إناث		
		Total	1359	447	118	586	33	116	34	25	جملة		
El-wadi El-Gidid	Urban	Male	274	96	10	137	10	15	2	4	ذكور	حضر	الوادي الجديد
		Female	114	51	16	42	3	0	3	0	إناث		
		Total	388	147	26	179	12	15	4	4	جملة		
	Rural	Male	301	43	6	177	6	40	24	5	ذكور	ريف	
		Female	65	16	5	41	0	1	2	0	إناث		
		Total	366	58	11	219	6	41	25	5	جملة		
	Total	Male	575	138	17	315	16	54	25	9	ذكور	الجملة	
		Female	179	67	21	83	3	1	4	0	إناث		
		Total	753	205	37	398	18	56	30	9	جملة		



تقدير قوة العمل (١٥ سنة فأكثر) طبقاً للحالة التعليمية والنوع بكل محافظة وإجمالي الجمهورية (حضر / ريف)

Estimation of Labour Force (15 Years & above) According to Educational status and Gender in each governorate & Republic Total (Urban/Rural)

Cont.Table no.(2)

No.(00)

العدد بالآلاف

تابع جدول رقم (٢)

Governorates	Place of residence	Gender	الإجمالي Total	الحالة التعليمية Educational Status							النوع	محل الإقامة	محافظات الجمهورية		
				مؤهل جامعي ومؤهل فوق الجامعي University & Higher	مؤهل فوق المتوسط وأقل من الجامعي Above Intermediate	مؤهل متوسط في Technical Secondary	ثانوية عامة وثانوية أهربية General/ Azhari secondary	مؤهل أقل من المتوسط Less than Intermediate	يقرا ويكتب وشهادة محو الأمية Read & Write	أمية Illiterate					
Matrouh	Urban	Male	669	41	23	182	5	199	40	179	ذكور	حضر	مطروح		
		Female	30	9	10	0	3	0	0	إناث					
		Total	698	50	31	191	5	202	40	179	جملة				
	Rural	Male	400	0	0	58	8	165	75	94	ذكور	ريف			
		Female	0	0	0	0	0	0	0	إناث					
		Total	400	0	0	58	8	165	75	94	جملة				
	Total	Male	1069	41	23	240	13	364	115	273	ذكور	الجملة			
		Female	30	9	10	0	3	0	0	إناث					
		Total	1099	50	31	250	13	367	115	273	جملة				
	North Sinai	Urban	Male	340	145	20	74	0	54	12	35	ذكور		حضر	شمال سيناء
			Female	131	37	66	0	6	0	0	إناث				
			Total	471	182	42	140	0	61	12	35	جملة			
Rural		Male	178	33	6	83	7	21	19	9	ذكور	ريف			
		Female	37	16	19	0	0	3	0	إناث					
		Total	215	49	6	102	7	21	22	9	جملة				
Total		Male	518	178	26	157	7	76	31	44	ذكور	الجملة			
		Female	168	53	85	0	6	3	0	إناث					
		Total	686	231	48	241	7	82	34	44	جملة				
South Sinai		Urban	Male	193	65	16	93	2	9	5	4	ذكور	حضر	جنوب سيناء	
			Female	84	55	23	3	3	0	0	إناث				
			Total	278	120	16	116	5	12	5	4	جملة			
	Rural	Male	191	100	11	50	4	11	6	9	ذكور	ريف			
		Female	72	47	17	0	0	0	0	إناث					
		Total	263	147	19	67	4	11	6	9	جملة				
	Total	Male	384	165	27	144	6	20	11	13	ذكور	الجملة			
		Female	156	103	39	3	3	0	0	إناث					
		Total	541	267	35	183	9	23	11	13	جملة				



تقدير قوة العمل (١٥ سنة فأكثر) طبقاً للحالة العملية والنوع بكل محافظة وإجمالى الجمهورية (حضر / ريف)

Estimation of Labour Force (15 Years & above) According to Employment status and Gender in each governorate & Republic Total (Urban/Rural)

Table no.(3)	No.(00)			العدد بالآلاف							جدول رقم (٣)			
Governorates	Place of residence	Gender	الإجمالي Total	الحالة العملية Employment status						النوع	محل الإقامة	محافظات الجمهورية		
				Unemployment		Employed and connected to work								
				متعطّل لم يسبق له العمل Never worked	متعطّل سبق له العمل Worked before	يعمل في مشروع أسري بدون أجر Contributing family activity	يعمل لحسابه ولا يستخدم أحد Self Employed	صاحب عمل ويديره ويستخدم آخرين Employer	يعمل بأجر نقدي Employee					
Total	Urban	Male	100784	2255	6546	1068	12131	6909	71875	ذكور	حضر	إجمالي الجمهورية		
		Female	24168	3447	2034	894	1216	286	16292	إناث				
		Total	124952	5702	8579	1962	13347	7196	88166	جملة				
	Rural	Male	136055	1440	3890	5123	18991	15555	91055	ذكور	ريف			
		Female	23575	2287	694	6571	2364	559	11100	إناث				
		Total	159630	3727	4584	11694	21356	16114	102155	جملة				
	Total	Male	236839	3695	10436	6191	31123	22464	162930	ذكور	الجملة			
		Female	47744	5734	2727	7465	3580	846	27391	إناث				
		Total	284583	9429	13163	13656	34703	23310	190321	جملة				
Cairo	Urban	Male	24541	609	1959	71	2619	1058	18226	ذكور	حضر	القاهرة		
		Female	6031	690	626	63	312	37	4304	إناث				
		Total	30573	1299	2585	134	2930	1095	22530	جملة				
	Total	Male	24541	609	1959	71	2619	1058	18226	ذكور	الجملة			
		Female	6031	690	626	63	312	37	4304	إناث				
		Total	30573	1299	2585	134	2930	1095	22530	جملة				
	Alexandria	Urban	Male	13677	270	1231	43	1404	491	10237	ذكور		حضر	الإسكندرية
			Female	3439	577	447	79	137	19	2179	إناث			
			Total	17116	847	1679	123	1541	510	12416	جملة			
Total		Male	13677	270	1231	43	1404	491	10237	ذكور	الجملة			
		Female	3439	577	447	79	137	19	2179	إناث				
		Total	17116	847	1679	123	1541	510	12416	جملة				
Port Said	Urban	Male	1888	83	45	0	204	233	1325	ذكور	حضر	بورسعيد		
		Female	735	276	28	0	18	6	407	إناث				
		Total	2624	359	73	0	221	239	1732	جملة				
	Total	Male	1888	83	45	0	204	233	1325	ذكور	الجملة			
		Female	735	276	28	0	18	6	407	إناث				
		Total	2624	359	73	0	221	239	1732	جملة				



تقدير قوة العمل (١٥ سنة فأكثر) طبقاً للحالة العملية والنوع بكل محافظة وإجمالى الجمهورية (حضر / ريف)

Estimation of Labour Force (15 Years & above) According to Employment status and Gender in each governorate & Republic Total (Urban/R

Cont.Table no.(3)

No.(00)

العدد بالآلاف

تابع جدول رقم (٣)

Governorates	Place of residence	Gender	الإجمالي Total	Employment status		الحالة العملية				النوع	محل الإقامة	محافظات الجمهورية
				Unemployment		Employed and connected to work						
				متعطّل لم يسبق له العمل Never worked	متعطّل سبق له العمل Worked before	يعمل في مشروع أسري بدون أجر Contributing family activity	يعمل لحسابه ولا يستخدم أحد Self Employed	صاحب عمل ويديره ويسخدم آخرين Employer	يعمل باجر نقدي Employee			
Suez	Urban	Male	1775	56	104	4	130	100	1380	ذكور	حضر	السويس
		Female	417	74	17	0	7	0	319	إناث		
		Total	2192	130	121	4	137	100	1699	جملة		
	Total	Male	1775	56	104	4	130	100	1380	ذكور	الجملة	
		Female	417	74	17	0	7	0	319	إناث		
		Total	2192	130	121	4	137	100	1699	جملة		
Damietta	Urban	Male	1619	31	153	25	174	177	1059	ذكور	حضر	دمياط
		Female	514	199	60	18	22	4	210	إناث		
		Total	2132	229	213	43	196	181	1269	جملة		
	Rural	Male	2532	54	303	37	269	193	1676	ذكور	ريف	
		Female	638	243	60	18	32	19	267	إناث		
		Total	3170	297	363	55	301	211	1943	جملة		
Dakahlia	Total	Male	4151	85	455	62	443	370	2735	ذكور	الجملة	الدقهلية
		Female	1152	442	120	36	54	23	477	إناث		
		Total	5303	527	576	99	497	393	3212	جملة		
	Urban	Male	4869	91	109	79	535	778	3276	ذكور	حضر	
		Female	911	147	43	54	54	27	587	إناث		
		Total	5780	238	151	133	589	805	3863	جملة		
Dakahlia	Rural	Male	11309	107	149	184	1327	1559	7983	ذكور	ريف	الدقهلية
		Female	2143	230	57	263	170	39	1384	إناث		
		Total	13452	337	206	448	1497	1598	9367	جملة		
	Total	Male	16178	198	258	263	1863	2337	11259	ذكور	الجملة	
		Female	3054	377	99	317	224	66	1971	إناث		
		Total	19232	575	357	580	2086	2402	13230	جملة		



تقدير قوة العمل (١٥ سنة فأكثر) طبقاً للحالة العملية والنوع بكل محافظة وإجمالي الجمهورية (حضر / ريف)

Estimation of Labour Force (15 Years & above) According to Employment status and Gender in each governorate & Republic Total (Urban/Rural)

Cont.Table no.(3)

No.(00)

العدد بالآلاف

تابع جدول رقم (٣)

Governorates	Place of residence	Gender	الإجمالي Total	الحالة العملية Employment status						النوع	محل الإقامة	محافظات الجمهورية
				Unemployment		Employed and connected to work						
				متعطّل لم يسبق له العمل Never worked	متعطّل سبق له العمل Worked before	يعمل في مشروع أسري بدون أجر Contributing family activity	يعمل لحسابه ولا يستخدم أحد Self Employed	صاحب عمل ويديره ويستخدم آخرين Employer	يعمل بأجر نقدي Employee			
Sharkia	Urban	Male	4103	105	160	79	359	540	2860	ذكور	حضر	الشرقية
		Female	1248	172	17	79	30	21	928	إناث		
		Total	5351	277	177	158	389	561	3787	جملة		
	Rural	Male	12775	169	359	350	1139	1476	9282	ذكور	ريف	
		Female	2766	386	58	710	196	27	1389	إناث		
		Total	15541	555	417	1060	1335	1503	10671	جملة		
	Total	Male	16877	274	520	429	1498	2016	12141	ذكور	الجملة	
		Female	4014	559	75	789	226	48	2317	إناث		
		Total	20891	832	595	1218	1724	2064	14458	جملة		
	Kalyoubia	Urban	Male	5999	121	261	64	717	253	4584	ذكور	
Female			1239	235	141	54	102	8	698	إناث		
Total			7238	355	403	118	818	261	5282	جملة		
Rural		Male	8277	116	251	176	997	497	6239	ذكور	ريف	
		Female	1958	232	71	510	196	35	913	إناث		
		Total	10235	348	322	687	1193	533	7153	جملة		
Total		Male	14276	237	512	240	1714	750	10824	ذكور	الجملة	
		Female	3197	467	212	565	298	44	1611	إناث		
		Total	17473	704	725	805	2011	794	12435	جملة		
Kafr-El- sheik		Urban	Male	1775	17	0	89	296	389	985	ذكور	حضر
	Female		536	32	6	100	36	10	351	إناث		
	Total		2311	49	6	189	332	399	1336	جملة		
	Rural	Male	6743	81	28	488	802	1784	3560	ذكور	ريف	
		Female	1795	125	8	849	109	78	626	إناث		
		Total	8538	206	35	1337	911	1862	4186	جملة		
	Total	Male	8518	98	28	577	1098	2173	4545	ذكور	الجملة	
		Female	2331	157	14	949	145	88	977	إناث		
		Total	10849	255	42	1526	1243	2261	5522	جملة		



تقدير قوة العمل (١٥ سنة فأكثر) طبقاً للحالة العملية والنوع بكل محافظة وإجمالي الجمهورية (حضر / ريف)

Estimation of Labour Force (15 Years & above) According to Employment status and Gender in each governorate & Republic Total (Urban/Rural)

Cont.Table no.(3)

No.(00)

العدد بالآلاف

تابع جدول رقم (٣)

Governorates	Place of residence	Gender	الإجمالي Total	الحالة العملية Employment status						النوع	محل الإقامة	محافظات الجمهورية	
				Unemployment		Employed and connected to work							
				متعطّل لم يسبق له العمل Never worked	متعطّل سبق له العمل Worked before	يعمل في مشروع أسري بدون أجر Contributing family activity	يعمل بحسابه ولا يستخدم أحد Self Employed	صاحب عمل ويديره ويستخدم آخرين Employer	يعمل بأجر نقدي Employee				
Gharbia	Urban	Male	3511	53	261	61	437	320	2378	ذكور	حضر	الغربية	
		Female	1055	115	80	83	64	22	690	إناث			
		Total	4565	168	341	144	501	343	3068	جملة			
	Rural	Male	8973	128	363	386	917	1124	6056	ذكور	ريف		
		Female	2906	161	128	819	276	103	1419	إناث			
		Total	11879	288	490	1205	1193	1226	7475	جملة			
	Total	Male	12483	180	624	447	1354	1444	8435	ذكور	الجملة		
		Female	3961	276	208	903	341	125	2108	إناث			
		Total	16444	457	831	1350	1694	1569	10543	جملة			
	Menoufia	Urban	Male	2147	22	77	40	214	232	1562	ذكور		حضر
Female			570	49	13	45	26	15	423	إناث			
Total			2717	71	89	85	241	246	1985	جملة			
Rural		Male	8274	108	182	321	623	768	6273	ذكور	ريف		
		Female	2222	87	17	637	199	70	1211	إناث			
		Total	10496	195	199	958	822	838	7484	جملة			
Total		Male	10421	130	259	361	837	1000	7834	ذكور	الجملة		
		Female	2792	136	30	682	225	84	1634	إناث			
		Total	13213	266	289	1043	1063	1084	9469	جملة			
Behira		Urban	Male	3101	32	297	110	377	586	1698	ذكور	حضر	البحيرة
	Female		696	96	44	53	28	14	462	إناث			
	Total		3797	128	340	163	405	600	2161	جملة			
	Rural	Male	14257	146	635	1072	1158	3253	7993	ذكور	ريف		
		Female	2000	143	81	847	149	38	743	إناث			
		Total	16257	289	716	1919	1307	3291	8736	جملة			
	Total	Male	17358	178	932	1182	1536	3839	9691	ذكور	الجملة		
		Female	2696	239	125	900	176	52	1205	إناث			
		Total	20054	417	1057	2082	1712	3891	10896	جملة			



تقدير قوة العمل (١٥ سنة فأكثر) طبقاً للحالة العملية والنوع بكل محافظة وإجمالي الجمهورية (حضر / ريف)

Estimation of Labour Force (15 Years & above) According to Employment status and Gender in each governorate & Republic Total (Urban/Rural)

Cont.Table no.(3)

No.(00)

العدد بالآلاف

تابع جدول رقم (٣)

Governorates	Place of residence	Gender	الإجمالي Total	الحالة العملية Employment status						النوع	محل الإقامة	محافظة الجمهورية
				Unemployment		Employed and connected to work						
				متعطّل لم يسبق له العمل Never worked	متعطّل سبق له العمل Worked before	يعمل في مشروع أسري بدون أجر Contributing family activity	يعمل لحسابه ولا يستخدم أحد Self Employed	صاحب عمل ويديره ويستخدم آخرين Employer	يعمل بأجر نقدي Employee			
Ismaelia	Urban	Male	1420	23	35	0	173	145	1043	ذكور	حضر	الإسماعيلية
		Female	425	39	28	9	14	7	329	إناث		
		Total	1845	62	63	9	187	152	1372	جملة		
	Rural	Male	1841	13	24	19	185	123	1477	ذكور	ريف	
		Female	371	32	8	34	27	4	266	إناث		
		Total	2212	45	33	54	211	127	1743	جملة		
	Total	Male	3261	36	60	19	358	268	2520	ذكور	الجملة	
		Female	796	71	36	43	40	10	596	إناث		
		Total	4057	107	95	63	399	279	3115	جملة		
Giza	Urban	Male	13479	294	1128	75	2251	569	9162	ذكور	حضر	الجيزة
		Female	2663	272	385	69	223	59	1656	إناث		
		Total	16141	566	1513	143	2473	628	10818	جملة		
	Rural	Male	8957	149	288	17	2949	240	5313	ذكور	ريف	
		Female	810	121	21	20	111	8	529	إناث		
		Total	9767	270	310	37	3061	248	5842	جملة		
	Total	Male	22436	443	1417	92	5200	809	14475	ذكور	الجملة	
		Female	3473	393	406	88	334	67	2186	إناث		
		Total	25908	836	1822	180	5534	876	16660	جملة		
Beni- Suef	Urban	Male	1777	25	35	119	269	158	1171	ذكور	حضر	بنى سويف
		Female	594	101	30	120	45	15	282	إناث		
		Total	2371	126	65	239	315	172	1454	جملة		
	Rural	Male	6222	11	233	352	1060	796	3771	ذكور	ريف	
		Female	1545	80	81	729	208	77	371	إناث		
		Total	7767	91	314	1080	1268	873	4141	جملة		
	Total	Male	7999	36	268	470	1329	954	4942	ذكور	الجملة	
		Female	2139	181	111	849	253	92	653	إناث		
		Total	10138	217	379	1319	1582	1045	5595	جملة		



تقدير قوة العمل (١٥ سنة فأكثر) طبقاً للحالة العملية والنوع بكل محافظة وإجمالى الجمهورية (حضر / ريف)

Estimation of Labour Force (15 Years & above) According to Employment status and Gender in each governorate & Republic Total (Urban/Rural)

Cont.Table no.(3)

No.(00)

العدد بالآلاف

تابع جدول رقم (٣)

Governorates	Place of residence	Gender	الإجمالي Total	الحالة العملية Employment status						النوع	محل الإقامة	محافظات الجمهورية	
				Unemployment		Employed and connected to work							
				متعطّل لم يسبق له العمل Never worked	متعطّل سبق له العمل Worked before	يعمل في مشروع أسري بدون أجر Contributing family activity	يعمل لحسابه ولا يستخدم أحد Self Employed	صاحب عمل ويديره ويستخدم آخرين Employer	يعمل بأجر نقدي Employee				
Fayoum	Urban	Male	1844	78	65	16	209	140	1338	ذكور	حضر	الفيوم	
		Female	430	48	7	27	22	4	323	إناث			
		Total	2275	126	72	42	231	143	1661	جملة			
	Rural	Male	7471	96	96	302	960	800	5217	ذكور	ريف		
		Female	791	71	18	257	147	16	282	إناث			
		Total	8262	168	114	559	1107	816	5500	جملة			
	Total	Male	9315	174	160	318	1169	939	6555	ذكور	الجملة		
		Female	1221	120	25	283	169	20	605	إناث			
		Total	10537	294	185	601	1337	959	7160	جملة			
	Menia	Urban	Male	13060	68	86	780	1607	2157	8361	ذكور		حضر
Female			2267	101	30	793	434	32	877	إناث			
Total			15327	169	117	1573	2042	2188	9238	جملة			
Rural		Male	2155	11	28	91	222	266	1536	ذكور	ريف		
		Female	508	38	8	24	29	6	403	إناث			
		Total	2663	49	36	115	251	272	1939	جملة			
Total		Male	10905	57	58	689	1385	1890	6825	ذكور	الجملة		
		Female	1759	63	22	769	406	26	474	إناث			
		Total	12664	120	80	1458	1791	1916	7299	جملة			
Asyout		Urban	Male	2472	18	37	43	343	89	1942	ذكور	حضر	اسيوط
	Female		457	18	0	14	16	5	403	إناث			
	Total		2929	36	37	57	359	94	2345	جملة			
	Rural	Male	7500	39	165	193	1202	225	5675	ذكور	ريف		
		Female	566	49	0	88	43	5	381	إناث			
		Total	8066	89	165	280	1245	231	6056	جملة			
	Total	Male	9971	57	201	236	1545	314	7617	ذكور	الجملة		
		Female	1023	68	0	102	59	11	784	إناث			
		Total	10994	125	201	338	1604	325	8401	جملة			



تقدير قوة العمل (١٥ سنة فأكثر) طبقاً للحالة العملية والنوع بكل محافظة وإجمالي الجمهورية (حضر / ريف)

Estimation of Labour Force (15 Years & above) According to Employment status and Gender in each governorate & Republic Total (Urban/Rural)

Cont.Table no.(3)

No.(00)

العدد بالآلاف

تابع جدول رقم (٣)

Governorates	Place of residence	Gender	الإجمالي Total	الحالة العملية Employment status						النوع	محل الإقامة	محافظات الجمهورية
				Unemployment		Employed and connected to work						
				متعطّل لم يسبق له العمل Never worked	متعطّل سبق له العمل Worked before	يعمل في مشروع أسري بدون أجر Contributing family activity	يعمل لحسابه ولا يستخدم أحد Self Employed	صاحب عمل ويديره ويستخدم آخرين Employer	يعمل بأجر نقدي Employee			
Suhag	Urban	Male	2473	81	135	16	584	54	1603	ذكور	حضر	سوهاج
		Female	416	84	8	0	3	5	316	إناث		
		Total	2889	165	144	16	587	59	1919	جملة		
	Rural	Male	9438	113	469	144	2926	107	5680	ذكور	ريف	
		Female	454	101	11	10	21	3	308	إناث		
		Total	9892	214	480	154	2947	110	5987	جملة		
	Total	Male	11911	194	605	159	3510	161	7282	ذكور	الجملة	
		Female	871	185	19	10	24	8	624	إناث		
		Total	12781	378	624	169	3534	169	7907	جملة		
Qena	Urban	Male	1107	17	18	17	145	109	800	ذكور	حضر	قنا
		Female	247	42	8	0	3	0	193	إناث		
		Total	1353	59	26	17	148	109	994	جملة		
	Rural	Male	5416	10	122	164	517	447	4156	ذكور	ريف	
		Female	294	26	13	11	31	9	204	إناث		
		Total	5710	36	135	174	548	456	4360	جملة		
	Total	Male	6523	27	139	181	663	556	4956	ذكور	الجملة	
		Female	541	68	21	11	34	9	398	إناث		
		Total	7064	96	161	191	696	565	5354	جملة		
Aswan	Urban	Male	1217	43	6	11	167	104	885	ذكور	حضر	أسوان
		Female	192	3	0	0	9	3	177	إناث		
		Total	1409	47	6	11	176	107	1062	جملة		
	Rural	Male	2089	13	0	162	261	221	1431	ذكور	ريف	
		Female	161	17	0	0	18	2	125	إناث		
		Total	2250	30	0	162	279	223	1556	جملة		
	Total	Male	3306	57	6	173	429	324	2316	ذكور	الجملة	
		Female	353	20	0	0	27	5	302	إناث		
		Total	3659	77	6	173	455	330	2618	جملة		



تقدير قوة العمل (١٥ سنة فأكثر) طبقاً للحالة العملية والنوع بكل محافظة وإجمالي الجمهورية (حضر / ريف)

Estimation of Labour Force (15 Years & above) According to Employment status and Gender in each governorate & Republic Total (Urban/Rural)

Cont.Table no.(3)

No.(00)

العدد بالمئات

تابع جدول رقم (٣)

Governorates	Place of residence	Gender	الإجمالي Total	الحالة العملية Employment status						النوع	محل الإقامة	محافظات الجمهورية
				Unemployment		Employed and connected to work						
				متعطّل لم يسبق له العمل Never worked	متعطّل سبق له العمل Worked before	يعمل في مشروع أسري بدون أجر Contributing family activity	يعمل لحسابه ولا يستخدم أحد Self Employed	صاحب عمل ويديره ويستخدم آخرين Employer	يعمل بأجر نقدي Employee			
Luxor	Urban	Male	1207	28	178	11	90	35	866	ذكور	حضر	الأقصر
		Female	281	82	9	2	10	0	178	إناث		
		Total	1488	109	187	12	100	35	1044	جملة		
	Rural	Male	2006	13	130	24	101	16	1722	ذكور	ريف	
		Female	221	100	12	0	28	0	81	إناث		
		Total	2228	113	142	24	129	16	1803	جملة		
	Total	Male	3214	41	308	34	191	51	2588	ذكور	الجملة	
		Female	503	182	21	2	38	0	260	إناث		
		Total	3716	223	329	36	229	51	2847	جملة		
Red Sea	Urban	Male	1153	35	164	0	46	52	856	ذكور	حضر	البحر الأحمر
		Female	206	23	24	0	5	0	154	إناث		
		Total	1359	58	188	0	52	52	1009	جملة		
	Total	Male	1153	35	164	0	46	52	856	ذكور	الجملة	
		Female	206	23	24	0	5	0	154	إناث		
		Total	1359	58	188	0	52	52	1009	جملة		
	Urban	Male	274	0	0	2	23	5	244	ذكور	حضر	
		Female	114	9	0	0	3	0	102	إناث		
		Total	388	9	0	2	26	5	346	جملة		
El-wadi El-Gidid	Rural	Male	301	3	5	23	35	15	219	ذكور	ريف	الوادي الجديد
		Female	65	0	0	2	0	0	63	إناث		
		Total	366	3	5	25	35	15	283	جملة		
	Total	Male	575	3	5	26	58	19	463	ذكور	الجملة	
		Female	179	9	0	2	3	0	165	إناث		
		Total	753	12	5	27	61	19	629	جملة		



تقدير قوة العمل (١٥ سنة فأكثر) طبقاً للحالة العملية والنوع بكل محافظة وإجمالي الجمهورية (حضر / ريف)

Estimation of Labour Force (15 Years & above) According to Employment status and Gender in each governorate & Republic Total (Urban/Rur

Cont.Table no.(3)

No.(00)

العدد بالآلاف

تابع جدول رقم (٣)

Governorates	Place of residence	Gender	الإجمالي Total	الحالة العملية Employment status						النوع	محل الإقامة	محافظات الجمهورية
				Unemployment		Employed and connected to work						
				متنطّل لم يسبق له العمل Never worked	متنطّل سبق له العمل Worked before	يعمل في مشروع أسري بدون أجر Contributing family activity	يعمل لحسابه ولا يستخدم أحد Self Employed	صاحب عمل ويديره ويستخدم آخرين Employer	يعمل بأجر نقدي Employee			
Matrouh	Urban	Male	669	33	6	0	101	15	513	ذكور	حضر	مطروح
		Female	30	0	0	0	0	0	30	إناث		
		Total	698	33	6	0	101	15	542	جملة		
	Rural	Male	400	0	4	19	132	17	229	ذكور	ريف	
		Female	0	0	0	0	0	0	0	إناث		
		Total	400	0	4	19	132	17	229	جملة		
	Total	Male	1069	33	11	19	233	32	742	ذكور	الجملة	
		Female	30	0	0	0	0	0	30	إناث		
		Total	1099	33	11	19	233	32	771	جملة		
North Sinai	Urban	Male	340	55	31	0	28	0	225	ذكور	حضر	
		Female	131	13	0	0	0	0	118	إناث		
		Total	471	68	31	0	28	0	344	جملة		
	Rural	Male	178	0	0	0	43	2	133	ذكور	ريف	
		Female	37	0	0	0	0	0	37	إناث		
		Total	215	0	0	0	43	2	170	جملة		
	Total	Male	518	55	31	0	71	2	359	ذكور	الجملة	
		Female	168	13	0	0	0	0	155	إناث		
		Total	686	68	31	0	71	2	514	جملة		
South Sinai	Urban	Male	193	24	23	3	11	12	121	ذكور	حضر	جنوب سيناء
		Female	84	11	5	0	0	0	68	إناث		
		Total	278	35	27	3	11	12	190	جملة		
	Rural	Male	191	16	24	0	4	3	145	ذكور	ريف	
		Female	72	18	28	0	0	0	26	إناث		
		Total	263	34	52	0	4	3	170	جملة		
	Total	Male	384	40	47	3	14	15	266	ذكور	الجملة	
		Female	156	30	33	0	0	0	94	إناث		
		Total	541	69	79	3	14	15	360	جملة		



المشتغلين (١٥ سنة فأكثر) وتوزيعاتهم
Employed
(15 Years & above) and their
distributions



تقدير المشتغلين (١٥ سنة فأكثر) طبقاً لفئات السن والنوع بكل محافظة وإجمالي الجمهورية (حضر / ريف)

Estimation of Employed (15 Years & above) According to Age Group and Gender in each governorate & Republic Total (Urban/Rural)

Table no.(4)

No.(00)

العدد بالآلاف

جدول رقم (٤)

Governorates	Place of residence	Gender	الإجمالي Total	فئات السن Age Group								النوع	محل الإقامة	محافظات الجمهورية		
				65+	60-64	50-59	40-49	30-39	25-29	20-24	15-19					
Total	Urban	Male	91983	1025	2009	15177	20648	25207	15008	9195	3714	ذكور	حضر	إجمالي الجمهورية		
		Female	18688	96	277	3984	4328	4720	3050	1867	367	إناث				
		Total	110671	1121	2286	19162	24976	29926	18057	11061	4082	جملة				
	Rural	Male	130725	2516	3577	19024	25195	34137	21239	16562	8474	ذكور	ريف			
		Female	20595	239	402	3775	5435	5793	2634	1758	558	إناث				
		Total	151319	2755	3979	22799	30630	39930	23873	18320	9033	جملة				
	Total	Male	222708	3541	5586	34201	45843	59344	36246	25757	12189	ذكور	الجملة			
		Female	39283	335	679	7759	9764	10512	5684	3624	926	إناث				
		Total	261990	3876	6265	41960	55606	69856	41930	29382	13115	جملة				
Cairo	Urban	Male	21974	219	509	3980	5125	5845	3553	1952	790	ذكور	حضر	القاهرة		
		Female	4716	18	74	1020	972	1147	928	506	50	إناث				
		Total	26689	237	583	5000	6097	6992	4481	2458	840	جملة				
	Total	Male	21974	219	509	3980	5125	5845	3553	1952	790	ذكور	الجملة			
		Female	4716	18	74	1020	972	1147	928	506	50	إناث				
		Total	26689	237	583	5000	6097	6992	4481	2458	840	جملة				
	Alexandria	Urban	Male	12176	162	299	2127	2788	3469	1789	1105	435	ذكور		حضر	الإسكندرية
			Female	2414	12	36	385	534	549	475	347	77	إناث			
			Total	14590	174	336	2512	3322	4018	2264	1453	512	جملة			
Total		Male	12176	162	299	2127	2788	3469	1789	1105	435	ذكور	الجملة			
		Female	2414	12	36	385	534	549	475	347	77	إناث				
		Total	14590	174	336	2512	3322	4018	2264	1453	512	جملة				
Port Said	Urban	Male	1761	10	53	336	374	481	289	174	45	ذكور	حضر	بورسعيد		
		Female	431	0	5	116	101	122	45	39	4	إناث				
		Total	2192	10	57	452	475	603	334	212	49	جملة				
	Total	Male	1761	10	53	336	374	481	289	174	45	ذكور	الجملة			
		Female	431	0	5	116	101	122	45	39	4	إناث				
		Total	2192	10	57	452	475	603	334	212	49	جملة				



تقدير المشتغلين (١٥ سنة فأكثر) طبقاً لفئات السن والنوع بكل محافظة وإجمالي الجمهورية (حضر / ريف)

Estimation of Employed (15 Years & above) According to Age Group and Gender in each governorate & Republic Total (Urban/Rural)

Cont.Table no.(4)

No.(00)

العدد بالآلاف

تابع جدول رقم (٤)

Governorates	Place of residence	Gender	الإجمالي Total	فئات السن Age Group							النوع	محل الإقامة	محافظات الجمهورية
				65+	60-64	50-59	40-49	30-39	25-29	20-24	15-19		
Suez	Urban	Male	1614	21	32	281	350	471	262	142	54	ذكور	السويس
		Female	327	2	2	77	67	77	81	15	6	إناث	
		Total	1941	22	34	358	418	548	344	157	60	جملة	
	Total	Male	1614	21	32	281	350	471	262	142	54	ذكور	
		Female	327	2	2	77	67	77	81	15	6	إناث	
		Total	1941	22	34	358	418	548	344	157	60	جملة	
Damietta	Urban	Male	1436	34	52	196	292	407	218	146	91	ذكور	دمياط
		Female	254	0	0	72	69	60	26	22	7	إناث	
		Total	1690	34	52	268	360	466	243	168	98	جملة	
	Rural	Male	2175	39	91	293	428	588	335	251	151	ذكور	
		Female	335	2	6	82	118	64	23	29	11	إناث	
		Total	2510	40	97	375	545	652	359	281	162	جملة	
Dakahlia	Total	Male	3610	73	143	489	719	994	553	398	242	ذكور	الدقهلية
		Female	590	2	6	154	186	124	49	51	18	إناث	
		Total	4200	75	149	643	906	1118	602	449	260	جملة	
	Urban	Male	4669	52	151	780	1033	1196	753	508	196	ذكور	
		Female	721	0	8	220	196	138	90	47	22	إناث	
		Total	5390	52	159	1001	1230	1334	843	555	217	جملة	
	Rural	Male	11053	129	406	2024	2157	2841	1767	1229	500	ذكور	
		Female	1856	20	27	508	575	454	196	59	18	إناث	
		Total	12909	149	433	2532	2732	3294	1963	1288	518	جملة	
	Total	Male	15722	181	557	2805	3190	4037	2520	1737	696	ذكور	
		Female	2577	20	35	728	771	592	286	106	40	إناث	
		Total	18299	201	591	3533	3962	4629	2806	1843	735	جملة	



تقدير المشتغلين (١٥ سنة فأكثر) طبقاً لفئات السن والنوع بكل محافظة وإجمالي الجمهورية (حضر / ريف)

Estimation of Employed (15 Years & above) According to Age Group and Gender in each governorate & Republic Total (Urban/Rural)

Cont.Table no.(4) No.(00)

العدد بالآلاف

تابع جدول رقم (٤)

Governorates	Place of residence	Gender	الإجمالي Total	Age Group								فئات السن	النوع	محل الإقامة	محافظات الجمهورية
				65+	60-64	50-59	40-49	30-39	25-29	20-24	15-19				
Sharkia	Urban	Male	3837	55	121	628	807	1115	631	366	115	ذكور	حضر	الشرقية	
		Female	1058	3	10	281	260	279	139	68	18	إناث			
		Total	4896	58	131	910	1066	1394	770	434	133	جملة			
	Rural	Male	12247	228	326	2038	2428	3263	2131	1362	472	ذكور	ريف		
		Female	2322	34	52	463	638	649	283	169	34	إناث			
		Total	14569	262	378	2501	3065	3912	2414	1531	506	جملة			
	Total	Male	16084	282	447	2666	3234	4378	2762	1728	587	ذكور	الجملة		
		Female	3380	38	62	745	897	928	422	237	52	إناث			
		Total	19464	320	509	3411	4132	5306	3184	1965	639	جملة			
Kalyoubia	Urban	Male	5617	45	82	750	1239	1651	995	653	202	ذكور	حضر	القليوبية	
		Female	862	6	22	124	199	235	164	70	42	إناث			
		Total	6480	51	104	874	1439	1886	1159	723	244	جملة			
	Rural	Male	7910	99	114	931	1755	2378	1385	865	381	ذكور	ريف		
		Female	1655	35	25	249	421	490	225	155	55	إناث			
		Total	9565	134	140	1181	2176	2868	1610	1021	436	جملة			
	Total	Male	13527	144	196	1681	2995	4030	2380	1519	584	ذكور	الجملة		
		Female	2518	41	47	374	620	725	389	225	97	إناث			
		Total	16045	185	244	2055	3615	4754	2768	1743	680	جملة			
Kafr-El-sheik	Urban	Male	1758	22	48	311	430	454	268	163	62	ذكور	حضر	كفر الشيخ	
		Female	498	5	9	119	138	122	59	44	0	إناث			
		Total	2255	28	56	430	568	576	327	207	62	جملة			
	Rural	Male	6635	141	226	1064	1335	1655	997	812	405	ذكور	ريف		
		Female	1662	12	24	300	513	442	196	147	29	إناث			
		Total	8296	153	250	1364	1848	2097	1193	959	434	جملة			
	Total	Male	8392	163	274	1375	1765	2109	1265	975	467	ذكور	الجملة		
		Female	2159	17	32	419	651	564	255	191	29	إناث			
		Total	10551	180	306	1794	2416	2673	1520	1166	496	جملة			



تقدير المشتغلين (١٥ سنة فأكثر) طبقاً لفئات السن والنوع بكل محافظة وإجمالي الجمهورية (حضر / ريف)

Estimation of Employed (15 Years & above) According to Age Group and Gender in each governorate & Republic Total (Urban/Rural)

Cont.Table no.(4) No.(00)

العدد بالآلاف

تابع جدول رقم (٤)

Governorates	Place of residence	Gender	الإجمالي Total	فئات السن Age Group								النوع	محل الإقامة	محافظات الجمهورية
				65+	60-64	50-59	40-49	30-39	25-29	20-24	15-19			
Gharbia	Urban	Male	3196	31	88	533	713	817	504	344	167	ذكور	حضر	الغربية
		Female	860	15	15	187	228	212	99	70	33	إناث		
		Total	4056	46	102	720	942	1029	603	414	199	جملة		
	Rural	Male	8483	152	188	1312	1758	2248	1294	1023	508	ذكور	ريف	
		Female	2617	27	67	514	653	695	381	231	50	إناث		
		Total	11100	179	254	1827	2411	2943	1675	1253	557	جملة		
	Total	Male	11679	183	275	1845	2471	3065	1798	1367	674	ذكور	الجملة	
		Female	3477	43	81	702	881	907	481	300	83	إناث		
		Total	15156	226	357	2547	3352	3973	2278	1667	757	جملة		
Menoufia	Urban	Male	2048	39	44	360	453	568	343	185	56	ذكور	حضر	المنوفية
		Female	509	2	13	140	112	130	54	49	9	إناث		
		Total	2556	41	57	500	564	698	397	234	65	جملة		
	Rural	Male	7984	174	176	1318	1603	2153	1381	884	296	ذكور	ريف	
		Female	2118	20	34	424	594	563	302	147	33	إناث		
		Total	10102	194	210	1742	2198	2715	1683	1031	329	جملة		
	Total	Male	10032	213	220	1677	2056	2721	1724	1068	352	ذكور	الجملة	
		Female	2626	22	47	564	706	692	356	196	42	إناث		
		Total	12658	235	267	2241	2762	3414	2079	1265	394	جملة		
Behira	Urban	Male	2772	22	66	466	593	753	484	270	119	ذكور	حضر	البحيرة
		Female	557	0	3	129	122	156	89	46	10	إناث		
		Total	3329	22	69	596	715	909	573	316	129	جملة		
	Rural	Male	13476	281	410	1783	2456	3624	2176	1782	965	ذكور	ريف	
		Female	1776	16	19	293	386	493	258	226	85	إناث		
		Total	15252	297	430	2076	2842	4117	2433	2008	1049	جملة		
	Total	Male	16248	302	476	2249	3049	4376	2659	2052	1084	ذكور	الجملة	
		Female	2333	16	22	423	509	649	347	272	95	إناث		
		Total	18580	318	498	2672	3557	5026	3007	2324	1179	جملة		



تقدير المشتغلين (١٥ سنة فأكثر) طبقاً لفئات السن والنوع بكل محافظة وإجمالي الجمهورية (حضر / ريف)

Estimation of Employed (15 Years & above) According to Age Group and Gender in each governorate & Republic Total (Urban/Rural)

Cont.Table no.(4)		No.(00)		العدد بالآلاف								تابع جدول رقم (٤)		
Governorates	Place of residence	Gender	الإجمالي Total	فئات السن								النوع	محل الإقامة	محافظات الجمهورية
				65+	60-64	50-59	40-49	30-39	25-29	20-24	15-19			
Ismaelia	Urban	Male	1361	12	18	186	315	427	237	124	42	ذكور	حضر	الإسماعيلية
		Female	359	2	3	62	102	116	45	25	3	إناث		
		Total	1720	14	21	249	418	543	282	148	45	جملة		
	Rural	Male	1804	27	44	256	372	485	296	208	116	ذكور	ريف	
		Female	331	4	6	51	68	84	31	42	44	إناث		
		Total	2135	30	50	307	441	569	328	250	159	جملة		
	Total	Male	3166	39	62	442	688	912	534	331	158	ذكور	الجملة	
		Female	689	6	9	114	170	200	76	67	47	إناث		
		Total	3855	45	72	556	858	1112	610	398	205	جملة		
Giza	Urban	Male	12057	134	252	1917	2665	3280	2015	1267	527	ذكور	حضر	الجيزة
		Female	2006	16	41	306	417	481	377	306	63	إناث		
		Total	14063	150	293	2223	3081	3760	2392	1573	589	جملة		
	Rural	Male	8519	73	160	1029	1788	2467	1494	1052	456	ذكور	ريف	
		Female	668	6	13	80	165	204	65	108	27	إناث		
		Total	9187	79	173	1109	1953	2672	1559	1160	483	جملة		
	Total	Male	20576	207	412	2946	4453	5747	3509	2319	983	ذكور	الجملة	
		Female	2674	22	54	386	582	685	442	414	89	إناث		
		Total	23250	229	466	3332	5035	6432	3951	2733	1072	جملة		
Beni- Suef	Urban	Male	1717	27	37	186	357	459	295	224	130	ذكور	حضر	بني سويف
		Female	463	8	15	98	138	109	40	42	12	إناث		
		Total	2179	36	52	284	495	568	336	266	142	جملة		
	Rural	Male	5978	170	187	740	1017	1416	960	847	641	ذكور	ريف	
		Female	1384	30	32	217	311	404	162	151	78	إناث		
		Total	7362	200	219	957	1328	1820	1121	999	719	جملة		
	Total	Male	7695	198	224	926	1374	1875	1255	1072	771	ذكور	الجملة	
		Female	1846	38	47	314	449	512	202	193	90	إناث		
		Total	9542	236	271	1241	1823	2388	1457	1265	861	جملة		



تقدير المشتغلين (١٥ سنة فأكثر) طبقاً لفئات السن والنوع بكل محافظة وإجمالي الجمهورية (حضر / ريف)

Estimation of Employed (15 Years & above) According to Age Group and Gender in each governorate & Republic Total (Urban/Rural)

Cont.Table no.(4)

No.(00)

العدد بالآلاف

تابع جدول رقم (٤)

Governorates	Place of residence	Gender	الإجمالي Total	فئات السن Age Group								النوع	محل الإقامة	محافظات الجمهورية	
				65+	60-64	50-59	40-49	30-39	25-29	20-24	15-19				
Fayoum	Urban	Male	1702	11	30	269	308	472	317	197	97	ذكور	حضر	الفيوم	
		Female	375	0	7	79	99	112	40	31	7	إناث			
		Total	2077	11	37	349	407	584	357	229	103	جملة			
	Rural	Male	7279	146	149	825	1211	1784	1192	1171	802	ذكور	ريف		
		Female	702	6	24	124	177	201	87	53	28	إناث			
		Total	7981	151	173	949	1389	1985	1279	1225	830	جملة			
	Total	Male	8980	157	179	1094	1520	2255	1509	1369	899	ذكور	الجملة		
		Female	1077	6	31	204	276	314	127	85	35	إناث			
		Total	10057	162	210	1298	1796	2569	1635	1454	934	جملة			
Menia	Urban	Male	2116	37	22	347	452	549	336	241	133	ذكور	حضر		المنيا
		Female	462	5	5	116	117	128	68	22	0	إناث			
		Total	2577	42	27	463	569	677	404	263	133	جملة			
	Rural	Male	10790	384	447	1514	2004	2608	1616	1444	771	ذكور	ريف		
		Female	1674	18	50	243	493	530	207	100	33	إناث			
		Total	12464	402	497	1757	2497	3138	1824	1544	805	جملة			
	Total	Male	12906	421	469	1861	2456	3157	1952	1686	904	ذكور	الجملة		
		Female	2136	23	55	359	611	658	276	122	33	إناث			
		Total	15042	444	524	2219	3067	3815	2228	1807	937	جملة			
Asyout	Urban	Male	2417	23	36	334	545	617	407	291	163	ذكور	حضر	اسيوط	
		Female	439	0	6	99	120	151	40	22	0	إناث			
		Total	2855	23	43	432	666	768	447	313	163	جملة			
	Rural	Male	7296	123	164	1000	1278	1805	1195	1122	609	ذكور	ريف		
		Female	517	9	14	88	93	157	103	35	18	إناث			
		Total	7812	133	177	1088	1371	1962	1297	1158	627	جملة			
	Total	Male	9712	146	200	1334	1823	2422	1602	1413	772	ذكور	الجملة		
		Female	955	9	20	186	214	308	143	57	18	إناث			
		Total	10668	156	220	1520	2037	2730	1745	1470	790	جملة			



تقدير المشتغلين (١٥ سنة فأكثر) طبقاً لفئات السن والنوع بكل محافظة وإجمالي الجمهورية (حضر / ريف)

Estimation of Employed (15 Years & above) According to Age Group and Gender in each governorate & Republic Total (Urban/Rural)

Cont.Table no.(4)

No.(00)

العدد بالآلاف

تابع جدول رقم (٤)

Governorates	Place of residence	Gender	الإجمالي Total	فئات السن Age Group								النوع	محل الإقامة	محافظات الجمهورية
				65+	60-64	50-59	40-49	30-39	25-29	20-24	15-19			
Suhag	Urban	Male	2257	35	21	351	477	526	364	335	148	ذكور	حضر	سوهاج
		Female	324	0	0	86	100	75	43	21	0	إناث		
		Total	2581	35	21	437	577	601	406	355	148	جملة		
	Rural	Male	8856	183	255	1416	1609	2129	1386	1178	699	ذكور	ريف	
		Female	342	0	3	59	80	108	31	48	13	إناث		
		Total	9198	183	258	1475	1689	2237	1417	1226	712	جملة		
	Total	Male	11112	218	276	1767	2086	2655	1749	1513	847	ذكور	الجملة	
		Female	666	0	3	145	180	183	74	69	13	إناث		
		Total	11779	218	279	1912	2266	2838	1823	1581	860	جملة		
Qena	Urban	Male	1072	10	13	146	270	323	157	107	45	ذكور	حضر	قنا
		Female	196	0	0	47	53	66	21	9	0	إناث		
		Total	1268	10	13	193	323	389	179	116	45	جملة		
	Rural	Male	5284	81	124	789	1009	1380	836	692	374	ذكور	ريف	
		Female	255	0	6	33	58	107	42	9	0	إناث		
		Total	5539	81	130	822	1067	1487	878	701	374	جملة		
	Total	Male	6356	91	137	935	1279	1703	994	799	418	ذكور	الجملة	
		Female	451	0	6	79	112	173	63	18	0	إناث		
		Total	6807	91	143	1014	1391	1876	1057	817	418	جملة		
Aswan	Urban	Male	1167	12	21	164	307	334	169	129	32	ذكور	حضر	أسوان
		Female	189	0	2	51	47	46	31	13	0	إناث		
		Total	1356	12	23	215	354	379	200	142	32	جملة		
	Rural	Male	2076	59	56	268	417	531	316	258	172	ذكور	ريف	
		Female	144	0	0	9	36	60	10	30	0	إناث		
		Total	2220	59	56	277	452	591	326	287	172	جملة		
	Total	Male	3243	71	77	432	724	865	485	386	204	ذكور	الجملة	
		Female	333	0	2	60	83	106	41	43	0	إناث		
		Total	3576	71	79	491	806	970	526	429	204	جملة		



تقدير المشتغلين (١٥ سنة فأكثر) طبقاً لفئات السن والنوع بكل محافظة وإجمالى الجمهورية (حضر / ريف)

Estimation of Employed (15 Years & above) According to Age Group and Gender in each governorate & Republic Total (Urban/Rural)

Cont.Table no.(4)

No.(00)

العدد بالآلاف

تابع جدول رقم (٤)

Governorates	Place of residence	Gender	الإجمالي Total	Age Group								النوع	محل الإقامة	محافظات الجمهورية
				65+	60-64	50-59	40-49	30-39	25-29	20-24	15-19			
Luxor	Urban	Male	1002	11	4	182	227	289	155	93	41	ذكور	حضر	الأقصر
		Female	190	0	0	59	35	59	24	9	4	إناث		
		Total	1192	11	4	240	262	348	179	103	44	جملة		
	Rural	Male	1863	20	39	323	352	451	279	264	136	ذكور	ريف	
		Female	109	0	0	8	29	37	18	14	3	إناث		
		Total	1972	20	39	331	381	488	297	278	139	جملة		
	Total	Male	2865	31	43	504	579	740	433	357	176	ذكور	الجملة	
		Female	299	0	0	67	64	96	42	24	7	إناث		
		Total	3164	31	43	571	644	836	476	381	183	جملة		
Red Sea	Urban	Male	954	0	0	118	195	308	258	71	5	ذكور	حضر	البحر الأحمر
		Female	159	0	0	25	38	50	18	26	2	إناث		
		Total	1113	0	0	143	233	358	276	97	7	جملة		
	Total	Male	954	0	0	118	195	308	258	71	5	ذكور	الجملة	
		Female	159	0	0	25	38	50	18	26	2	إناث		
		Total	1113	0	0	143	233	358	276	97	7	جملة		
	Urban	Male	274	0	0	48	73	82	49	22	0	ذكور	حضر	
		Female	105	0	0	33	45	12	7	8	0	إناث		
		Total	379	0	0	81	118	93	56	30	0	جملة		
El-wadi El-Gidid	Rural	Male	293	2	7	48	61	92	56	27	1	ذكور	ريف	الوادي الجديد
		Female	65	2	0	17	15	23	4	5	0	إناث		
		Total	358	4	7	65	75	115	60	31	1	جملة		
	Total	Male	567	2	7	96	134	173	105	49	1	ذكور	الجملة	
		Female	169	2	0	50	60	35	11	13	0	إناث		
		Total	736	4	7	146	194	208	115	61	1	جملة		



تقدير المشتغلين (١٥ سنة فأكثر) طبقاً لفئات السن والنوع بكل محافظة وإجمالي الجمهورية (حضر / ريف)

Estimation of Employed (15 Years & above) According to Age Group and Gender in each governorate & Republic Total (Urban/Rural)

Cont.Table no.(4)

No.(00)

العدد بالآلاف

تابع جدول رقم (٤)

Governorates	Place of residence	Gender	الإجمالي Total	فئات السن Age Group								النوع	محل الإقامة	محافظات الجمهورية
				65+	60-64	50-59	40-49	30-39	25-29	20-24	15-19			
Matrouh	Urban	Male	629	2	3	64	162	199	106	79	16	ذكور	حضر	مطروح
		Female	30	0	0	0	3	16	11	0	0	إناث		
		Total	659	2	3	64	164	215	117	79	16	جملة		
	Rural	Male	396	1	7	28	74	125	75	63	21	ذكور	ريف	
		Female	0	0	0	0	0	0	0	0	0	إناث		
		Total	396	1	7	28	74	125	75	63	21	جملة		
	Total	Male	1025	3	10	92	236	324	181	142	37	ذكور	الجملة	
		Female	30	0	0	0	3	16	11	0	0	إناث		
		Total	1055	3	10	92	239	340	191	142	37	جملة		
North Sinai	Urban	Male	254	0	7	87	57	83	20	0	0	ذكور	حضر	شمال سيناء
		Female	118	0	0	38	6	47	21	6	0	إناث		
		Total	372	0	7	125	63	130	41	6	0	جملة		
	Rural	Male	178	3	0	16	55	54	33	17	0	ذكور	ريف	
		Female	37	0	0	7	7	11	12	0	0	إناث		
		Total	215	3	0	23	62	65	44	17	0	جملة		
	Total	Male	432	3	7	103	112	136	52	17	0	ذكور	الجملة	
		Female	155	0	0	45	13	58	33	6	0	إناث		
		Total	587	3	7	148	125	195	85	24	0	جملة		
South Sinai	Urban	Male	147	0	0	29	39	33	35	6	5	ذكور	حضر	جنوب سيناء
		Female	68	0	1	15	10	26	13	4	0	إناث		
		Total	215	0	1	44	48	59	48	9	5	جملة		
	Rural	Male	151	1	0	10	28	60	41	11	0	ذكور	ريف	
		Female	26	0	0	4	5	16	0	0	0	إناث		
		Total	177	1	0	15	33	76	41	11	0	جملة		
	Total	Male	298	1	0	39	67	94	76	16	5	ذكور	الجملة	
		Female	94	0	1	19	15	42	13	4	0	إناث		
		Total	392	1	1	59	82	135	89	20	5	جملة		



تقدير المشتغلين (١٥ سنة فأكثر) طبقاً للحالة التعليمية والنوع بكل محافظة وإجمالى الجمهورية (حضر / ريف)

Estimation of Employed (15 Years & above) According to Educational status and Gender in each governorate & Republic Total (Urban/Rural)

جدول رقم (٥)			العدد بالمئات			Table no.(5)			No.(00)						
محافظة الجمهورية	محل الإقامة	النوع	الحالة التعليمية								الإجمالي	Gender	Place of residence	Governorates	
			أى Illiterate	يقرأ ويكتب وشهادة محو الأمية Read & Write	مؤهل أقل من المتوسط Less than Intermediate	ثانوية عامة وثانوية الأزهرية General/ Azhari secondary	مؤهل متوسط فنى Technical Secondary	مؤهل فوق المتوسط وأقل من الجامعي Above Intermediate	مؤهل جامعي ومؤهل فوق الجامعي University & Higher						
إجمالي الجمهورية	حضر	ذكور	9814	7022	15792	2138	31083	4423	21712	91983	Male	Urban	Total		
		إناث	1501	534	1226	228	4949	1356	8895	18688	Female				
		جملة	11314	7557	17018	2366	36032	5778	30606	110671	Total				
	ريف	ذكور	23797	12888	23494	3248	48818	3703	14777	130725	Male	Rural			
		إناث	5947	988	1843	261	5970	1084	4502	20595	Female				
		جملة	29744	13876	25336	3509	54788	4788	19279	151319	Total				
	الجملة	ذكور	33610	19910	39285	5386	79901	8126	36489	222708	Male	Total			
		إناث	7448	1522	3069	489	10918	2440	13397	39283	Female				
		جملة	41058	21433	42354	5875	90820	10566	49886	261990	Total				
	القاهرة	حضر	ذكور	2028	1642	3881	557	6558	1085	6222	21974	Male		Urban	Cairo
إناث			336	158	349	50	1098	278	2447	4716	Female				
جملة			2364	1801	4230	608	7656	1362	8668	26689	Total				
الجملة		ذكور	2028	1642	3881	557	6558	1085	6222	21974	Male	Total			
		إناث	336	158	349	50	1098	278	2447	4716	Female				
		جملة	2364	1801	4230	608	7656	1362	8668	26689	Total				
الإسكندرية		حضر	ذكور	986	1133	3015	324	3453	652	2613	12176	Male	Urban	Alexandria	
			إناث	129	108	264	47	590	139	1137	2414	Female			
			جملة	1115	1242	3279	371	4043	791	3750	14590	Total			
		الجملة	ذكور	986	1133	3015	324	3453	652	2613	12176	Male	Total		
	إناث		129	108	264	47	590	139	1137	2414	Female				
	جملة		1115	1242	3279	371	4043	791	3750	14590	Total				
بورسعيد	حضر	ذكور	151	99	154	24	721	145	467	1761	Male	Urban	Port Said		
		إناث	24	9	7	0	138	37	215	431	Female				
		جملة	175	108	161	24	859	183	682	2192	Total				
	الجملة	ذكور	151	99	154	24	721	145	467	1761	Male	Total			
		إناث	24	9	7	0	138	37	215	431	Female				
		جملة	175	108	161	24	859	183	682	2192	Total				



تقدير المشتغلين (١٥ سنة فأكثر) طبقاً للحالة التعليمية والنوع بكل محافظة وإجمالى الجمهورية (حضر / ريف)

Estimation of Employed (15 Years & above) According to Educational status and Gender in each governorate & Republic Total (Urban/Rural)

Cont.Table no.(5)

No.(00)

العدد بالآلاف

تابع جدول رقم (٥)

Governorates	Place of residence	Gender	الإجمالي Total	Educational Status							النوع	محل الإقامة	محافظات الجمهورية
				مؤهل جامعى ومؤهل فوق الجامعى University & Higher	مؤهل فوق المتوسط وأقل من الجامعى Above Intermediate	مؤهل متوسط فى Technical Secondary	ثانوية عامة وثانوية أهربية General/ Azhari secondary	مؤهل أقل من المتوسط Less than Intermediate	يقراً ويكتب وشهادة محو الأمية Read & Write	أى Illiterate			
Suez	Urban	Male	1614	420	79	696	18	224	95	84	ذكور	حضر	السويس
		Female	327	216	19	75	3	6	2	5	إناث		
		Total	1941	636	98	770	21	230	97	89	جملة		
	Total	Male	1614	420	79	696	18	224	95	84	ذكور	الجملة	
		Female	327	216	19	75	3	6	2	5	إناث		
		Total	1941	636	98	770	21	230	97	89	جملة		
Damietta	Urban	Male	1436	244	59	463	30	315	139	186	ذكور	حضر	دمياط
		Female	254	125	10	81	11	18	6	4	إناث		
		Total	1690	369	70	543	41	333	145	190	جملة		
	Rural	Male	2175	295	41	670	71	473	181	444	ذكور	ريف	
		Female	335	116	14	131	4	32	16	21	إناث		
		Total	2510	411	56	802	75	505	197	465	جملة		
Dakahlia	Total	Male	3610	539	101	1133	101	788	320	630	ذكور	الجملة	
		Female	590	241	25	212	15	51	22	25	إناث		
		Total	4200	780	125	1345	116	838	342	655	جملة		
	Urban	Male	4669	727	205	1713	94	807	487	635	ذكور	حضر	
		Female	721	272	77	235	3	37	9	88	إناث		
		Total	5390	999	282	1948	97	845	496	723	جملة		
Dakahlia	Rural	Male	11053	1460	436	4264	183	1746	1230	1733	ذكور	ريف	الدقهلية
		Female	1856	517	131	624	12	124	104	344	إناث		
		Total	12909	1977	567	4888	196	1870	1334	2077	جملة		
	Total	Male	15722	2188	641	5978	277	2554	1717	2368	ذكور	الجملة	
		Female	2577	789	208	859	15	161	114	432	إناث		
		Total	18299	2976	849	6836	292	2715	1830	2800	جملة		



تقدير المشتغلين (١٥ سنة فأكثر) طبقاً للحالة التعليمية والنوع بكل محافظة وإجمالى الجمهورية (حضر / ريف)

Estimation of Employed (15 Years & above) According to Educational status and Gender in each governorate & Republic Total (Urban/Rural)

Cont.Table no.(5)

No.(00)

العدد بالآلاف

تابع جدول رقم (٥)

Governorates	Place of residence	Gender	الإجمالي Total	الحالة التعليمية Educational Status							النوع	محل الإقامة	محافظة الجمهورية	
				مؤهل جامعى ومؤهل فوق الجامعى University & Higher	مؤهل فوق المتوسط وأقل من الجامعى Above Intermediate	مؤهل متوسط فى Technical Secondary	ثانوية عامة وثانوية أهربية General/ Azhari secondary	مؤهل أقل من المتوسط Less than Intermediate	يقرأ ويكتب وشهادة محو الأمية Read & Write	أبى Illiterate				
Sharkia	Urban	Male	3837	1495	110	1121	107	412	255	336	ذكور	حضر	الشرقية	
		Female	1058	596	87	250	14	25	9	77	إناث			
		Total	4896	2091	197	1371	121	437	264	414	جملة			
	Rural	Male	12247	1688	414	4698	419	1569	1071	2388	ذكور	ريف		
		Female	2322	435	130	776	41	168	112	660	إناث			
		Total	14569	2123	544	5474	460	1737	1183	3048	جملة			
	Total	Male	16084	3183	524	5819	526	1981	1326	2724	ذكور	الجملة		
		Female	3380	1030	217	1026	55	193	121	737	إناث			
		Total	19464	4214	742	6845	581	2174	1447	3462	جملة			
	Kalyoubia	Urban	Male	5617	978	240	2249	116	1045	297	692	ذكور		حضر
Female			862	279	37	290	8	101	20	126	إناث			
Total			6480	1257	277	2539	124	1147	317	818	جملة			
Rural		Male	7910	1296	169	2974	177	1460	665	1168	ذكور	ريف		
		Female	1655	449	66	531	35	162	75	337	إناث			
		Total	9565	1745	235	3505	212	1622	740	1506	جملة			
Total		Male	13527	2274	409	5224	293	2505	962	1860	ذكور	الجملة		
		Female	2518	729	103	821	43	264	95	463	إناث			
		Total	16045	3002	513	6044	337	2769	1057	2323	جملة			
Kafr-El- sheik		Urban	Male	1758	394	83	607	46	264	115	249	ذكور	حضر	كفر الشيخ
	Female		498	201	44	147	6	18	6	77	إناث			
	Total		2255	595	127	753	52	282	121	326	جملة			
	Rural	Male	6635	787	182	2698	233	933	519	1283	ذكور	ريف		
		Female	1662	258	29	578	18	122	45	612	إناث			
		Total	8296	1045	211	3276	252	1055	564	1895	جملة			
	Total	Male	8392	1181	265	3305	279	1196	633	1532	ذكور	الجملة		
		Female	2159	459	73	725	24	140	51	689	إناث			
		Total	10551	1640	338	4029	303	1336	684	2220	جملة			



تقدير المشتغلين (١٥ سنة فأكثر) طبقاً للحالة التعليمية والنوع بكل محافظة وإجمالي الجمهورية (حضر / ريف)

Estimation of Employed (15 Years & above) According to Educational status and Gender in each governorate & Republic Total (Urban/Rural)

Cont.Table no.(5)

No.(00)

العدد بالمئات

تابع جدول رقم (٥)

Governorates	Place of residence	Gender	الإجمالي Total	Educational Status							النوع	محل الإقامة	محافظات الجمهورية	
				مؤهل جامعي ومؤهل فوق الجامعي University & Higher	مؤهل فوق المتوسط وأقل من الجامعي Above Intermediate	مؤهل متوسط في Technical Secondary	ثانوية عامة وثانوية أهلية General/ Azhari secondary	مؤهل أقل من المتوسط Less than Intermediate	يقراً ويكتب وشهادة محو الأمية Read & Write	أى Illiterate				
Gharbia	Urban	Male	3196	678	141	1086	45	488	335	423	ذكور	حضر	الغربية	
		Female	860	248	82	285	3	75	44	123	إناث			
		Total	4056	926	223	1371	47	563	379	546	جملة			
	Rural	Male	8483	1376	274	3115	239	1696	796	986	ذكور	ريف		
		Female	2617	513	117	840	45	293	102	706	إناث			
		Total	11100	1889	391	3955	284	1989	898	1693	جملة			
	Total	Male	11679	2054	415	4201	283	2184	1131	1410	ذكور	الجملة		
		Female	3477	761	199	1125	48	368	146	830	إناث			
		Total	15156	2815	614	5326	332	2553	1277	2239	جملة			
	Menoufia	Urban	Male	2048	523	95	765	35	257	245	128	ذكور		حضر
Female			509	245	35	155	3	28	15	27	إناث			
Total			2556	768	130	920	38	285	260	156	جملة			
Rural		Male	7984	1528	308	3268	182	1311	825	563	ذكور	ريف		
		Female	2118	654	129	623	18	191	135	367	إناث			
		Total	10102	2182	437	3891	200	1501	961	930	جملة			
Total		Male	10032	2051	402	4034	217	1568	1070	691	ذكور	الجملة		
		Female	2626	899	164	778	22	218	150	394	إناث			
		Total	12658	2950	567	4812	238	1786	1221	1085	جملة			
Behira		Urban	Male	2772	565	137	991	72	493	225	288	ذكور	حضر	البحيرة
	Female		557	251	44	152	0	37	19	54	إناث			
	Total		3329	817	181	1143	72	530	244	341	جملة			
	Rural	Male	13476	1087	253	4482	382	3000	1732	2539	ذكور	ريف		
		Female	1776	276	145	420	26	241	150	517	إناث			
		Total	15252	1363	398	4902	409	3241	1882	3056	جملة			
	Total	Male	16248	1653	389	5473	454	3494	1957	2827	ذكور	الجملة		
		Female	2333	527	190	572	26	278	169	570	إناث			
		Total	18580	2180	579	6045	481	3771	2126	3397	جملة			



تقدير المشتغلين (١٥ سنة فأكثر) طبقاً للحالة التعليمية والنوع بكل محافظة وإجمالى الجمهورية (حضر / ريف)

Estimation of Employed (15 Years & above) According to Educational status and Gender in each governorate & Republic Total (Urban/Rural)

Cont.Table no.(5)

No.(00)

العدد بالآلاف

تابع جدول رقم (٥)

Governorates	Place of residence	Gender	الإجمالي Total	Educational Status							الحالة التعليمية		النوع	محل الإقامة	محافظات الجمهورية
				مؤهل جامعى ومؤهل فوق الجامعى University & Higher	مؤهل فوق المتوسط وأقل من الجامعى Above Intermediate	مؤهل متوسط فى Technical Secondary	ثانوية عامة وثانوية أهلية General/ Azhari secondary	مؤهل أقل من المتوسط Less than Intermediate	يقراً ويكتب وشهادة محو الأمية Read & Write	أى Illiterate					
Ismaelia	Urban	Male	1361	446	83	498	33	155	68	78	ذكور	حضر	الإسماعيلية		
		Female	359	202	26	98	4	8	2	19	إناث				
		Total	1720	648	109	596	37	163	70	97	جملة				
	Rural	Male	1804	176	26	720	72	396	171	243	ذكور	ريف			
		Female	331	61	9	140	6	44	12	59	إناث				
		Total	2135	238	36	860	77	440	183	302	جملة				
	Total	Male	3166	622	110	1218	104	551	239	321	ذكور	الجملة			
		Female	689	264	35	237	10	51	14	77	إناث				
		Total	3855	886	145	1456	115	603	253	398	جملة				
Giza	Urban	Male	12057	2962	580	3926	311	2029	867	1382	ذكور	حضر	الجيزة		
		Female	2006	912	148	451	60	160	82	194	إناث				
		Total	14063	3873	727	4377	370	2189	950	1576	جملة				
	Rural	Male	8519	967	432	2844	209	2012	972	1082	ذكور	ريف			
		Female	668	205	75	144	10	84	40	111	إناث				
		Total	9187	1171	507	2989	219	2095	1013	1193	جملة				
	Total	Male	20576	3929	1012	6770	520	4041	1840	2464	ذكور	الجملة			
		Female	2674	1116	222	596	70	243	123	304	إناث				
		Total	23250	5045	1234	7366	590	4284	1962	2768	جملة				
Beni- Suef	Urban	Male	1717	274	59	668	28	213	49	425	ذكور	حضر	بني سويف		
		Female	463	150	21	111	6	24	5	146	إناث				
		Total	2179	425	80	780	33	237	54	571	جملة				
	Rural	Male	5978	440	125	2180	69	1004	392	1769	ذكور	ريف			
		Female	1384	128	26	236	7	138	28	822	إناث				
		Total	7362	568	151	2416	76	1141	419	2590	جملة				
	Total	Male	7695	715	184	2849	97	1216	440	2194	ذكور	الجملة			
		Female	1846	278	47	347	12	161	33	968	إناث				
		Total	9542	993	231	3195	109	1378	473	3162	جملة				



تقدير المشتغلين (١٥ سنة فأكثر) طبقاً للحالة التعليمية والنوع بكل محافظة وإجمالى الجمهورية (حضر / ريف)

Estimation of Employed (15 Years & above) According to Educational status and Gender in each governorate & Republic Total (Urban/Rural)

Cont.Table no.(5)

No.(00)

العدد بالآلاف

تابع جدول رقم (٥)

Governorates	Place of residence	Gender	الإجمالي Total	Educational Status							الحالة التعليمية		النوع	محل الإقامة	محافظات الجمهورية
				مؤهل جامعى ومؤهل فوق الجامعى University & Higher	مؤهل فوق المتوسط وأقل من الجامعى Above Intermediate	مؤهل متوسط فى Technical Secondary	ثانوية عامة وثانوية أهلية General/ Azhari secondary	مؤهل أقل من المتوسط Less than Intermediate	يقراً ويكتب وشهادة محو الأمية Read & Write	أبى Illiterate					
Fayoum	Urban	Male	1702	276	96	690	34	203	101	302	ذكور	حضر	الفيوم		
		Female	375	193	40	95	0	9	12	25	إناث				
		Total	2077	469	136	785	34	212	113	327	جملة				
	Rural	Male	7279	394	117	2695	100	1393	617	1963	ذكور	ريف			
		Female	702	106	22	126	15	42	61	330	إناث				
		Total	7981	500	139	2821	115	1435	678	2293	جملة				
	Total	Male	8980	670	213	3385	133	1596	718	2265	ذكور	الجملة			
		Female	1077	299	63	221	15	52	72	355	إناث				
		Total	10057	969	276	3606	148	1648	791	2620	جملة				
	Menia	Urban	Male	2116	488	82	844	23	253	243	184	ذكور		حضر	المنيا
Female			462	258	31	117	2	19	13	22	إناث				
Total			2577	746	113	960	25	273	255	205	جملة				
Rural		Male	10790	805	175	4072	211	1547	1107	2873	ذكور	ريف			
		Female	1674	209	31	306	11	121	75	922	إناث				
		Total	12464	1014	206	4378	222	1668	1183	3794	جملة				
Total		Male	12906	1293	257	4915	234	1801	1350	3056	ذكور	الجملة			
		Female	2136	467	62	423	13	141	88	943	إناث				
		Total	15042	1759	319	5338	247	1941	1438	3999	جملة				
Asyout		Urban	Male	2417	388	97	921	53	443	190	325	ذكور	حضر	اسيوط	
	Female		439	184	54	178	0	12	3	8	إناث				
	Total		2855	572	152	1099	53	455	192	332	جملة				
	Rural	Male	7296	554	181	2883	137	1394	637	1510	ذكور	ريف			
		Female	517	167	53	165	8	25	13	85	إناث				
		Total	7812	721	235	3047	145	1418	651	1595	جملة				
	Total	Male	9712	942	279	3804	190	1836	827	1834	ذكور	الجملة			
		Female	955	350	108	342	8	37	16	93	إناث				
		Total	10668	1293	386	4146	199	1874	843	1927	جملة				



تقدير المشتغلين (١٥ سنة فأكثر) طبقاً للحالة التعليمية والنوع بكل محافظة وإجمالي الجمهورية (حضر / ريف)

Estimation of Employed (15 Years & above) According to Educational status and Gender in each governorate & Republic Total (Urban/Rural)

Cont.Table no.(5)

No.(00)

العدد بالآلاف

تابع جدول رقم (٥)

Governorates	Place of residence	Gender	الإجمالي Total	Educational Status							الحالة التعليمية	النوع	محل الإقامة	محافظة الجمهورية	
				مؤهل جامعي ومؤهل فوق الجامعي University & Higher	مؤهل فوق المتوسط وأقل من الجامعي Above Intermediate	مؤهل متوسط فنى Technical Secondary	ثانوية عامة وثانوية الأزهرية General/ Azhari secondary	مؤهل أقل من المتوسط Less than Intermediate	يقراً ويكتب وشهادة محو الأمية Read & Write	إلتهير أى Illiterate					
Suhag	Urban	Male	2257	328	59	743	60	379	270	417	ذكور	حضر	سوهاج		
		Female	324	181	32	90	0	10	0	11	إناث				
		Total	2581	509	91	833	60	389	270	429	جملة				
	Rural	Male	8856	849	210	2960	232	1682	1259	1663	ذكور	ريف			
		Female	342	151	28	112	0	16	7	28	إناث				
		Total	9198	1001	238	3073	232	1697	1266	1691	جملة				
	Total	Male	11112	1177	270	3703	292	2061	1529	2080	ذكور	الجملة			
		Female	666	332	60	203	0	26	7	39	إناث				
		Total	11779	1509	330	3906	292	2087	1536	2119	جملة				
	Qena	Urban	Male	1072	249	73	528	28	107	18	68	ذكور		حضر	قنا
			Female	196	126	16	54	0	0	0	0	إناث			
			Total	1268	375	89	582	28	107	18	68	جملة			
Rural		Male	5284	569	194	2302	171	900	350	799	ذكور	ريف			
		Female	255	112	39	64	3	20	0	17	إناث				
		Total	5539	680	233	2366	174	920	350	816	جملة				
Total		Male	6356	818	267	2830	199	1007	368	868	ذكور	الجملة			
		Female	451	238	55	118	3	20	0	17	إناث				
		Total	6807	1056	322	2948	202	1027	368	884	جملة				
Aswan		Urban	Male	1167	200	67	530	23	158	40	149	ذكور	حضر	أسوان	
			Female	189	129	21	32	2	0	3	2	إناث			
			Total	1356	329	88	562	25	158	43	150	جملة			
	Rural	Male	2076	145	61	996	48	421	144	262	ذكور	ريف			
		Female	144	52	15	59	0	11	0	7	إناث				
		Total	2220	197	76	1055	48	432	144	268	جملة				
	Total	Male	3243	345	128	1526	71	579	184	410	ذكور	الجملة			
		Female	333	181	36	91	2	11	3	8	إناث				
		Total	3576	526	164	1617	74	590	188	419	جملة				



تقدير المشتغلين (١٥ سنة فأكثر) طبقاً للحالة التعليمية والنوع بكل محافظة وإجمالي الجمهورية (حضر / ريف)

Estimation of Employed (15 Years & above) According to Educational status and Gender in each governorate & Republic Total (Urban/Rural)

Cont.Table no.(5)

No.(00)

العدد بالآلاف

تابع جدول رقم (٥)

Governorates	Place of residence	Gender	الإجمالي Total	Educational Status							الحالة التعليمية	النوع	محل الإقامة	محافظات الجمهورية
				مؤهل جامعي ومؤهل فوق الجامعي University & Higher	مؤهل فوق المتوسط وأقل من الجامعي Above Intermediate	مؤهل متوسط في Technical Secondary	ثانوية عامة و ثانوية أزهرية General/ Azhari secondary	مؤهل أقل من المتوسط Less than Intermediate	يقرأ ويكتب وشهادة محو الأمية Read & Write	أمية Illiterate				
Luxor	Urban	Male	1002	222	64	444	39	142	29	63	ذكور	حضر	الأقصر	
		Female	190	103	18	54	0	7	5	3	إناث			
		Total	1192	324	82	498	39	149	33	66	جملة			
	Rural	Male	1863	207	80	647	88	327	100	413	ذكور	ريف		
		Female	109	50	10	32	0	7	7	4	إناث			
		Total	1972	257	90	679	88	334	107	417	جملة			
	Total	Male	2865	429	144	1092	127	469	128	476	ذكور	الجملة		
		Female	299	152	28	86	0	14	12	7	إناث			
		Total	3164	581	172	1178	127	483	140	483	جملة			
	Red Sea	Urban	Male	954	257	79	442	24	102	26	25	ذكور		حضر
Female			159	104	14	40	0	0	1	0	إناث			
Total			1113	360	93	482	24	102	27	25	جملة			
Total		Male	954	257	79	442	24	102	26	25	ذكور	الجملة		
		Female	159	104	14	40	0	0	1	0	إناث			
		Total	1113	360	93	482	24	102	27	25	جملة			
El-wadi El-Gidid	Urban	Male	274	96	10	137	10	15	2	4	ذكور	حضر	الوادي الجديد	
		Female	105	42	16	42	3	0	3	0	إناث			
		Total	379	138	26	179	12	15	4	4	جملة			
	Rural	Male	293	41	6	173	6	40	22	5	ذكور	ريف		
		Female	65	16	5	41	0	1	2	0	إناث			
		Total	358	57	11	214	6	41	23	5	جملة			
	Total	Male	567	137	17	310	16	54	24	9	ذكور	الجملة		
		Female	169	58	21	83	3	1	4	0	إناث			
		Total	736	195	37	393	18	56	28	9	جملة			



تقدير المشتغلين (١٥ سنة فأكثر) طبقاً للحالة التعليمية والنوع بكل محافظة وإجمالي الجمهورية (حضر / ريف)

Estimation of Employed (15 Years & above) According to Educational status and Gender in each governorate & Republic Total (Urban/Rural)

Cont.Table no.(5) No.(00)

العدد بالمئات

تابع جدول رقم (٥)

Governorates	Place of residence	Gender	الإجمالي Total	الحالة التعليمية Educational Status							النوع	محل الإقامة	محافظات الجمهورية	
				مؤهل جامعي ومؤهل فوق الجامعي University & Higher	مؤهل فوق المتوسط وأقل من الجامعي Above Intermediate	مؤهل متوسط في Technical Secondary	ثانوية عامة وثانوية أهلية General/ Azhari secondary	مؤهل أقل من المتوسط Less than Intermediate	يقرأ ويكتب وشهادة محو الأمية Read & Write	أمية Illiterate				
Matrouh	Urban	Male	629	35	20	158	5	192	40	179	ذكور	حضر	مطروح	
		Female	30	9	8	10	0	3	0	0	إناث			
		Total	659	44	28	168	5	194	40	179	جملة			
	Rural	Male	396	0	0	56	8	163	75	94	ذكور	ريف		
		Female	0	0	0	0	0	0	0	0	إناث			
		Total	396	0	0	56	8	163	75	94	جملة			
	Total	Male	1025	35	20	214	13	355	115	273	ذكور	الجملة		
		Female	30	9	8	10	0	3	0	0	إناث			
		Total	1055	44	28	224	13	358	115	273	جملة			
North Sinai	Urban	Male	254	106	20	59	0	36	7	25	ذكور	حضر		شمال سيناء
		Female	118	24	22	66	0	6	0	0	إناث			
		Total	372	131	42	125	0	42	7	25	جملة			
	Rural	Male	178	33	6	83	7	21	19	9	ذكور	ريف		
		Female	37	16	0	19	0	0	3	0	إناث			
		Total	215	49	6	102	7	21	22	9	جملة			
	Total	Male	432	139	26	142	7	57	27	33	ذكور	الجملة		
		Female	155	40	22	85	0	6	3	0	إناث			
		Total	587	179	48	227	7	63	29	33	جملة			
South Sinai	Urban	Male	147	58	1	72	2	9	5	1	ذكور	حضر	جنوب سيناء	
		Female	68	47	0	16	3	2	0	0	إناث			
		Total	215	105	1	88	5	11	5	1	جملة			
	Rural	Male	151	80	11	36	4	7	4	9	ذكور	ريف		
		Female	26	13	8	4	0	0	0	0	إناث			
		Total	177	93	19	41	4	7	4	9	جملة			
	Total	Male	298	138	12	108	6	16	9	10	ذكور	الجملة		
		Female	94	60	8	20	3	2	0	0	إناث			
		Total	392	198	20	128	9	18	9	10	جملة			



تقدير المشتغلين (١٥ سنة فأكثر) طبقاً لأقسام المهن الرئيسية والنوع بكل محافظة وإجمالي الجمهورية (حضر / ريف)

Estimation of Employed (15 Years & above) According to Main Occupation and Gender in each governorate & Republic Total (Urban/Rural)

Table no.(6)	No.(00)		العدد بالآلاف												جدول رقم (٦)			
Governorates	Place of residence	Gender	الإجمالي Total	Main Occupation										النوع	محل الإقامة	محافظات الجمهورية		
				X	9	8	7	6	5	4	3	2	1					
Total	Urban	Male	91983	0	5126	13287	20053	4046	20082	4598	7296	11500	5995	ذكور	حضر	إجمالي الجمهورية		
		Female	18688	0	895	920	377	495	2629	2781	2471	7266	856	إناث				
		Total	110671	0	6020	14207	20430	4541	22711	7379	9767	18765	6851	جملة				
	Rural	Male	130725	0	5712	15351	30322	28123	19943	3613	6186	7902	13571	ذكور	ريف			
		Female	20595	0	558	574	401	6844	3677	1360	2233	4369	577	إناث				
		Total	151319	0	6271	15925	30723	34967	23621	4974	8419	12272	14148	جملة				
	Total	Male	222708	0	10838	28638	50374	32170	40026	8212	13482	19402	19566	ذكور	الجملة			
		Female	39283	0	1453	1494	778	7338	6306	4141	4704	11635	1433	إناث				
		Total	261990	0	12291	30132	51152	39508	46332	12353	18186	31037	20999	جملة				
Cairo	Urban	Male	21974	0	1447	3297	4590	83	4639	1362	1896	3364	1295	ذكور	حضر	القاهرة		
		Female	4716	0	312	157	102	0	685	892	551	1766	249	إناث				
		Total	26689	0	1759	3455	4692	83	5324	2254	2448	5131	1545	جملة				
	Total	Male	21974	0	1447	3297	4590	83	4639	1362	1896	3364	1295	ذكور	الجملة			
		Female	4716	0	312	157	102	0	685	892	551	1766	249	إناث				
		Total	26689	0	1759	3455	4692	83	5324	2254	2448	5131	1545	جملة				
	Alexandria	Urban	Male	12176	0	867	2102	2135	621	2865	698	981	1262	644	ذكور		حضر	الإسكندرية
			Female	2414	0	171	247	70	12	345	300	309	879	82	إناث			
			Total	14590	0	1038	2349	2205	633	3210	998	1289	2141	726	جملة			
Total		Male	12176	0	867	2102	2135	621	2865	698	981	1262	644	ذكور	الجملة			
		Female	2414	0	171	247	70	12	345	300	309	879	82	إناث				
		Total	14590	0	1038	2349	2205	633	3210	998	1289	2141	726	جملة				
Port Said	Urban	Male	1761	0	63	315	205	118	434	102	140	244	140	ذكور	حضر	بورسعيد		
		Female	431	0	25	46	16	0	27	81	57	153	27	إناث				
		Total	2192	0	87	361	220	118	461	183	196	397	168	جملة				
	Total	Male	1761	0	63	315	205	118	434	102	140	244	140	ذكور	الجملة			
		Female	431	0	25	46	16	0	27	81	57	153	27	إناث				
		Total	2192	0	87	361	220	118	461	183	196	397	168	جملة				



تقدير المشتغلين (١٥ سنة فأكثر) طبقاً لأقسام المهن الرئيسية والنوع بكل محافظة وإجمالي الجمهورية (حضر / ريف)

Estimation of Employed (15 Years & above) According to Main Occupation and Gender in each governorate & Republic Total (Urban/Rural)

Cont.Table no.(6)		No.(00)		العدد بالآلاف										تابع جدول رقم (٦)		
Governorates	Place of residence	Gender	الإجمالي Total	أقسام المهن الرئيسية Main Occupation										النوع	محل الإقامة	محافظات الجمهورية
				X	9	8	7	6	5	4	3	2	1			
Suez	Urban	Male	1614	0	69	275	273	7	261	118	279	184	148	ذكور	حضر	السويس
		Female	327	0	7	17	2	0	13	39	45	164	41	إناث		
		Total	1941	0	76	292	275	7	274	157	324	348	188	جملة		
	Total	Male	1614	0	69	275	273	7	261	118	279	184	148	ذكور	الجملة	
		Female	327	0	7	17	2	0	13	39	45	164	41	إناث		
		Total	1941	0	76	292	275	7	274	157	324	348	188	جملة		
Damietta	Urban	Male	1436	0	53	118	598	106	316	16	69	99	61	ذكور	حضر	دمياط
		Female	254	0	6	8	12	0	36	40	32	110	12	إناث		
		Total	1690	0	58	126	610	106	351	55	100	209	73	جملة		
	Rural	Male	2175	0	110	212	881	306	312	39	65	127	123	ذكور	ريف	
		Female	335	0	10	7	8	4	75	49	54	116	10	إناث		
		Total	2510	0	120	219	890	310	388	88	119	243	133	جملة		
Dakahlia	Total	Male	3610	0	163	330	1480	412	628	55	134	226	184	ذكور	الجملة	الدقهلية
		Female	590	0	16	16	20	4	111	88	85	226	22	إناث		
		Total	4200	0	179	346	1500	416	739	143	219	452	206	جملة		
	Urban	Male	4669	0	230	690	1186	442	889	150	210	360	512	ذكور	حضر	
		Female	721	0	20	3	0	59	123	84	73	321	37	إناث		
		Total	5390	0	250	693	1186	502	1011	234	283	681	549	جملة		
Dakahlia	Rural	Male	11053	0	403	1587	2765	1701	1673	372	498	834	1219	ذكور	ريف	الدقهلية
		Female	1856	0	62	21	38	362	341	210	250	503	70	إناث		
		Total	12909	0	466	1607	2804	2063	2014	581	747	1337	1289	جملة		
	Total	Male	15722	0	633	2277	3952	2144	2562	522	708	1194	1731	ذكور	الجملة	
		Female	2577	0	82	24	38	421	463	294	323	825	107	إناث		
		Total	18299	0	715	2301	3990	2565	3025	816	1031	2019	1838	جملة		



تقدير المشتغلين (١٥ سنة فأكثر) طبقاً لأقسام المهن الرئيسية والنوع بكل محافظة وإجمالي الجمهورية (حضر / ريف)

Estimation of Employed (15 Years & above) According to Main Occupation and Gender in each governorate & Republic Total (Urban/Rural)

Cont.Table no.(6)

No.(00)

العدد بالآلاف

تابع جدول رقم (٦)

Governorates	Place of residence	Gender	الإجمالي Total	Main Occupation										أقسام المهن الرئيسية				النوع	محل الإقامة	محافظة الجمهورية
				X	9	8	7	6	5	4	3	2	1							
Sharkia	Urban	Male	3837	0	93	347	608	355	785	166	303	780	400	ذكور	حضر	الشرقية				
		Female	1058	0	23	22	15	61	120	113	119	538	47	إناث						
		Total	4896	0	116	369	623	416	904	279	422	1318	447	جملة						
	Rural	Male	12247	0	444	1933	2400	2207	1973	456	639	936	1258	ذكور	ريف					
		Female	2322	0	48	41	27	815	411	203	249	491	36	إناث						
		Total	14569	0	493	1974	2428	3022	2385	659	887	1427	1294	جملة						
	Total	Male	16084	0	538	2280	3008	2562	2758	622	942	1716	1659	ذكور	الجملة					
		Female	3380	0	72	63	43	876	531	317	367	1029	83	إناث						
		Total	19464	0	609	2343	3051	3438	3289	938	1309	2745	1742	جملة						
Kalyoubia	Urban	Male	5617	0	422	1093	1382	53	1311	188	441	547	180	ذكور	حضر		القليوبية			
		Female	862	0	71	132	16	26	161	102	83	245	25	إناث						
		Total	6480	0	493	1225	1399	79	1472	290	524	792	205	جملة						
	Rural	Male	7910	0	544	1412	1922	518	1559	381	535	647	391	ذكور	ريف					
		Female	1655	0	75	81	38	370	366	85	189	392	59	إناث						
		Total	9565	0	619	1493	1961	888	1926	466	724	1039	450	جملة						
	Total	Male	13527	0	967	2505	3305	571	2870	569	976	1195	571	ذكور	الجملة					
		Female	2518	0	146	214	55	396	527	187	272	636	84	إناث						
		Total	16045	0	1112	2718	3359	968	3397	756	1248	1831	655	جملة						
Kafr-El- sheik	Urban	Male	1758	0	86	198	299	235	362	45	105	193	235	ذكور	حضر	كفر الشيخ				
		Female	498	0	9	4	3	72	88	67	63	175	16	إناث						
		Total	2255	0	95	202	302	307	450	112	168	368	251	جملة						
	Rural	Male	6635	0	222	663	1141	1347	991	149	213	374	1535	ذكور	ريف					
		Female	1662	0	18	5	27	878	224	105	99	250	56	إناث						
		Total	8296	0	240	668	1168	2224	1215	254	311	624	1591	جملة						
	Total	Male	8392	0	308	861	1440	1581	1353	194	318	567	1770	ذكور	الجملة					
		Female	2159	0	27	10	30	950	312	172	162	426	72	إناث						
		Total	10551	0	335	870	1470	2531	1665	366	479	993	1841	جملة						



تقدير المشتغلين (١٥ سنة فأكثر) طبقاً لأقسام المهن الرئيسية والنوع بكل محافظة وإجمالى الجمهورية (حضر / ريف)

Estimation of Employed (15 Years & above) According to Main Occupation and Gender in each governorate & Republic Total (Urban/Rural)

Cont.Table no.(6)

No.(00)

العدد بالآلاف

تابع جدول رقم (٦)

Governorates	Place of residence	Gender	الإجمالي Total	Main Occupation										النوع	محل الإقامة	محافظات الجمهورية
				X	9	8	7	6	5	4	3	2	1			
Gharbia	Urban	Male	3196	0	191	616	790	88	686	88	208	325	205	ذكور	حضر	الغربية
		Female	860	0	12	117	26	51	171	78	158	206	41	إناث		
		Total	4056	0	203	732	816	138	857	166	366	531	245	جملة		
	Rural	Male	8483	0	518	1373	1888	972	1431	203	544	689	866	ذكور	ريف	
		Female	2617	0	89	167	56	895	487	122	276	440	85	إناث		
		Total	11100	0	607	1540	1944	1866	1918	325	820	1128	951	جملة		
	Total	Male	11679	0	708	1989	2678	1059	2118	291	752	1014	1071	ذكور	الجملة	
		Female	3477	0	102	284	82	945	658	200	434	646	126	إناث		
		Total	15156	0	810	2272	2760	2005	2775	491	1186	1660	1196	جملة		
Menoufia	Urban	Male	2048	0	146	362	365	81	447	71	208	251	115	ذكور	حضر	
		Female	509	0	23	20	6	13	75	87	61	211	13	إناث		
		Total	2556	0	169	382	371	94	522	159	269	463	128	جملة		
	Rural	Male	7984	0	306	1294	1533	803	1482	271	713	898	684	ذكور	ريف	
		Female	2118	0	39	55	27	594	325	158	238	607	74	إناث		
		Total	10102	0	345	1349	1560	1397	1807	429	951	1506	758	جملة		
	Total	Male	10032	0	453	1655	1898	884	1929	343	921	1150	799	ذكور	الجملة	
		Female	2626	0	61	75	33	607	400	245	299	819	87	إناث		
		Total	12658	0	514	1730	1932	1491	2329	588	1220	1968	886	جملة		
Behira	Urban	Male	2772	0	136	322	460	224	681	94	178	309	367	ذكور	حضر	البحيرة
		Female	557	0	23	6	31	30	75	65	82	228	16	إناث		
		Total	3329	0	160	328	491	254	756	160	261	537	383	جملة		
	Rural	Male	13476	0	421	1478	1882	3566	2086	269	380	496	2897	ذكور	ريف	
		Female	1776	0	43	36	48	790	256	78	236	260	30	إناث		
		Total	15252	0	464	1514	1930	4356	2342	347	616	756	2928	جملة		
	Total	Male	16248	0	557	1800	2342	3790	2767	363	559	805	3264	ذكور	الجملة	
		Female	2333	0	66	42	79	819	331	144	318	487	47	إناث		
		Total	18580	0	624	1842	2420	4610	3098	507	876	1293	3311	جملة		



تقدير المشتغلين (١٥ سنة فأكثر) طبقاً لأقسام المهن الرئيسية والنوع بكل محافظة وإجمالى الجمهورية (حضر / ريف)

Estimation of Employed (15 Years & above) According to Main Occupation and Gender in each governorate & Republic Total (Urban/Rural)

Cont.Table no.(6)		No.(00)		العدد بالمئات											تابع جدول رقم (٦)	
Governorates	Place of residence	Gender	الإجمالي Total	Main Occupation										النوع	محل الإقامة	محافظات الجمهورية
				X	9	8	7	6	5	4	3	2	1			
Ismaelia	Urban	Male	1361	0	76	160	227	39	304	63	134	240	118	ذكور	حضر	الإسماعيلية
		Female	359	0	11	9	16	0	38	45	64	162	14	إناث		
		Total	1720	0	87	169	242	39	342	108	197	403	132	جملة		
	Rural	Male	1804	0	97	256	226	619	247	62	88	80	129	ذكور	ريف	
		Female	331	0	14	25	24	78	53	17	52	55	12	إناث		
		Total	2135	0	111	281	250	697	300	79	140	135	141	جملة		
	Total	Male	3166	0	172	417	453	658	551	125	222	320	247	ذكور	الجملة	
		Female	689	0	26	34	40	78	91	62	116	218	26	إناث		
		Total	3855	0	198	450	493	737	642	187	338	538	273	جملة		
Giza	Urban	Male	12057	0	576	1785	2716	213	2766	748	1052	1512	689	ذكور	حضر	الجيزة
		Female	2006	0	132	119	31	4	369	309	267	684	92	إناث		
		Total	14063	0	708	1903	2747	217	3134	1057	1319	2196	781	جملة		
	Rural	Male	8519	0	502	1121	2863	1102	1099	385	699	541	206	ذكور	ريف	
		Female	668	0	58	54	16	11	140	79	135	163	13	إناث		
		Total	9187	0	560	1176	2879	1113	1239	464	834	704	219	جملة		
	Total	Male	20576	0	1078	2906	5578	1316	3865	1133	1751	2053	895	ذكور	الجملة	
		Female	2674	0	189	173	48	14	508	387	402	847	104	إناث		
		Total	23250	0	1268	3079	5626	1330	4373	1520	2153	2900	1000	جملة		
Beni- Suef	Urban	Male	1717	0	39	127	476	244	377	45	76	210	123	ذكور	حضر	بنى سويف
		Female	463	0	15	6	5	130	43	50	46	137	30	إناث		
		Total	2179	0	55	132	481	374	420	95	122	347	153	جملة		
	Rural	Male	5978	0	345	525	1681	1123	883	129	261	285	747	ذكور	ريف	
		Female	1384	0	27	21	21	819	229	34	52	122	57	إناث		
		Total	7362	0	372	546	1702	1943	1112	163	313	407	805	جملة		
	Total	Male	7695	0	384	652	2157	1367	1260	173	337	495	870	ذكور	الجملة	
		Female	1846	0	43	27	26	950	271	84	98	260	87	إناث		
		Total	9542	0	427	679	2183	2317	1532	258	435	754	957	جملة		



تقدير المشتغلين (١٥ سنة فأكثر) طبقاً لأقسام المهن الرئيسية والنوع بكل محافظة وإجمالي الجمهورية (حضر / ريف)

Estimation of Employed (15 Years & above) According to Main Occupation and Gender in each governorate & Republic Total (Urban/Rural)

Cont.Table no.(6)

No.(00)

العدد بالآلاف

تابع جدول رقم (٦)

Governorates	Place of residence	Gender	الإجمالي Total	Main Occupation										النوع	محل الإقامة	محافظات الجمهورية
				X	9	8	7	6	5	4	3	2	1			
Fayoum	Urban	Male	1702	0	76	175	504	174	299	68	127	193	86	ذكور	حضر	الفيوم
		Female	375	0	16	2	11	15	46	41	69	152	23	إناث		
		Total	2077	0	92	177	515	189	345	109	197	345	109	جملة		
	Rural	Male	7279	0	315	717	2190	1886	1106	103	182	206	573	ذكور	ريف	
		Female	702	0	13	17	11	208	247	27	60	115	5	إناث		
		Total	7981	0	328	734	2201	2093	1353	130	242	321	579	جملة		
	Total	Male	8980	0	391	892	2694	2060	1404	171	310	399	660	ذكور	الجملة	
		Female	1077	0	29	19	22	223	293	68	129	267	28	إناث		
		Total	10057	0	420	911	2716	2282	1698	239	438	666	688	جملة		
Menia	Urban	Male	2116	0	88	232	563	52	479	128	138	276	158	ذكور	حضر	المنيا
		Female	462	0	9	2	7	5	71	60	48	244	16	إناث		
		Total	2577	0	98	234	571	57	550	188	186	520	174	جملة		
	Rural	Male	10790	0	332	654	2058	3608	1436	201	276	481	1744	ذكور	ريف	
		Female	1674	0	32	24	25	914	314	52	79	215	19	إناث		
		Total	12464	0	364	679	2082	4523	1750	253	356	695	1763	جملة		
	Total	Male	12906	0	421	887	2621	3660	1915	329	414	757	1902	ذكور	الجملة	
		Female	2136	0	41	27	32	919	385	112	127	459	35	إناث		
		Total	15042	0	462	913	2653	4579	2300	440	541	1216	1937	جملة		
Asyout	Urban	Male	2417	0	98	196	656	392	493	105	155	234	90	ذكور	حضر	أسيوط
		Female	439	0	0	0	3	14	42	75	107	180	18	إناث		
		Total	2855	0	98	196	658	406	534	179	262	415	108	جملة		
	Rural	Male	7296	0	356	483	2499	2097	1007	125	217	236	275	ذكور	ريف	
		Female	517	0	5	12	7	79	67	53	95	176	23	إناث		
		Total	7812	0	361	495	2506	2177	1073	178	312	412	298	جملة		
	Total	Male	9712	0	454	678	3155	2489	1499	229	373	470	365	ذكور	الجملة	
		Female	955	0	5	12	10	93	108	128	202	356	41	إناث		
		Total	10668	0	458	691	3164	2583	1608	358	574	826	406	جملة		



تقدير المشتغلين (١٥ سنة فأكثر) طبقاً لأقسام المهن الرئيسية والنوع بكل محافظة وإجمالي الجمهورية (حضر / ريف)

Estimation of Employed (15 Years & above) According to Main Occupation and Gender in each governorate & Republic Total (Urban/Rural)

Cont.Table no.(6)		No.(00)		العدد بالآلاف										تابع جدول رقم (٦)		
Governorates	Place of residence	Gender	الإجمالي Total	أقسام المهن الرئيسية Main Occupation										النوع	محل الإقامة	محافظات الجمهورية
				X	9	8	7	6	5	4	3	2	1			
Suhag	Urban	Male	2257	0	118	242	869	138	454	44	111	186	95	ذكور	حضر	سوهاج
		Female	324	0	6	0	0	0	27	66	32	182	11	إناث		
		Total	2581	0	124	242	869	138	480	111	143	368	106	جملة		
	Rural	Male	8856	0	424	734	2211	2981	1370	167	230	530	209	ذكور	ريف	
		Female	342	0	10	0	8	22	37	32	53	167	13	إناث		
		Total	9198	0	434	734	2219	3003	1407	199	284	696	223	جملة		
	Total	Male	11112	0	542	976	3080	3120	1823	211	341	715	304	ذكور	الجملة	
		Female	666	0	15	0	8	22	64	98	85	348	25	إناث		
		Total	11779	0	558	976	3088	3141	1887	309	427	1064	329	جملة		
Qena	Urban	Male	1072	0	36	116	218	70	253	44	91	164	79	ذكور	حضر	
		Female	196	0	0	0	0	0	8	30	27	120	11	إناث		
		Total	1268	0	36	116	218	70	261	74	119	284	91	جملة		
	Rural	Male	5284	0	148	452	1342	1476	626	146	391	278	427	ذكور	ريف	
		Female	255	0	9	3	3	3	45	22	26	134	10	إناث		
		Total	5539	0	157	455	1345	1479	671	167	417	412	436	جملة		
	Total	Male	6356	0	184	568	1560	1546	879	190	483	441	506	ذكور	الجملة	
		Female	451	0	9	3	3	3	53	51	54	254	21	إناث		
		Total	6807	0	193	570	1563	1549	932	241	536	696	527	جملة		
Aswan	Urban	Male	1167	0	94	137	235	86	279	64	106	105	62	ذكور	حضر	
		Female	189	0	0	0	0	0	15	28	21	115	10	إناث		
		Total	1356	0	94	137	235	86	293	92	127	220	72	جملة		
	Rural	Male	2076	0	100	231	257	719	317	58	103	77	213	ذكور	ريف	
		Female	144	0	4	0	10	0	16	0	41	72	0	إناث		
		Total	2220	0	104	231	267	719	333	58	145	149	213	جملة		
	Total	Male	3243	0	194	368	492	805	596	122	209	182	275	ذكور	الجملة	
		Female	333	0	4	0	10	0	31	28	62	187	10	إناث		
		Total	3576	0	198	368	502	805	626	151	271	369	285	جملة		



تقدير المشتغلين (١٥ سنة فأكثر) طبقاً لأقسام المهن الرئيسية والنوع بكل محافظة وإجمالي الجمهورية (حضر / ريف)

Estimation of Employed (15 Years & above) According to Main Occupation and Gender in each governorate & Republic Total (Urban/Rural)

Cont.Table no.(6)

No.(00)

العدد بالآلاف

تابع جدول رقم (٦)

Governorates	Place of residence	Gender	الإجمالي Total	أقسام المهن الرئيسية Main Occupation										النوع	محل الإقامة	محافظات الجمهورية
				X	9	8	7	6	5	4	3	2	1			
Luxor	Urban	Male	1002	0	23	98	206	73	290	65	67	132	47	ذكور	حضر	الأقصر
		Female	190	0	2	0	2	2	29	35	35	81	5	إناث		
		Total	1192	0	25	98	208	75	320	100	102	212	52	جملة		
	Rural	Male	1863	0	76	85	431	816	192	47	96	98	24	ذكور	ريف	
		Female	109	0	0	3	1	3	29	9	26	35	2	إناث		
		Total	1972	0	76	88	432	819	221	56	122	133	26	جملة		
	Total	Male	2865	0	99	183	637	889	482	112	163	229	71	ذكور	الجملة	
		Female	299	0	2	3	3	4	58	44	61	116	7	إناث		
		Total	3164	0	100	186	640	893	541	156	224	345	78	جملة		
Red Sea	Urban	Male	954	0	44	139	132	29	249	62	97	133	68	ذكور	حضر	البحر الأحمر
		Female	159	0	0	3	0	0	4	37	17	84	15	إناث		
		Total	1113	0	44	142	132	29	253	99	114	217	83	جملة		
	Total	Male	954	0	44	139	132	29	249	62	97	133	68	ذكور	الجملة	
		Female	159	0	0	3	0	0	4	37	17	84	15	إناث		
		Total	1113	0	44	142	132	29	253	99	114	217	83	جملة		
	Urban	Male	274	0	14	22	74	2	33	11	44	60	13	ذكور	حضر	
		Female	105	0	0	0	2	0	5	17	22	54	5	إناث		
		Total	379	0	14	22	76	2	39	28	66	113	18	جملة		
El-wadi El-Gidid	Rural	Male	293	0	18	26	45	69	45	17	24	26	23	ذكور	ريف	الوادي الجديد
		Female	65	0	1	0	3	0	8	11	9	29	3	إناث		
		Total	358	0	20	26	48	69	53	28	33	55	26	جملة		
	Total	Male	567	0	32	49	119	72	79	28	67	86	36	ذكور	الجملة	
		Female	169	0	1	0	5	0	13	28	32	83	8	إناث		
		Total	736	0	33	49	124	72	92	56	99	168	43	جملة		



تقدير المشتغلين (١٥ سنة فأكثر) طبقاً لأقسام المهن الرئيسية والنوع بكل محافظة وإجمالي الجمهورية (حضر / ريف)

Estimation of Employed (15 Years & above) According to Main Occupation and Gender in each governorate & Republic Total (Urban/Rural)

Cont.Table no.(6)

No.(00)

العدد بالآلاف

تابع جدول رقم (٦)

Governorates	Place of residence	Gender	الإجمالي Total	Main Occupation										النوع	محل الإقامة	محافظات الجمهورية
				X	9	8	7	6	5	4	3	2	1			
Matrouh	Urban	Male	629	0	36	75	245	110	68	22	35	32	8	ذكور	حضر	مطروح
		Female	30	0	3	0	0	0	0	4	12	11	0	إناث		
		Total	659	0	39	75	245	110	68	25	47	43	8	جملة		
	Rural	Male	396	0	10	77	30	194	58	5	6	3	13	ذكور	ريف	
		Female	0	0	0	0	0	0	0	0	0	0	0	إناث		
		Total	396	0	10	77	30	194	58	5	6	3	13	جملة		
	Total	Male	1025	0	46	151	275	304	126	27	41	35	20	ذكور	الجملة	
		Female	30	0	3	0	0	0	0	4	12	11	0	إناث		
		Total	1055	0	49	151	275	304	126	30	53	45	20	جملة		
North Sinai	Urban	Male	254	0	4	34	23	10	35	15	22	77	35	ذكور	حضر	شمال سيناء
		Female	118	0	0	0	0	0	16	19	59	24	0	إناث		
		Total	372	0	4	34	23	10	51	34	81	101	35	جملة		
	Rural	Male	178	0	11	21	66	6	15	19	16	20	4	ذكور	ريف	
		Female	37	0	0	0	0	0	4	13	4	16	0	إناث		
		Total	215	0	11	21	66	6	20	32	20	36	4	جملة		
	Total	Male	432	0	14	55	89	16	50	34	38	97	38	ذكور	الجملة	
		Female	155	0	0	0	0	0	21	32	63	40	0	إناث		
		Total	587	0	14	55	89	16	71	66	101	137	38	جملة		
South Sinai	Urban	Male	147	0	1	14	18	0	29	16	23	25	21	ذكور	حضر	جنوب سيناء
		Female	68	0	0	0	0	0	0	16	12	40	0	إناث		
		Total	215	0	1	14	18	0	29	32	35	65	21	جملة		
	Rural	Male	151	0	10	18	10	6	34	11	9	42	11	ذكور	ريف	
		Female	26	0	0	0	0	0	3	2	11	11	0	إناث		
		Total	177	0	10	18	10	6	37	13	20	52	11	جملة		
	Total	Male	298	0	11	32	28	6	63	27	32	67	32	ذكور	الجملة	
		Female	94	0	0	0	0	0	3	18	23	51	0	إناث		
		Total	392	0	11	32	28	6	66	45	55	117	32	جملة		



تقدير المشتغلين (١٥ سنة فأكثر) طبقاً لأقسام النشاط الإقتصادي والنوع بكل محافظة وإجمالى الجمهورية (حضر / ريف)

Estimation of Employed (15 Years & above) According to Economic Activity and Gender in each governorate & Republic Total (Urban/Rural)

Table no.(7)

No.(00)

العدد بالمئات

جدول رقم (٧)

Governorates	Place of residence	Gender	Economic Activity											النوع	محل الإقامة	محافظات الجمهورية
			أقسام النشاط الاقتصادي													
			ك	ى	ط	ح	ز	و	هـ	د	ج	ب	أ			
			K	J	I	H	G	F	E	D	C	B	A			
Total	Urban	Male	842	1112	4195	10882	18616	12018	1120	1185	16288	134	5712	ذكور	حضر	إجمالى الجمهورية
		Female	284	314	243	252	2220	158	131	145	1710	0	563	إناث		
		Total	1125	1426	4437	11134	20837	12176	1250	1330	17998	134	6276	جملة		
	Rural	Male	393	395	3276	11272	13865	22967	1201	939	15033	267	39928	ذكور	ريف	
		Female	79	53	151	60	3233	36	34	29	1064	0	7045	إناث		
		Total	472	448	3427	11331	17098	23003	1234	968	16097	267	46973	جملة		
	Total	Male	1235	1507	7470	22154	32481	34985	2320	2124	31320	401	45640	ذكور	الجملة	
		Female	363	366	394	311	5453	194	165	174	2775	0	7609	إناث		
		Total	1597	1873	7864	22465	37935	35179	2485	2298	34095	401	53249	جملة		
Cairo	Urban	Male	264	444	1093	2678	4442	3001	434	391	3940	26	142	ذكور	حضر	القاهرة
		Female	143	140	64	141	653	86	74	69	353	0	0	إناث		
		Total	408	584	1157	2819	5095	3087	509	460	4292	26	142	جملة		
	Total	Male	264	444	1093	2678	4442	3001	434	391	3940	26	142	ذكور	الجملة	
		Female	143	140	64	141	653	86	74	69	353	0	0	إناث		
		Total	408	584	1157	2819	5095	3087	509	460	4292	26	142	جملة		
Alexandria	Urban	Male	93	113	662	1947	2497	1282	214	167	2222	18	737	ذكور	حضر	الإسكندرية
		Female	14	67	28	38	305	42	18	27	424	0	26	إناث		
		Total	107	179	690	1984	2801	1324	232	193	2646	18	762	جملة		
	Total	Male	93	113	662	1947	2497	1282	214	167	2222	18	737	ذكور	الجملة	
		Female	14	67	28	38	305	42	18	27	424	0	26	إناث		
		Total	107	179	690	1984	2801	1324	232	193	2646	18	762	جملة		
Port Said	Urban	Male	29	7	53	303	380	84	6	30	263	7	174	ذكور	حضر	بورسعيد
		Female	9	0	2	14	18	0	2	0	70	0	2	إناث		
		Total	38	7	55	317	399	84	8	30	333	7	175	جملة		
	Total	Male	29	7	53	303	380	84	6	30	263	7	174	ذكور	الجملة	
		Female	9	0	2	14	18	0	2	0	70	0	2	إناث		
		Total	38	7	55	317	399	84	8	30	333	7	175	جملة		



تقدير المشتغلين (١٥ سنة فأكثر) طبقاً لأقسام النشاط الإقتصادي والنوع بكل محافظة وإجمالى الجمهورية (حضر / ريف)

Estimation of Employed (15 Years & above) According to Economic Activity and Gender in each governorate & Republic Total (Urban/Rural)

Cont.Table no.(7)

No.(00)

العدد بالآلاف

تابع جدول رقم (٧)

Governorates	Place of residence	Gender	الإجمالي Total	اقتصادى Economic Activity											النوع	محل الإقامة	محافظات الجمهورية		
				ت	ش	ر	ق	ص	ف	ع	س	ن	م	ل					
				X	U	T	S	R	Q	P	O	N	M	L					
Total	Urban	Male	91983	486	16	703	2714	637	1798	4295	4969	1105	2834	325	ذكور	حضر	إجمالي الجمهورية		
		Female	18688	57	5	375	208	122	3068	5650	2243	196	680	63	إناث				
		Total	110671	543	21	1077	2922	760	4866	9944	7212	1302	3514	388	جملة				
	Rural	Male	130725	142	0	375	3392	344	1796	5841	7150	852	1188	110	ذكور	ريف			
		Female	20595	17	0	330	122	55	2521	4451	1053	66	192	5	إناث				
		Total	151319	158	0	705	3514	399	4317	10292	8203	918	1380	114	جملة				
	Total	Male	222708	627	16	1078	6106	981	3594	10136	12119	1957	4021	434	ذكور	الجملة			
		Female	39283	73	5	705	330	178	5589	10101	3296	262	873	68	إناث				
		Total	261990	701	21	1782	6436	1159	9183	20237	15415	2219	4894	502	جملة				
Cairo	Urban	Male	21974	294	6	326	618	147	368	778	1122	346	1025	88	ذكور	حضر	القاهرة		
		Female	4716	32	5	80	49	72	772	1029	563	70	308	13	إناث				
		Total	26689	326	11	407	667	219	1140	1807	1685	416	1333	100	جملة				
	Total	Male	21974	294	6	326	618	147	368	778	1122	346	1025	88	ذكور	الجملة			
		Female	4716	32	5	80	49	72	772	1029	563	70	308	13	إناث				
		Total	26689	326	11	407	667	219	1140	1807	1685	416	1333	100	جملة				
	Alexandria	Urban	Male	12176	40	4	186	382	91	215	387	388	151	344	38	ذكور		حضر	الإسكندرية
			Female	2414	4	0	87	10	10	413	638	145	17	94	11	إناث			
			Total	14590	43	4	272	392	100	628	1025	534	168	437	49	جملة			
Total		Male	12176	40	4	186	382	91	215	387	388	151	344	38	ذكور	الجملة			
		Female	2414	4	0	87	10	10	413	638	145	17	94	11	إناث				
		Total	14590	43	4	272	392	100	628	1025	534	168	437	49	جملة				
Port Said	Urban	Male	1761	6	0	24	50	8	20	121	127	23	47	0	ذكور	حضر	بورسعيد		
		Female	431	0	0	16	3	0	58	123	99	6	9	0	إناث				
		Total	2192	6	0	40	53	8	78	244	225	28	57	0	جملة				
	Total	Male	1761	6	0	24	50	8	20	121	127	23	47	0	ذكور	الجملة			
		Female	431	0	0	16	3	0	58	123	99	6	9	0	إناث				
		Total	2192	6	0	40	53	8	78	244	225	28	57	0	جملة				



تقدير المشتغلين (١٥ سنة فأكثر) طبقاً لأقسام النشاط الإقتصادي والنوع بكل محافظة وإجمالى الجمهورية (حضر / ريف)

Estimation of Employed (15 Years & above) According to Economic Activity and Gender in each governorate & Republic Total (Urban/Rural)

Cont. Table no.(7)

No.(00)

العدد بالآلاف

تابع جدول رقم (٧)

Governorates	Place of residence	Gender	اقتصادى النشاط الإقتصادى											النوع	محل الإقامة	محافظات الجمهورية
			Economic Activity													
			ك	ى	ط	ح	ز	و	هـ	د	ج	ب	أ			
			K	J	I	H	G	F	E	D	C	B	A			
Suez	Urban	Male	12	10	45	255	206	219	8	47	469	15	16	ذكور	حضر	السويس
		Female	9	3	0	9	12	0	0	4	50	0	0	إناث		
		Total	21	13	45	263	218	219	8	52	519	15	16	جملة		
	Total	Male	12	10	45	255	206	219	8	47	469	15	16	ذكور	الجملة	
		Female	9	3	0	9	12	0	0	4	50	0	0	إناث		
		Total	21	13	45	263	218	219	8	52	519	15	16	جملة		
Damietta	Urban	Male	5	10	37	106	287	128	4	9	549	0	118	ذكور	حضر	دمياط
		Female	8	0	4	4	36	0	0	0	28	0	0	إناث		
		Total	13	10	41	110	323	128	4	9	577	0	118	جملة		
	Rural	Male	0	7	48	203	259	295	6	16	659	5	392	ذكور	ريف	
		Female	4	0	4	2	62	0	3	8	20	0	6	إناث		
		Total	4	7	52	205	321	295	9	24	679	5	398	جملة		
Dakahlia	Total	Male	5	17	85	309	546	423	10	26	1208	5	510	ذكور	الجملة	الدقهلية
		Female	12	0	8	6	98	0	3	8	49	0	6	إناث		
		Total	17	17	93	315	644	423	14	34	1257	5	516	جملة		
	Urban	Male	44	14	144	522	1188	458	42	20	758	6	674	ذكور	حضر	
		Female	0	0	7	0	105	0	0	4	7	0	59	إناث		
		Total	44	14	152	522	1292	458	42	24	765	6	733	جملة		
Dakahlia	Rural	Male	18	43	294	1280	1302	1946	67	53	1329	8	2648	ذكور	ريف	الدقهلية
		Female	3	3	22	3	271	0	3	3	80	0	365	إناث		
		Total	21	46	315	1283	1573	1946	69	57	1409	8	3013	جملة		
	Total	Male	62	57	438	1803	2489	2404	108	73	2087	14	3322	ذكور	الجملة	
		Female	3	3	29	3	376	0	3	7	87	0	424	إناث		
		Total	65	60	467	1806	2866	2404	111	80	2174	14	3746	جملة		



تقدير المشتغلين (١٥ سنة فأكثر) طبقاً لأقسام النشاط الإقتصادي والنوع بكل محافظة وإجمالي الجمهورية (حضر / ريف)

Estimation of Employed (15 Years & above) According to Economic Activity and Gender in each governorate & Republic Total (Urban/Rural)

Cont.Table no.(7)		No.(00)		العدد بالآلاف											تابع جدول رقم (٧)		
Governorates	Place of residence	Gender	الإجمالي Total	Economic Activity أقسام النشاط الإقتصادي											النوع	محل الإقامة	محافظات الجمهورية
				ت X	ش U	ر T	ق S	ص R	ف Q	ع P	س O	ن N	م M	ل L			
Suez	Urban	Male	1614	11	4	8	15	3	47	43	86	35	49	11	ذكور	حضر	السويس
		Female	327	0	0	0	8	0	50	123	57	0	2	0	إناث		
		Total	1941	11	4	8	23	3	97	166	143	35	51	11	جملة		
	Total	Male	1614	11	4	8	15	3	47	43	86	35	49	11	ذكور	الجملة	
		Female	327	0	0	0	8	0	50	123	57	0	2	0	إناث		
		Total	1941	11	4	8	23	3	97	166	143	35	51	11	جملة		
Damietta	Urban	Male	1436	0	0	0	38	4	23	50	22	5	35	5	ذكور	حضر	دمياط
		Female	254	0	0	0	4	0	34	104	32	0	0	0	إناث		
		Total	1690	0	0	0	41	4	57	154	54	5	35	5	جملة		
	Rural	Male	2175	2	0	0	69	4	21	102	52	13	20	2	ذكور	ريف	
		Female	335	0	0	4	0	2	79	95	29	4	14	0	إناث		
		Total	2510	2	0	4	69	6	100	197	81	18	33	2	جملة		
Dakahlia	Total	Male	3610	2	0	0	107	9	43	152	74	19	55	7	ذكور	الجملة	الدقهلية
		Female	590	0	0	4	4	2	113	199	61	4	14	0	إناث		
		Total	4200	2	0	4	111	11	157	351	135	23	68	7	جملة		
	Urban	Male	4669	3	0	6	235	21	101	184	152	8	88	0	ذكور	حضر	
		Female	721	0	0	3	18	0	148	266	82	5	10	7	إناث		
		Total	5390	3	0	9	254	21	249	450	234	14	98	7	جملة		
Dakahlia	Rural	Male	11053	3	0	19	333	27	302	592	526	94	143	25	ذكور	ريف	الدقهلية
		Female	1856	0	0	23	11	0	336	528	171	9	24	0	إناث		
		Total	12909	3	0	42	345	27	638	1120	697	103	167	25	جملة		
	Total	Male	15722	7	0	25	569	47	403	776	679	103	231	25	ذكور	الجملة	
		Female	2577	0	0	26	30	0	484	794	253	14	34	7	إناث		
		Total	18299	7	0	51	598	47	887	1570	931	117	265	32	جملة		



تقدير المشتغلين (١٥ سنة فأكثر) طبقاً لأقسام النشاط الإقتصادي والنوع بكل محافظة وإجمالى الجمهورية (حضر / ريف)

Estimation of Employed (15 Years & above) According to Economic Activity and Gender in each governorate & Republic Total (Urban/Rural)

Cont. Table no.(7)

No.(00)

العدد بالآلاف

تابع جدول رقم (٧)

Governorates	Place of residence	Gender	Economic Activity											النوع	محل الإقامة	محافظات الجمهورية
			أقسام النشاط الإقتصادي													
			ك	ى	ط	ح	ز	و	هـ	د	ج	ب	أ			
			K	J	I	H	G	F	E	D	C	B	A			
Sharkia	Urban	Male	22	27	79	231	733	303	21	62	811	3	507	ذكور	حضر	الشرقية
		Female	6	22	0	3	114	0	4	0	53	0	71	إناث		
		Total	28	49	79	234	847	303	24	62	864	3	578	جملة		
	Rural	Male	45	14	197	890	1391	1666	95	113	2196	5	3209	ذكور	ريف	
		Female	9	3	14	6	363	11	0	0	78	0	850	إناث		
		Total	54	17	211	896	1753	1677	95	113	2274	5	4059	جملة		
	Total	Male	67	41	276	1121	2124	1969	116	175	3007	8	3716	ذكور	الجملة	
		Female	15	25	14	9	477	11	4	0	131	0	921	إناث		
		Total	82	66	290	1130	2601	1980	119	175	3138	8	4637	جملة		
Kalyoubia	Urban	Male	30	68	288	640	1135	826	60	44	1495	0	94	ذكور	حضر	القليوبية
		Female	9	10	30	9	147	0	11	3	192	0	23	إناث		
		Total	39	78	319	649	1282	826	72	47	1688	0	117	جملة		
	Rural	Male	49	78	240	933	1052	1069	198	82	1806	7	763	ذكور	ريف	
		Female	5	6	14	7	327	0	14	0	145	0	398	إناث		
		Total	54	84	254	939	1379	1069	212	82	1950	7	1160	جملة		
	Total	Male	79	146	529	1573	2187	1895	258	126	3301	7	857	ذكور	الجملة	
		Female	14	15	44	15	474	0	26	3	337	0	421	إناث		
		Total	93	161	573	1588	2662	1895	284	129	3638	7	1277	جملة		
Kafr-El- sheik	Urban	Male	7	14	48	161	342	177	14	15	195	0	397	ذكور	حضر	كفر الشيخ
		Female	7	0	6	0	63	0	0	0	19	0	78	إناث		
		Total	14	14	54	161	405	177	14	15	214	0	475	جملة		
	Rural	Male	9	6	246	564	578	946	52	28	347	6	2856	ذكور	ريف	
		Female	5	3	0	3	195	0	0	3	39	0	927	إناث		
		Total	14	9	246	566	773	946	52	30	386	6	3783	جملة		
	Total	Male	16	20	294	725	920	1123	66	42	542	6	3253	ذكور	الجملة	
		Female	12	3	6	3	258	0	0	3	58	0	1005	إناث		
		Total	28	23	300	727	1178	1123	66	45	599	6	4258	جملة		



تقدير المشتغلين (١٥ سنة فأكثر) طبقاً لأقسام النشاط الإقتصادي والنوع بكل محافظة وإجمالي الجمهورية (حضر / ريف)

Estimation of Employed (15 Years & above) According to Economic Activity and Gender in each governorate & Republic Total (Urban/Rural)

Cont.Table no.(7)		No.(00)		العدد بالمئات											(٧) تابع جدول رقم		
Governorates	Place of residence	Gender	الإجمالي Total	اقتصادى النشاط الاقتصادي											النوع	محل الإقامة	محافظات الجمهورية
				ت X	ش U	ر T	ق S	ص R	ف Q	ع P	س O	ن N	م M	ل L			
Sharkia	Urban	Male	3837	0	0	7	110	11	166	300	278	13	136	18	ذكور	حضر	الشرقية
		Female	1058	0	0	28	10	0	175	446	114	0	13	0	إناث		
		Total	4896	0	0	35	120	11	341	746	392	13	148	18	جملة		
	Rural	Male	12247	12	0	34	473	51	155	725	809	73	89	6	ذكور	ريف	
		Female	2322	0	0	20	12	6	227	590	120	7	6	0	إناث		
		Total	14569	12	0	54	485	57	383	1314	928	81	95	6	جملة		
	Total	Male	16084	12	0	41	582	62	322	1025	1087	86	225	24	ذكور	الجملة	
		Female	3380	0	0	48	22	6	402	1036	233	7	19	0	إناث		
		Total	19464	12	0	89	605	68	723	2061	1320	94	244	24	جملة		
Kalyoubia	Urban	Male	5617	12	0	0	196	44	52	194	190	66	164	18	ذكور	حضر	القليوبية
		Female	862	0	0	20	11	0	82	186	63	17	48	0	إناث		
		Total	6480	12	0	20	207	44	134	381	253	83	212	18	جملة		
	Rural	Male	7910	18	0	30	221	48	121	426	528	126	108	8	ذكور	ريف	
		Female	1655	0	0	27	14	0	241	350	60	18	29	0	إناث		
		Total	9565	18	0	57	236	48	362	777	588	144	137	8	جملة		
	Total	Male	13527	30	0	30	417	92	173	621	718	192	272	25	ذكور	الجملة	
		Female	2518	0	0	47	25	0	323	537	123	35	77	0	إناث		
		Total	16045	30	0	76	442	92	496	1157	841	227	350	25	جملة		
Kafr-El- sheik	Urban	Male	1758	0	0	4	53	4	78	111	83	19	33	3	ذكور	حضر	كفر الشيخ
		Female	498	0	0	0	10	0	75	164	64	4	9	0	إناث		
		Total	2255	0	0	4	63	4	153	274	147	23	42	3	جملة		
	Rural	Male	6635	3	0	17	152	12	64	313	360	28	47	0	ذكور	ريف	
		Female	1662	0	0	11	0	3	101	294	63	5	11	0	إناث		
		Total	8296	3	0	29	152	15	164	607	423	33	59	0	جملة		
	Total	Male	8392	3	0	22	205	16	142	424	443	47	81	3	ذكور	الجملة	
		Female	2159	0	0	11	10	3	175	457	127	9	20	0	إناث		
		Total	10551	3	0	33	215	19	317	881	570	56	100	3	جملة		



تقدير المشتغلين (١٥ سنة فأكثر) طبقاً لأقسام النشاط الإقتصادي والنوع بكل محافظة وإجمالي الجمهورية (حضر / ريف)

Estimation of Employed (15 Years & above) According to Economic Activity and Gender in each governorate & Republic Total (Urban/Rural)

Cont. Table no.(7)

No.(00)

العدد بالآلاف

تابع جدول رقم (٧)

Governorates	Place of residence	Gender	Economic Activity											النوع	محل الإقامة	محافظات الجمهورية
			أقسام النشاط الإقتصادي													
			ك	ى	ط	ح	ز	و	هـ	د	ج	ب	أ			
			K	J	I	H	G	F	E	D	C	B	A			
Gharbia	Urban	Male	16	3	132	412	803	271	4	8	818	0	170	ذكور	حضر	الغربية
		Female	6	0	9	0	133	0	0	3	165	0	51	إناث		
		Total	22	3	141	412	936	271	4	11	983	0	221	جملة		
	Rural	Male	31	27	266	846	1202	1054	26	42	1753	11	1674	ذكور	ريف	
		Female	11	0	10	0	456	7	6	3	232	0	943	إناث		
		Total	42	27	276	846	1658	1062	32	45	1985	11	2617	جملة		
	Total	Male	47	31	398	1258	2006	1325	31	50	2571	11	1844	ذكور	الجملة	
		Female	17	0	19	0	589	7	6	6	397	0	994	إناث		
		Total	64	31	416	1258	2594	1332	36	56	2968	11	2838	جملة		
Menoufia	Urban	Male	15	7	42	219	509	180	18	26	442	3	145	ذكور	حضر	المنوفية
		Female	3	3	10	0	67	0	0	7	41	0	29	إناث		
		Total	17	10	52	219	576	180	18	33	483	3	175	جملة		
	Rural	Male	41	50	292	753	845	1092	121	94	1556	4	1306	ذكور	ريف	
		Female	18	8	15	17	312	6	3	6	92	0	642	إناث		
		Total	59	58	306	770	1157	1098	124	100	1648	4	1948	جملة		
	Total	Male	55	57	334	972	1354	1271	139	120	1998	7	1451	ذكور	الجملة	
		Female	21	11	24	17	379	6	3	13	133	0	672	إناث		
		Total	76	67	358	989	1733	1277	142	133	2131	7	2123	جملة		
Behira	Urban	Male	3	18	106	242	584	326	28	24	356	0	468	ذكور	حضر	البحيرة
		Female	0	0	0	0	53	0	0	17	31	0	30	إناث		
		Total	3	18	106	242	637	326	28	41	388	0	498	جملة		
	Rural	Male	11	8	262	1188	1173	1426	88	112	909	0	6457	ذكور	ريف	
		Female	4	7	19	4	208	0	2	0	82	0	807	إناث		
		Total	15	15	280	1193	1381	1426	90	112	991	0	7264	جملة		
	Total	Male	14	27	368	1431	1757	1752	116	137	1265	0	6925	ذكور	الجملة	
		Female	4	7	19	4	261	0	2	17	113	0	837	إناث		
		Total	19	33	386	1435	2018	1752	118	153	1379	0	7762	جملة		



تقدير المشتغلين (١٥ سنة فأكثر) طبقاً لأقسام النشاط الإقتصادي والنوع بكل محافظة وإجمالي الجمهورية (حضر / ريف)

Estimation of Employed (15 Years & above) According to Economic Activity and Gender in each governorate & Republic Total (Urban/Rural)

Cont.Table no.(7)		No.(00)		العدد بالآلاف											تابع جدول رقم (٧)		
Governorates	Place of residence	Gender	الإجمالي Total	Economic Activity أقسام النشاط الإقتصادي											النوع	محل الإقامة	محافظات الجمهورية
				ت X	ش U	ر T	ق S	ص R	ف Q	ع P	س O	ن N	م M	ل L			
Gharbia	Urban	Male	3196	9	0	7	83	17	74	160	127	20	56	4	ذكور	حضر	الغربية
		Female	860	0	0	9	9	3	199	192	71	3	8	0	إناث		
		Total	4056	9	0	15	92	20	273	353	199	23	63	4	جملة		
	Rural	Male	8483	19	0	31	183	34	136	363	663	36	73	13	ذكور	ريف	
		Female	2617	6	0	47	21	9	323	422	89	4	29	0	إناث		
		Total	11100	25	0	79	204	43	459	785	752	39	102	13	جملة		
	Total	Male	11679	28	0	38	266	51	210	523	790	56	129	16	ذكور	الجملة	
		Female	3477	6	0	56	29	12	521	614	161	7	36	0	إناث		
		Total	15156	34	0	94	295	63	732	1138	951	62	165	16	جملة		
Menoufia	Urban	Male	2048	0	0	4	66	4	55	108	140	3	53	10	ذكور	حضر	المنوفية
		Female	509	0	0	4	3	0	80	159	82	3	18	0	إناث		
		Total	2556	0	0	8	70	4	135	267	222	6	71	10	جملة		
	Rural	Male	7984	15	0	22	201	15	198	490	629	76	180	5	ذكور	ريف	
		Female	2118	0	0	21	16	3	287	505	137	3	23	5	إناث		
		Total	10102	15	0	42	217	17	485	995	767	78	203	10	جملة		
	Total	Male	10032	15	0	25	268	18	254	598	769	79	233	15	ذكور	الجملة	
		Female	2626	0	0	25	19	3	367	664	219	5	41	5	إناث		
		Total	12658	15	0	50	287	21	621	1262	988	84	274	19	جملة		
Behira	Urban	Male	2772	0	0	0	59	21	71	96	226	34	104	4	ذكور	حضر	البحيرة
		Female	557	0	0	14	13	0	107	173	82	16	23	0	إناث		
		Total	3329	0	0	14	72	21	178	269	307	50	127	4	جملة		
	Rural	Male	13476	6	0	44	309	23	136	345	849	50	71	8	ذكور	ريف	
		Female	1776	7	0	22	8	0	278	246	72	5	5	0	إناث		
		Total	15252	13	0	66	317	23	413	591	922	55	76	8	جملة		
	Total	Male	16248	6	0	44	368	45	207	441	1075	84	175	13	ذكور	الجملة	
		Female	2333	7	0	36	20	0	384	419	154	21	28	0	إناث		
		Total	18580	13	0	80	388	45	591	860	1229	105	203	13	جملة		



تقدير المشتغلين (١٥ سنة فأكثر) طبقاً لأقسام النشاط الإقتصادي والنوع بكل محافظة وإجمالى الجمهورية (حضر / ريف)

Estimation of Employed (15 Years & above) According to Economic Activity and Gender in each governorate & Republic Total (Urban/Rural)

Cont. Table no.(7) No.(00)

العدد بالآلاف

تابع جدول رقم (٧)

Governorates	Place of residence	Gender	اقتصادى النشاط الإقتصادى											النوع	محل الإقامة	محافظات الجمهورية
			Economic Activity													
			ك	ى	ط	ح	ز	و	هـ	د	ج	ب	أ			
			K	J	I	H	G	F	E	D	C	B	A			
Ismaelia	Urban	Male	7	6	57	145	288	181	7	28	225	0	65	ذكور	حضر	الإسماعيلية
		Female	2	4	7	4	20	0	0	7	35	0	0	إناث		
		Total	10	11	64	149	309	181	7	35	260	0	65	جملة		
	Rural	Male	18	0	28	177	149	159	19	38	214	0	737	ذكور	ريف	
		Female	0	0	5	6	40	0	0	0	60	0	78	إناث		
		Total	18	0	32	183	189	159	19	38	274	0	816	جملة		
	Total	Male	25	6	85	322	438	340	26	67	439	0	803	ذكور	الجملة	
		Female	2	4	11	10	61	0	0	7	95	0	78	إناث		
		Total	27	11	96	332	498	340	26	74	534	0	881	جملة		
Giza	Urban	Male	130	257	658	1455	2461	1545	100	131	2377	8	319	ذكور	حضر	الجيزة
		Female	16	39	62	16	274	23	10	0	186	0	4	إناث		
		Total	146	297	720	1471	2735	1567	110	131	2563	8	322	جملة		
	Rural	Male	26	65	131	779	952	2134	123	168	1594	11	1181	ذكور	ريف	
		Female	0	13	4	5	119	4	0	3	73	0	11	إناث		
		Total	26	78	135	784	1070	2138	123	171	1667	11	1192	جملة		
	Total	Male	156	322	789	2234	3412	3678	223	299	3971	19	1500	ذكور	الجملة	
		Female	16	53	66	21	393	27	10	3	259	0	14	إناث		
		Total	173	375	855	2255	3805	3705	233	302	4230	19	1514	جملة		
Beni- Suef	Urban	Male	20	0	76	114	317	346	18	8	140	0	319	ذكور	حضر	بنى سويف
		Female	3	10	0	5	33	2	2	0	13	0	147	إناث		
		Total	23	10	76	119	350	348	20	8	153	0	466	جملة		
	Rural	Male	11	14	137	466	627	1410	45	47	514	3	1853	ذكور	ريف	
		Female	0	0	22	3	200	0	0	0	50	0	852	إناث		
		Total	11	14	159	469	827	1410	45	47	564	3	2705	جملة		
	Total	Male	31	14	213	580	944	1756	63	55	654	3	2172	ذكور	الجملة	
		Female	3	10	22	8	233	2	2	0	63	0	1000	إناث		
		Total	34	23	235	588	1177	1757	65	55	718	3	3171	جملة		



تقدير المشتغلين (١٥ سنة فأكثر) طبقاً لأقسام النشاط الإقتصادي والنوع بكل محافظة وإجمالي الجمهورية (حضر / ريف)

Estimation of Employed (15 Years & above) According to Economic Activity and Gender in each governorate & Republic Total (Urban/Rural)

Cont.Table no.(7)

No.(00)

العدد بالآلاف

تابع جدول رقم (٧)

Governorates	Place of residence	Gender	الإجمالي Total	اقتصادى النشاط الإقتصادى Economic Activity											النوع	محل الإقامة	محافظات الجمهورية
				ت	ش	ر	ق	ص	ف	ع	س	ن	م	ل			
				X	U	T	S	R	Q	P	O	N	M	L			
Ismaelia	Urban	Male	1361	11	2	0	21	2	31	99	126	12	42	4	ذكور	حضر	الإسماعيلية
		Female	359	0	0	2	4	2	58	125	73	2	13	0	إناث		
		Total	1720	11	2	2	25	4	89	224	199	14	55	4	جملة		
	Rural	Male	1804	9	0	2	50	4	4	37	117	19	21	0	ذكور	ريف	
		Female	331	0	0	3	2	0	42	58	30	4	4	0	إناث		
		Total	2135	9	0	5	52	4	46	95	147	23	24	0	جملة		
	Total	Male	3166	19	2	2	71	6	35	136	244	31	63	4	ذكور	الجملة	
		Female	689	0	0	6	6	2	99	183	102	5	16	0	إناث		
		Total	3855	19	2	8	77	9	135	319	346	37	79	4	جملة		
Giza	Urban	Male	12057	78	0	118	377	186	178	418	584	206	382	87	ذكور	حضر	الجيزة
		Female	2006	17	0	102	35	16	308	513	230	47	75	33	إناث		
		Total	14063	94	0	221	412	202	486	931	814	253	457	121	جملة		
	Rural	Male	8519	34	0	18	229	42	171	303	405	61	76	17	ذكور	ريف	
		Female	668	0	0	42	14	11	128	183	53	0	5	0	إناث		
		Total	9187	34	0	60	243	53	300	486	458	61	81	17	جملة		
	Total	Male	20576	112	0	137	606	228	350	722	989	267	458	104	ذكور	الجملة	
		Female	2674	17	0	144	49	27	436	696	283	47	80	33	إناث		
		Total	23250	129	0	281	655	255	785	1417	1273	314	538	137	جملة		
Beni- Suef	Urban	Male	1717	0	0	8	47	11	39	85	111	8	45	5	ذكور	حضر	بنى سويف
		Female	463	3	0	0	10	3	46	134	46	0	6	0	إناث		
		Total	2179	3	0	8	56	13	85	220	158	8	51	5	جملة		
	Rural	Male	5978	0	0	31	158	21	58	224	281	32	41	5	ذكور	ريف	
		Female	1384	0	0	15	3	3	63	149	21	3	0	0	إناث		
		Total	7362	0	0	46	161	24	121	373	302	34	41	5	جملة		
	Total	Male	7695	0	0	38	205	32	97	310	392	39	86	10	ذكور	الجملة	
		Female	1846	3	0	15	13	6	109	283	67	3	6	0	إناث		
		Total	9542	3	0	54	218	38	206	592	459	42	92	10	جملة		



تقدير المشتغلين (١٥ سنة فأكثر) طبقاً لأقسام النشاط الإقتصادي والنوع بكل محافظة وإجمالي الجمهورية (حضر / ريف)

Estimation of Employed (15 Years & above) According to Economic Activity and Gender in each governorate & Republic Total (Urban/Rural)

Cont. Table no.(7)

No.(00)

العدد بالمئات

تابع جدول رقم (۷)

Governorates	Place of residence	Gender	Economic Activity											النوع	محل الإقامة	محافظة الجمهورية
			أقسام النشاط الاقتصادي													
			ك	ى	ط	ح	ز	و	هـ	د	ج	ب	أ			
			K	J	I	H	G	F	E	D	C	B	A			
Fayoum	Urban	Male	3	5	71	152	280	330	9	9	201	2	211	ذكور	حضر	الفيوم
		Female	12	0	6	0	34	2	2	2	11	0	21	إناث		
		Total	14	5	77	152	314	332	11	12	212	2	232	جملة		
	Rural	Male	13	30	190	711	672	1754	54	9	530	9	2434	ذكور	ريف	
		Female	0	0	9	0	221	0	0	0	21	0	217	إناث		
		Total	13	30	198	711	893	1754	54	9	551	9	2650	جملة		
	Total	Male	16	34	261	863	952	2085	63	18	731	11	2645	ذكور	الجملة	
		Female	12	0	15	0	255	2	2	2	32	0	238	إناث		
		Total	28	34	275	863	1207	2087	65	20	763	11	2883	جملة		
Menia	Urban	Male	24	29	93	239	485	307	16	30	216	0	114	ذكور	حضر	المنيا
		Female	14	3	0	0	59	0	0	0	15	0	5	إناث		
		Total	38	31	93	239	544	307	16	30	231	0	118	جملة		
	Rural	Male	28	15	193	610	907	1891	42	37	349	46	5217	ذكور	ريف	
		Female	5	4	14	3	281	0	0	0	61	0	852	إناث		
		Total	32	19	207	613	1189	1891	42	37	410	46	6069	جملة		
	Total	Male	52	44	286	849	1392	2198	58	67	565	46	5331	ذكور	الجملة	
		Female	19	6	14	3	340	0	0	0	76	0	857	إناث		
		Total	71	51	300	852	1732	2198	58	67	641	46	6188	جملة		
Asyout	Urban	Male	32	17	84	218	355	551	12	19	162	0	430	ذكور	حضر	أسيوط
		Female	0	0	2	3	22	0	0	0	3	0	11	إناث		
		Total	32	17	86	220	377	551	12	19	164	0	440	جملة		
	Rural	Male	10	2	107	474	844	2314	37	19	302	9	2261	ذكور	ريف	
		Female	3	4	0	0	52	0	3	0	13	0	74	إناث		
		Total	12	6	107	474	895	2314	40	19	315	9	2335	جملة		
	Total	Male	42	19	191	692	1198	2866	49	39	464	9	2691	ذكور	الجملة	
		Female	3	4	2	3	74	0	3	0	16	0	85	إناث		
		Total	44	23	194	695	1272	2866	52	39	480	9	2775	جملة		



تقدير المشتغلين (١٥ سنة فأكثر) طبقاً لأقسام النشاط الإقتصادي والنوع بكل محافظة وإجمالي الجمهورية (حضر / ريف)

Estimation of Employed (15 Years & above) According to Economic Activity and Gender in each governorate & Republic Total (Urban/Rural)

Cont.Table no.(7)		No.(00)		العدد بالمئات												تابع جدول رقم (٧)	
Governorates	Place of residence	Gender	الإجمالي Total	Economic Activity أقسام النشاط الاقتصادي											النوع	محل الإقامة	محافظات الجمهورية
				ت X	ش U	ر T	ق S	ص R	ف Q	ع P	س O	ن N	م M	ل L			
Fayoum	Urban	Male	1702	0	0	0	56	13	46	117	142	20	33	3	ذكور	حضر	الفيوم
		Female	375	0	0	0	2	2	66	139	59	2	14	0	إناث		
		Total	2077	0	0	0	58	15	112	257	200	22	47	3	جملة		
	Rural	Male	7279	4	0	38	169	0	44	207	316	48	48	0	ذكور	ريف	
		Female	702	3	0	4	2	0	48	117	46	4	11	0	إناث		
		Total	7981	6	0	42	171	0	92	324	362	52	60	0	جملة		
	Total	Male	8980	4	0	38	225	13	89	325	457	67	81	3	ذكور	الجملة	
		Female	1077	3	0	4	4	2	114	256	105	6	25	0	إناث		
		Total	10057	6	0	42	229	15	203	581	562	74	107	3	جملة		
Menia	Urban	Male	2116	3	0	0	68	8	24	222	185	9	42	0	ذكور	حضر	المنيا
		Female	462	0	0	0	2	5	60	253	40	4	2	0	إناث		
		Total	2577	3	0	0	70	13	84	475	226	13	44	0	جملة		
	Rural	Male	10790	0	0	43	185	23	90	523	521	43	20	6	ذكور	ريف	
		Female	1674	0	0	76	0	4	83	240	45	0	7	0	إناث		
		Total	12464	0	0	119	185	26	173	763	566	43	27	6	جملة		
	Total	Male	12906	3	0	43	253	31	114	745	707	52	62	6	ذكور	الجملة	
		Female	2136	0	0	76	2	8	143	493	85	4	9	0	إناث		
		Total	15042	3	0	119	255	40	257	1238	792	56	71	6	جملة		
Asyout	Urban	Male	2417	3	0	0	34	7	75	221	145	27	23	3	ذكور	حضر	أسيوط
		Female	439	0	0	6	0	0	115	207	62	0	8	0	إناث		
		Total	2855	3	0	6	34	7	190	428	207	27	30	3	جملة		
	Rural	Male	7296	2	0	10	173	3	63	285	286	24	68	0	ذكور	ريف	
		Female	517	0	0	8	5	3	126	184	36	0	6	0	إناث		
		Total	7812	2	0	19	178	6	189	470	322	24	74	0	جملة		
	Total	Male	9712	5	0	10	207	10	138	507	431	52	91	3	ذكور	الجملة	
		Female	955	0	0	14	5	3	241	391	98	0	13	0	إناث		
		Total	10668	5	0	24	212	13	379	898	529	52	104	3	جملة		



تقدير المشتغلين (١٥ سنة فأكثر) طبقاً لأقسام النشاط الإقتصادي والنوع بكل محافظة وإجمالى الجمهورية (حضر / ريف)

Estimation of Employed (15 Years & above) According to Economic Activity and Gender in each governorate & Republic Total (Urban/Rural)

Cont. Table no.(7) No.(00)

العدد بالآلاف

تابع جدول رقم (٧)

Governorates	Place of residence	Gender	اقتصادى النشاط الإقتصادى											النوع	محل الإقامة	محافظات الجمهورية
			Economic Activity													
			ك	ى	ط	ح	ز	و	هـ	د	ج	ب	أ			
			K	J	I	H	G	F	E	D	C	B	A			
Suhag	Urban	Male	20	26	64	253	434	597	17	7	270	0	158	ذكور	حضر	سوهاج
		Female	0	0	0	0	8	0	7	0	0	0	0	إناث		
		Total	20	26	64	253	442	597	24	7	270	0	158	جملة		
	Rural	Male	25	3	278	723	1069	1898	131	25	409	19	3059	ذكور	ريف	
		Female	0	3	0	0	26	0	0	0	3	0	15	إناث		
		Total	25	6	278	723	1095	1898	131	25	413	19	3074	جملة		
	Total	Male	45	29	342	975	1503	2495	148	32	680	19	3217	ذكور	الجملة	
		Female	0	3	0	0	34	0	7	0	3	0	15	إناث		
		Total	45	32	342	975	1537	2495	155	32	683	19	3232	جملة		
Qena	Urban	Male	9	7	71	105	177	160	31	9	88	0	105	ذكور	حضر	قنا
		Female	3	0	0	0	8	0	0	2	0	0	2	إناث		
		Total	12	7	71	105	185	160	31	12	88	0	107	جملة		
	Rural	Male	47	17	229	281	434	1219	45	16	414	16	1811	ذكور	ريف	
		Female	6	0	2	0	50	0	0	0	3	0	3	إناث		
		Total	53	17	231	281	484	1219	45	16	417	16	1815	جملة		
	Total	Male	56	24	300	386	611	1379	76	25	502	16	1917	ذكور	الجملة	
		Female	9	0	2	0	58	0	0	2	3	0	5	إناث		
		Total	64	24	302	386	669	1379	76	28	505	16	1922	جملة		
Aswan	Urban	Male	5	13	45	141	247	180	26	34	85	8	110	ذكور	حضر	أسوان
		Female	6	2	0	2	8	0	0	0	5	0	2	إناث		
		Total	11	15	45	143	255	180	26	34	90	8	111	جملة		
	Rural	Male	8	6	40	208	218	196	17	25	66	62	933	ذكور	ريف	
		Female	0	0	0	2	14	6	0	0	5	0	0	إناث		
		Total	8	6	40	210	231	201	17	25	71	62	933	جملة		
	Total	Male	13	19	85	349	465	376	44	58	151	70	1042	ذكور	الجملة	
		Female	6	2	0	4	21	6	0	0	10	0	2	إناث		
		Total	19	21	85	353	486	382	44	58	161	70	1044	جملة		



تقدير المشتغلين (١٥ سنة فأكثر) طبقاً لأقسام النشاط الإقتصادي والنوع بكل محافظة وإجمالي الجمهورية (حضر / ريف)

Estimation of Employed (15 Years & above) According to Economic Activity and Gender in each governorate & Republic Total (Urban/Rural)

تابع جدول رقم (٧) العدد بالآلاف

Governorates	Place of residence	Gender	الإجمالي Total	Economic Activity											النوع	محل الإقامة	محافظات الجمهورية
				أقسام النشاط الاقتصادي													
				ت	ش	ر	ق	ص	ف	ع	س	ن	م	ل			
				X	U	T	S	R	Q	P	O	N	M	L			
Suhag	Urban	Male	2257	0	0	0	81	4	34	123	124	5	35	4	ذكور	حضر	سوهاج
		Female	324	0	0	0	4	0	61	196	44	0	4	0	إناث		
		Total	2581	0	0	0	86	4	95	319	169	5	39	4	جملة		
	Rural	Male	8856	0	0	3	206	14	100	478	307	22	80	8	ذكور	ريف	
		Female	342	0	0	7	5	3	66	184	24	0	6	0	إناث		
		Total	9198	0	0	10	211	17	166	662	331	22	86	8	جملة		
	Total	Male	11112	0	0	3	287	18	134	600	432	27	115	12	ذكور	الجملة	
		Female	666	0	0	7	9	3	127	380	68	0	10	0	إناث		
		Total	11779	0	0	10	296	21	261	981	499	27	126	12	جملة		
Qena	Urban	Male	1072	5	0	0	27	8	32	124	84	10	17	2	ذكور	حضر	
		Female	196	0	0	0	3	0	30	113	34	1	0	0	إناث		
		Total	1268	5	0	0	30	8	62	237	118	12	17	2	جملة		
	Rural	Male	5284	4	0	0	138	9	36	223	242	37	65	0	ذكور	ريف	
		Female	255	0	0	0	6	0	21	146	15	0	5	0	إناث		
		Total	5539	4	0	0	144	9	57	369	257	37	70	0	جملة		
	Total	Male	6356	9	0	0	165	17	67	347	326	47	82	2	ذكور	الجملة	
		Female	451	0	0	0	9	0	51	259	48	1	5	0	إناث		
		Total	6807	9	0	0	174	17	118	606	375	49	86	2	جملة		
Aswan	Urban	Male	1167	8	0	4	27	12	16	50	102	19	34	0	ذكور	حضر	
		Female	189	0	0	0	0	3	16	103	39	0	2	0	إناث		
		Total	1356	8	0	4	27	15	33	153	141	19	36	0	جملة		
	Rural	Male	2076	0	0	19	59	5	36	70	73	20	10	5	ذكور	ريف	
		Female	144	0	0	0	0	0	32	77	9	0	0	0	إناث		
		Total	2220	0	0	19	59	5	68	147	82	20	10	5	جملة		
	Total	Male	3243	8	0	23	86	17	52	120	174	39	44	5	ذكور	الجملة	
		Female	333	0	0	0	0	3	48	180	48	0	2	0	إناث		
		Total	3576	8	0	23	86	20	101	301	223	39	46	5	جملة		



تقدير المشتغلين (١٥ سنة فأكثر) طبقاً لأقسام النشاط الإقتصادي والنوع بكل محافظة وإجمالي الجمهورية (حضر / ريف)

Estimation of Employed (15 Years & above) According to Economic Activity and Gender in each governorate & Republic Total (Urban/Rural)

Cont. Table no.(7) No.(00)

العدد بالآلاف

تابع جدول رقم (٧)

Governorates	Place of residence	Gender	Economic Activity											النوع	محل الإقامة	محافظات الجمهورية
			أقسام النشاط الاقتصادي													
			ك	ى	ط	ح	ز	و	هـ	د	ج	ب	أ			
			K	J	I	H	G	F	E	D	C	B	A			
Luxor	Urban	Male	11	4	88	91	181	154	6	10	94	3	79	ذكور	حضر	الأقصر
		Female	8	5	3	0	32	3	0	0	4	0	3	إناث		
		Total	19	9	92	91	213	157	6	10	98	3	82	جملة		
	Rural	Male	5	5	64	74	84	372	18	9	59	47	823	ذكور	ريف	
		Female	5	0	0	0	29	0	0	3	5	0	3	إناث		
		Total	10	5	64	74	113	372	18	12	64	47	825	جملة		
	Total	Male	16	9	152	166	265	526	24	19	152	50	901	ذكور	الجملة	
		Female	13	5	3	0	61	3	0	3	9	0	6	إناث		
		Total	29	14	156	166	326	529	24	22	161	50	907	جملة		
Red Sea	Urban	Male	24	9	121	140	194	97	11	15	59	18	29	ذكور	حضر	البحر الأحمر
		Female	2	1	3	1	4	0	0	0	5	0	0	إناث		
		Total	26	10	124	142	198	97	11	15	64	18	29	جملة		
	Total	Male	24	9	121	140	194	97	11	15	59	18	29	ذكور	الجملة	
		Female	2	1	3	1	4	0	0	0	5	0	0	إناث		
		Total	26	10	124	142	198	97	11	15	64	18	29	جملة		
	Urban	Male	2	0	6	19	6	66	0	3	10	9	11	ذكور	حضر	
		Female	0	0	0	2	3	0	0	0	0	0	0	إناث		
		Total	2	0	6	21	9	66	0	3	10	9	11	جملة		
El-wadi El-Gidid	Rural	Male	0	3	5	17	13	31	4	1	19	0	90	ذكور	ريف	الوادی الجديد
		Female	0	0	0	0	4	1	0	0	2	0	0	إناث		
		Total	0	3	5	17	18	33	4	1	21	0	90	جملة		
	Total	Male	2	3	11	36	19	98	4	4	28	9	101	ذكور	الجملة	
		Female	0	0	0	2	7	1	0	0	2	0	0	إناث		
		Total	2	3	11	38	26	99	4	4	30	9	101	جملة		



تقدير المشتغلين (١٥ سنة فأكثر) طبقاً لأقسام النشاط الإقتصادي والنوع بكل محافظة وإجمالى الجمهورية (حضر / ريف)

Estimation of Employed (15 Years & above) According to Economic Activity and Gender in each governorate & Republic Total (Urban/Rural)

Cont.Table no.(7)

No.(00)

العدد بالآلاف

تابع جدول رقم (٧)

Governorates	Place of residence	Gender	الإجمالي Total	اقتصادى النشاط الإقتصادي											النوع	محل الإقامة	محافظات الجمهورية
				ت	ش	ر	ق	ص	ف	ع	س	ن	م	ل			
				X	U	T	S	R	Q	P	O	N	M	L			
Luxor	Urban	Male	1002	0	0	0	25	2	8	93	113	16	20	3	ذكور	حضر	الأقصر
		Female	190	0	0	0	0	7	13	60	49	0	3	0	إناث		
		Total	1192	0	0	0	25	10	21	153	162	16	24	3	جملة		
	Rural	Male	1863	2	0	11	51	6	47	69	97	10	11	0	ذكور	ريف	
		Female	109	0	0	0	2	2	21	24	10	0	5	0	إناث		
		Total	1972	2	0	11	53	8	68	93	108	10	16	0	جملة		
	Total	Male	2865	2	0	11	75	8	55	162	210	26	31	3	ذكور	الجملة	
		Female	299	0	0	0	2	9	34	84	59	0	8	0	إناث		
		Total	3164	2	0	11	78	17	89	246	270	26	40	3	جملة		
Red Sea	Urban	Male	954	0	0	2	23	7	21	47	79	42	10	6	ذكور	حضر	البحر الأحمر
		Female	159	2	0	0	0	0	19	71	41	0	9	0	إناث		
		Total	1113	2	0	2	23	7	40	118	120	42	19	6	جملة		
	Total	Male	954	0	0	2	23	7	21	47	79	42	10	6	ذكور	الجملة	
		Female	159	2	0	0	0	0	19	71	41	0	9	0	إناث		
		Total	1113	2	0	2	23	7	40	118	120	42	19	6	جملة		
	Urban	Male	274	0	0	0	5	2	10	66	54	2	2	0	ذكور	حضر	
		Female	105	0	0	0	0	0	25	57	17	0	0	0	إناث		
		Total	379	0	0	0	5	2	35	124	72	2	2	0	جملة		
El-wadi El-Gidid	Rural	Male	293	2	0	0	5	1	13	35	45	2	7	0	ذكور	ريف	الوادي الجديد
		Female	65	1	0	0	0	0	8	37	11	0	0	0	إناث		
		Total	358	3	0	0	5	1	20	72	56	2	7	0	جملة		
	Total	Male	567	2	0	0	10	3	23	101	99	4	9	0	ذكور	الجملة	
		Female	169	1	0	0	0	0	33	94	28	0	0	0	إناث		
		Total	736	3	0	0	10	3	56	196	128	4	9	0	جملة		



تقدير المشتغلين (١٥ سنة فأكثر) طبقاً لأقسام النشاط الإقتصادي والنوع بكل محافظة وإجمالى الجمهورية (حضر / ريف)

Estimation of Employed (15 Years & above) According to Economic Activity and Gender in each governorate & Republic Total (Urban/Rural)

Cont. Table no.(7) No.(00)

العدد بالآلاف

تابع جدول رقم (٧)

Governorates	Place of residence	Gender	اقتصادى النشاط الإقتصادى											النوع	محل الإقامة	محافظات الجمهورية
			Economic Activity													
			ك	ى	ط	ح	ز	و	هـ	د	ج	ب	أ			
			K	J	I	H	G	F	E	D	C	B	A			
Matrouh	Urban	Male	4	4	6	78	62	210	12	7	28	5	113	ذكور	حضر	مطروح
		Female	0	0	0	0	0	0	0	0	0	0	0	إناث		
		Total	4	4	6	78	62	210	12	7	28	5	113	جملة		
	Rural	Male	0	0	5	70	63	28	5	0	7	0	199	ذكور	ريف	
		Female	0	0	0	0	0	0	0	0	0	0	0	إناث		
		Total	0	0	5	70	63	28	5	0	7	0	199	جملة		
	Total	Male	4	4	11	148	125	239	17	7	35	5	312	ذكور	الجملة	
		Female	0	0	0	0	0	0	0	0	0	0	0	إناث		
		Total	4	4	11	148	125	239	17	7	35	5	312	جملة		
North Sinai	Urban	Male	0	0	0	7	10	23	0	28	10	0	10	ذكور	حضر	شمال سيناء
		Female	0	0	0	0	10	0	0	0	0	0	0	إناث		
		Total	0	0	0	7	20	23	0	28	10	0	10	جملة		
	Rural	Male	0	0	3	8	22	61	5	4	0	0	17	ذكور	ريف	
		Female	0	0	0	0	0	0	0	0	0	0	3	إناث		
		Total	0	0	3	8	22	61	5	4	0	0	20	جملة		
	Total	Male	0	0	3	15	32	84	5	32	10	0	27	ذكور	الجملة	
		Female	0	0	0	0	10	0	0	0	0	0	3	إناث		
		Total	0	0	3	15	42	84	5	32	10	0	29	جملة		
South Sinai	Urban	Male	8	0	25	11	12	15	0	5	3	0	0	ذكور	حضر	جنوب سيناء
		Female	5	5	0	0	0	0	0	0	0	0	0	إناث		
		Total	12	5	25	11	12	15	0	5	3	0	0	جملة		
	Rural	Male	0	2	21	16	11	5	3	0	2	0	6	ذكور	ريف	
		Female	0	0	0	0	3	0	0	0	0	0	0	إناث		
		Total	0	2	21	16	13	5	3	0	2	0	6	جملة		
	Total	Male	8	2	46	27	23	20	3	5	5	0	6	ذكور	الجملة	
		Female	5	5	0	0	3	0	0	0	0	0	0	إناث		
		Total	12	7	46	27	26	20	3	5	5	0	6	جملة		



تقدير المشتغلين (١٥ سنة فأكثر) طبقاً لأقسام النشاط الإقتصادي والنوع بكل محافظة وإجمالي الجمهورية (حضر / ريف)

Estimation of Employed (15 Years & above) According to Economic Activity and Gender in each governorate & Republic Total (Urban/Rural)

Cont.Table no.(7)

No.(00)

العدد بالآلاف

تابع جدول رقم (٧)

Governorates	Place of residence	Gender	الإجمالي Total	اقتصادى النشاط الإقتصادى Economic Activity											النوع	محل الإقامة	محافظات الجمهورية
				ت X	ش U	ر T	ق S	ص R	ف Q	ع P	س O	ن N	م M	ل L			
Matrouh	Urban	Male	629	3	0	0	17	0	3	33	28	3	4	8	ذكور	حضر	مطروح
		Female	30	0	0	3	0	0	12	11	4	0	0	0	إناث		
		Total	659	3	0	3	17	0	16	44	32	3	4	8	جملة		
	Rural	Male	396	0	0	0	4	0	0	0	10	2	0	2	ذكور	ريف	
		Female	0	0	0	0	0	0	0	0	0	0	0	0	إناث		
		Total	396	0	0	0	4	0	0	0	10	2	0	2	جملة		
	Total	Male	1025	3	0	0	21	0	3	33	38	5	4	11	ذكور	الجملة	
		Female	30	0	0	3	0	0	12	11	4	0	0	0	إناث		
		Total	1055	3	0	3	21	0	16	44	42	5	4	11	جملة		
North Sinai	Urban	Male	254	0	0	0	0	0	0	47	119	0	0	0	ذكور	حضر	
		Female	118	0	0	0	0	0	46	31	32	0	0	0	إناث		
		Total	372	0	0	0	0	0	46	78	151	0	0	0	جملة		
	Rural	Male	178	0	0	0	2	0	0	22	32	0	2	0	ذكور	ريف	
		Female	37	0	0	0	0	3	4	23	4	0	0	0	إناث		
		Total	215	0	0	0	2	3	4	45	37	0	2	0	جملة		
	Total	Male	432	0	0	0	2	0	0	69	151	0	2	0	ذكور	الجملة	
		Female	155	0	0	0	0	3	50	54	36	0	0	0	إناث		
		Total	587	0	0	0	2	3	50	123	187	0	2	0	جملة		
South Sinai	Urban	Male	147	0	0	0	2	0	9	15	30	1	12	0	ذكور	حضر	
		Female	68	0	0	0	0	0	2	34	20	0	3	0	إناث		
		Total	215	0	0	0	2	0	11	49	49	1	15	0	جملة		
	Rural	Male	151	6	0	2	20	2	3	8	2	35	7	0	ذكور	ريف	
		Female	26	0	0	0	0	5	8	0	7	0	3	0	إناث		
		Total	177	6	0	2	20	7	11	8	9	35	10	0	جملة		
	Total	Male	298	6	0	2	22	2	12	23	32	37	19	0	ذكور	الجملة	
		Female	94	0	0	0	0	5	10	34	27	0	6	0	إناث		
		Total	392	6	0	2	22	7	22	57	58	37	24	0	جملة		



تقدير المشتغلين (١٥ سنة فأكثر) طبقاً لنوع القطاع الذى يعملون فيه والنوع بكل محافظة وإجمالى الجمهورية (حضر / ريف)

Estimation of Employed (15 Years & above) According to Sector and Gender in each governorate & Republic Total (Urban/Rural)

جدول رقم (٨) العدد بالآلاف

Governorates	Place of residence	Gender	Sector القطاع						النوع	محل الإقامة	محافظة الجمهورية		
			الإجمالي Total	أخرى Other	خاص Private		عام Public	حكومي Governmental					
					خارج المنشآت Outside Establishments	داخل المنشآت Inside Establishments							
Total	Urban	Male	91983	202	29544	45281	3276	13680	ذكور	حضر	إجمالي الجمهورية		
		Female	18688	93	1705	7131	626	9133	إناث				
		Total	110671	295	31249	52413	3902	22812	جملة				
	Rural	Male	130725	520	75063	33668	2759	18714	ذكور	ريف			
		Female	20595	98	8478	4575	160	7284	إناث				
		Total	151319	617	83541	38244	2919	25998	جملة				
	Total	Male	222708	722	104607	78950	6035	32394	ذكور	الجملة			
		Female	39283	191	10183	11707	786	16416	إناث				
		Total	261990	912	114791	90656	6821	48810	جملة				
Cairo	Urban	Male	21974	44	5963	12226	1010	2731	ذكور	حضر	القاهرة		
		Female	4716	25	301	2457	298	1635	إناث				
		Total	26689	68	6264	14683	1308	4366	جملة				
	Total	Male	21974	44	5963	12226	1010	2731	ذكور	الجملة			
		Female	4716	25	301	2457	298	1635	إناث				
		Total	26689	68	6264	14683	1308	4366	جملة				
	Alexandria	Urban	Male	12176	20	4068	6153	521	1414	ذكور		حضر	الإسكندرية
			Female	2414	0	217	1278	87	832	إناث			
			Total	14590	20	4286	7432	608	2245	جملة			
Total		Male	12176	20	4068	6153	521	1414	ذكور	الجملة			
		Female	2414	0	217	1278	87	832	إناث				
		Total	14590	20	4286	7432	608	2245	جملة				
Port Said	Urban	Male	1761	0	475	841	51	395	ذكور	حضر	بورسعيد		
		Female	431	0	26	125	12	269	إناث				
		Total	2192	0	500	965	63	663	جملة				
	Total	Male	1761	0	475	841	51	395	ذكور	الجملة			
		Female	431	0	26	125	12	269	إناث				
		Total	2192	0	500	965	63	663	جملة				

* Others: (include cooperatives & foreign sector)

* أخرى : تشمل التعاونيات والأجنبي



تقدير المشتغلين (١٥ سنة فأكثر) طبقاً لنوع القطاع الذى يعملون فيه والنوع بكل محافظة وإجمالى الجمهورية (حضر / ريف)

Estimation of Employed (15 Years & above) According to Sector and Gender in each governorate & Republic Total (Urban/Rural)

Cont.Table no.(8) No.(00)

العدد بالآلاف

تابع جدول رقم (٨)

Governorates	Place of residence	Gender	القطاع Sector						النوع	محل الإقامة	محافظة الجمهورية
			الإجمالي Total	أخرى* Other	خاص Private		عام Public	حكومى Governmental			
					خارج المنشآت Outside Establishments	داخل المنشآت Inside Establishments					
Suez	Urban	Male	1614	9	421	758	248	179	ذكور	حضر	السويس
		Female	327	0	2	95	37	193	إناث		
		Total	1941	9	423	853	284	372	جملة		
	Total	Male	1614	9	421	758	248	179	ذكور	الجملة	
		Female	327	0	2	95	37	193	إناث		
		Total	1941	9	423	853	284	372	جملة		
	Urban	Male	1436	0	358	947	30	100	ذكور	حضر	
		Female	254	2	17	69	19	148	إناث		
		Total	1690	2	375	1017	49	248	جملة		
Damietta	Rural	Male	2175	0	887	1060	29	199	ذكور	ريف	دمياط
		Female	335	0	23	117	11	184	إناث		
		Total	2510	0	910	1177	41	383	جملة		
	Total	Male	3610	0	1245	2007	59	299	ذكور	الجملة	
		Female	590	2	39	187	30	332	إناث		
		Total	4200	2	1284	2194	89	631	جملة		
	Urban	Male	4669	14	1748	2367	57	483	ذكور	حضر	
		Female	721	0	81	198	14	429	إناث		
		Total	5390	14	1829	2565	70	912	جملة		
Dakahlia	Rural	Male	11053	7	5979	3281	204	1583	ذكور	ريف	الدقهلية
		Female	1856	3	440	422	27	964	إناث		
		Total	12909	10	6419	3703	230	2546	جملة		
	Total	Male	15722	21	7727	5648	260	2066	ذكور	الجملة	
		Female	2577	3	521	619	41	1393	إناث		
		Total	18299	24	8248	6268	301	3458	جملة		

* Others: (include cooperatives & foreign sector)

*أخرى : تشمل التعاونيات والأجنبية



تقدير المشتغلين (١٥ سنة فأكثر) طبقاً لنوع القطاع الذى يعملون فيه والنوع بكل محافظة وإجمالى الجمهورية (حضر / ريف)

Estimation of Employed (15 Years & above) According to Sector and Gender in each governorate & Republic Total (Urban/Rural)

Cont.Table no.(8)

No.(00)

العدد بالآلاف

تابع جدول رقم (٨)

Governorates	Place of residence	Gender	Sector القطاع						النوع	محل الإقامة	محافظة الجمهورية
			الإجمالي Total	أخرى* Other	خاص Private		عام Public	حكومى Governmental			
					خارج المنشآت Outside Establishments	داخل المنشآت Inside Establishments					
Sharkia	Urban	Male	3837	3	1085	1792	61	896	ذكور	حضر	الشرقية
		Female	1058	0	112	244	11	691	إناث		
		Total	4896	3	1197	2036	72	1587	جملة		
	Rural	Male	12247	6	5629	4220	141	2251	ذكور	ريف	
		Female	2322	3	969	456	5	889	إناث		
		Total	14569	9	6598	4676	145	3140	جملة		
	Total	Male	16084	9	6714	6012	202	3147	ذكور	الجملة	
		Female	3380	3	1080	701	16	1580	إناث		
		Total	19464	12	7795	6713	217	4728	جملة		
Kalyoubia	Urban	Male	5617	3	1543	3238	209	625	ذكور	حضر	القليوبية
		Female	862	0	115	443	14	289	إناث		
		Total	6480	3	1658	3681	223	914	جملة		
	Rural	Male	7910	69	2573	3408	431	1429	ذكور	ريف	
		Female	1655	13	538	503	13	588	إناث		
		Total	9565	82	3111	3911	444	2017	جملة		
	Total	Male	13527	73	4116	6646	640	2054	ذكور	الجملة	
		Female	2518	13	654	947	27	877	إناث		
		Total	16045	85	4769	7592	667	2931	جملة		
Kafr-El- sheik	Urban	Male	1758	0	788	629	45	296	ذكور	حضر	كفر الشيخ
		Female	498	6	83	124	7	277	إناث		
		Total	2255	6	871	753	52	574	جملة		
	Rural	Male	6635	15	4482	1144	90	904	ذكور	ريف	
		Female	1662	0	990	234	8	431	إناث		
		Total	8296	15	5472	1378	97	1334	جملة		
	Total	Male	8392	15	5270	1773	134	1200	ذكور	الجملة	
		Female	2159	6	1073	358	15	708	إناث		
		Total	10551	21	6342	2131	149	1908	جملة		

* Others: (include cooperatives & foreign sector)

*أخرى : تشمل التعاونيات والأجانب



تقدير المشتغلين (١٥ سنة فأكثر) طبقاً لنوع القطاع الذى يعملون فيه والنوع بكل محافظة وإجمالى الجمهورية (حضر / ريف)

Estimation of Employed (15 Years & above) According to Sector and Gender in each governorate & Republic Total (Urban/Rural)

Cont. Table no.(8) No.(00)

العدد بالآلاف

تابع جدول رقم (٨)

Governorates	Place of residence	Gender	Sectorالقطاع						النوع	محل الإقامة	محافظة الجمهورية	
			الإجمالي Total	أخرى* Other	Privateخاص		عام Public	حكومى Governmental				
					خارج المنشآت Outside Establishments	داخل المنشآت Inside Establishments						
Gharbia	Urban	Male	3196	3	965	1766	76	386	ذكور	حضر	الغربية	
		Female	860	0	101	349	19	391	إناث			
		Total	4056	3	1067	2114	95	777	جملة			
	Rural	Male	8483	7	3719	3106	268	1382	ذكور	ريف		
		Female	2617	0	1104	756	32	724	إناث			
		Total	11100	7	4823	3863	301	2107	جملة			
	Total	Male	11679	10	4684	4872	344	1769	ذكور	الجملة		
		Female	3477	0	1205	1105	52	1115	إناث			
		Total	15156	10	5889	5977	396	2884	جملة			
	Menoufia	Urban	Male	2048	6	544	1084	53	361	ذكور		حضر
Female			509	2	29	171	7	299	إناث			
Total			2556	8	573	1254	60	660	جملة			
Rural		Male	7984	3	2921	3138	291	1630	ذكور	ريف		
		Female	2118	7	784	429	20	878	إناث			
		Total	10102	10	3705	3567	311	2508	جملة			
Total		Male	10032	9	3466	4222	344	1991	ذكور	الجملة		
		Female	2626	9	813	600	26	1178	إناث			
		Total	12658	19	4278	4822	371	3169	جملة			
Behira		Urban	Male	2772	0	1066	1220	62	424	ذكور	حضر	البحيرة
	Female		557	3	72	120	20	342	إناث			
	Total		3329	3	1138	1340	82	765	جملة			
	Rural	Male	13476	29	9019	2523	207	1698	ذكور	ريف		
		Female	1776	3	952	300	0	520	إناث			
		Total	15252	32	9971	2823	207	2218	جملة			
	Total	Male	16248	29	10086	3743	269	2121	ذكور	الجملة		
		Female	2333	7	1024	420	20	862	إناث			
		Total	18580	35	11110	4163	289	2983	جملة			

* Others: (include cooperatives & foreign sector)

*أخرى : تشمل التعاونيات والأجنبية



تقدير المشتغلين (١٥ سنة فأكثر) طبقاً لنوع القطاع الذى يعملون فيه والنوع بكل محافظة وإجمالى الجمهورية (حضر / ريف)

Estimation of Employed (15 Years & above) According to Sector and Gender in each governorate & Republic Total (Urban/Rural)

Cont. Table no.(8) No.(00)

العدد بالآلاف

تابع جدول رقم (٨)

Governorates	Place of residence	Gender	Sector القطاع						النوع	محل الإقامة	محافظة الجمهورية
			الإجمالي Total	أخرى Other	خاص Private		عام Public	حكومى Governmental			
					خارج المنشآت Outside Establishments	داخل المنشآت Inside Establishments					
Ismaelia	Urban	Male	1361	2	291	643	107	318	ذكور	حضر	الإسماعيلية
		Female	359	0	7	86	15	251	إناث		
		Total	1720	2	298	729	122	568	جملة		
	Rural	Male	1804	10	973	498	70	253	ذكور	ريف	
		Female	331	0	67	120	25	119	إناث		
		Total	2135	10	1040	618	95	372	جملة		
	Total	Male	3166	12	1264	1141	176	571	ذكور	الجملة	
		Female	689	0	74	206	40	369	إناث		
		Total	3855	12	1338	1348	216	941	جملة		
	Giza	Urban	Male	12057	38	3548	6548	315	1607	ذكور	
Female			2006	26	304	869	43	764	إناث		
Total			14063	65	3852	7417	358	2371	جملة		
Rural		Male	8519	4	4023	3065	191	1236	ذكور	ريف	
		Female	668	0	137	216	4	311	إناث		
		Total	9187	4	4160	3281	195	1548	جملة		
Total		Male	20576	42	7571	9613	506	2844	ذكور	الجملة	
		Female	2674	26	441	1085	47	1075	إناث		
		Total	23250	69	8011	10698	553	3919	جملة		
Beni- Suef		Urban	Male	1717	0	790	602	40	285	ذكور	حضر
	Female		463	0	147	81	0	234	إناث		
	Total		2179	0	937	683	40	519	جملة		
	Rural	Male	5978	15	3835	1328	119	681	ذكور	ريف	
		Female	1384	10	919	260	0	195	إناث		
		Total	7362	25	4754	1588	119	876	جملة		
	Total	Male	7695	15	4625	1931	159	966	ذكور	الجملة	
		Female	1846	10	1066	341	0	429	إناث		
		Total	9542	25	5691	2272	159	1395	جملة		

* Others: (include cooperatives & foreign sector)

*أخرى : تشمل التعاونيات والأجنبية



تقدير المشتغلين (١٥ سنة فأكثر) طبقاً لنوع القطاع الذى يعملون فيه والنوع بكل محافظة وإجمالى الجمهورية (حضر / ريف)

Estimation of Employed (15 Years & above) According to Sector and Gender in each governorate & Republic Total (Urban/Rural)

Cont. Table no.(8) No.(00)

العدد بالآلاف

تابع جدول رقم (٨)

Governorates	Place of residence	Gender	Sector القطاع						النوع	محل الإقامة	محافظة الجمهورية	
			الإجمالي Total	أخرى* Other	Private خاص		عام Public	حكومى Governmental				
					خارج المنشآت Outside Establishments	داخل المنشآت Inside Establishments						
Fayoum	Urban	Male	1702	37	723	589	23	329	ذكور	حضر	الفيوم	
		Female	375	7	28	81	4	256	إناث			
		Total	2077	44	751	670	27	585	جملة			
	Rural	Male	7279	297	4839	1386	47	710	ذكور	ريف		
		Female	702	22	317	183	6	174	إناث			
		Total	7981	319	5157	1569	53	884	جملة			
	Total	Male	8980	334	5563	1975	70	1039	ذكور	الجملة		
		Female	1077	29	345	263	10	430	إناث			
		Total	10057	363	5908	2238	80	1469	جملة			
	Menia	Urban	Male	2116	3	756	805	91	460	ذكور		حضر
Female			462	11	24	101	7	319	إناث			
Total			2577	14	780	907	98	779	جملة			
Rural		Male	10790	38	7953	1410	84	1304	ذكور	ريف		
		Female	1674	22	1082	254	5	311	إناث			
		Total	12464	60	9035	1665	89	1616	جملة			
Total		Male	12906	41	8709	2216	175	1764	ذكور	الجملة		
		Female	2136	33	1106	355	12	630	إناث			
		Total	15042	74	9815	2571	187	2394	جملة			
Asyout		Urban	Male	2417	3	1258	574	76	506	ذكور	حضر	أسيوط
	Female		439	0	22	36	0	380	إناث			
	Total		2855	3	1280	611	76	886	جملة			
	Rural	Male	7296	3	5474	912	132	774	ذكور	ريف		
		Female	517	0	100	105	0	311	إناث			
		Total	7812	3	5574	1017	132	1085	جملة			
	Total	Male	9712	6	6732	1487	208	1280	ذكور	الجملة		
		Female	955	0	122	142	0	691	إناث			
		Total	10668	6	6854	1628	208	1972	جملة			

* Others: (include cooperatives & foreign sector)

*أخرى : تشمل التعاونيات والأجنبية



تقدير المشتغلين (١٥ سنة فأكثر) طبقاً لنوع القطاع الذى يعملون فيه والنوع بكل محافظة وإجمالى الجمهورية (حضر / ريف)

Estimation of Employed (15 Years & above) According to Sector and Gender in each governorate & Republic Total (Urban/Rural)

Cont. Table no.(8) No.(00)

العدد بالآلاف

تابع جدول رقم (٨)

Governorates	Place of residence	Gender	Sector القطاع						النوع	محل الإقامة	محافظة الجمهورية	
			الإجمالي Total	أخرى Other	Private خاص		عام Public	حكومى Governmental				
					خارج المنشآت Outside Establishments	داخل المنشآت Inside Establishments						
Suhag	Urban	Male	2257	3	1112	765	46	332	ذكور	حضر	سوهاج	
		Female	324	0	3	48	0	273	إناث			
		Total	2581	3	1115	813	46	605	جملة			
	Rural	Male	8856	7	6085	1570	90	1104	ذكور	ريف		
		Female	342	7	29	65	0	241	إناث			
		Total	9198	14	6114	1635	90	1346	جملة			
	Total	Male	11112	10	7196	2335	135	1436	ذكور	الجملة		
		Female	666	7	32	113	0	514	إناث			
		Total	11779	17	7229	2448	135	1950	جملة			
	Qena	Urban	Male	1072	0	426	306	36	303	ذكور		حضر
Female			196	2	0	29	2	163	إناث			
Total			1268	2	426	335	39	466	جملة			
Rural		Male	5284	3	3388	836	302	756	ذكور	ريف		
		Female	255	0	11	69	0	175	إناث			
		Total	5539	3	3398	905	302	931	جملة			
Total		Male	6356	3	3814	1142	338	1059	ذكور	الجملة		
		Female	451	2	11	98	2	338	إناث			
		Total	6807	6	3825	1240	340	1397	جملة			
Aswan		Urban	Male	1167	2	514	328	14	309	ذكور	حضر	أسوان
	Female		189	0	7	26	0	156	إناث			
	Total		1356	2	521	354	14	465	جملة			
	Rural	Male	2076	2	1425	300	33	315	ذكور	ريف		
		Female	144	3	8	34	0	99	إناث			
		Total	2220	5	1433	334	33	414	جملة			
	Total	Male	3243	4	1939	628	47	624	ذكور	الجملة		
		Female	333	3	15	60	0	255	إناث			
		Total	3576	8	1954	688	47	879	جملة			

* Others: (include cooperatives & foreign sector)

*أخرى : تشمل التعاونيات والأجانب



تقدير المشتغلين (١٥ سنة فأكثر) طبقاً لنوع القطاع الذى يعملون فيه والنوع بكل محافظة وإجمالى الجمهورية (حضر / ريف)

Estimation of Employed (15 Years & above) According to Sector and Gender in each governorate & Republic Total (Urban/Rural)

Cont.Table no.(8) No.(00)

العدد بالمئات

تابع جدول رقم (٨)

Governorates	Place of residence	Gender	القطاع Sector						النوع	محل الإقامة	محافظة الجمهورية
			الإجمالي Total	أخرى* Other	خاص Private		عام Public	حكومى Governmental			
					خارج المنشآت Outside Establishments	داخل المنشآت Inside Establishments					
Luxor	Urban	Male	1002	3	314	392	22	272	ذكور	حضر	الأقصر
		Female	190	2	3	53	2	131	إناث		
		Total	1192	4	317	444	23	403	جملة		
	Rural	Male	1863	0	1310	250	9	294	ذكور	ريف	
		Female	109	0	9	43	5	53	إناث		
		Total	1972	0	1319	293	14	347	جملة		
	Total	Male	2865	3	1624	642	30	566	ذكور	الجملة	
		Female	299	2	12	96	7	183	إناث		
		Total	3164	4	1636	737	37	749	جملة		
Red Sea	Urban	Male	954	2	218	516	29	189	ذكور	حضر	البحر الأحمر
		Female	159	4	1	33	0	121	إناث		
		Total	1113	6	220	548	29	310	جملة		
	Total	Male	954	2	218	516	29	189	ذكور	الجملة	
		Female	159	4	1	33	0	121	إناث		
		Total	1113	6	220	548	29	310	جملة		
	Urban	Male	274	0	90	17	0	167	ذكور	حضر	
		Female	105	0	0	4	0	101	إناث		
		Total	379	0	90	21	0	268	جملة		
El-wadi El-Gidid	Rural	Male	293	2	132	44	0	115	ذكور	ريف	الوادى الجديد
		Female	65	1	0	4	0	59	إناث		
		Total	358	3	132	48	0	174	جملة		
	Total	Male	567	2	222	61	0	282	ذكور	الجملة	
		Female	169	1	0	8	0	160	إناث		
		Total	736	3	222	69	0	442	جملة		

* Others: (include cooperatives & foreign sector)

*أخرى : تشمل التعاونيات والأجانب



تقدير المشتغلين (١٥ سنة فأكثر) طبقاً لنوع القطاع الذى يعملون فيه والنوع بكل محافظة وإجمالى الجمهورية (حضر / ريف)

Estimation of Employed (15 Years & above) According to Sector and Gender in each governorate & Republic Total (Urban/Rural)

Cont.Table no.(8)

No.(00)

العدد بالمئات

تابع جدول رقم (٨)

Governorates	Place of residence	Gender	القطاع						النوع	محل الإقامة	محافظات الجمهورية	
			الإجمالي Total	أخرى* Other	خاص Private		عام Public	حكومى Governmental				
					خارج المنشآت Outside Establishments	داخل المنشآت Inside Establishments						
Matrouh	Urban	Male	629	5	419	97	26	82	ذكور	حضر	مطروح	
		Female	30	2	3	0	0	24	إناث			
		Total	659	8	422	97	26	106	جملة			
	Rural	Male	396	3	309	67	2	15	ذكور	ريف		
		Female	0	0	0	0	0	0	إناث			
		Total	396	3	309	67	2	15	جملة			
	Total	Male	1025	8	728	165	28	97	ذكور	الجملة		
		Female	30	2	3	0	0	24	إناث			
		Total	1055	10	731	165	28	121	جملة			
	North Sinai	Urban	Male	254	0	38	30	26	160	ذكور		حضر
Female			118	0	0	10	6	102	إناث			
Total			372	0	38	40	32	262	جملة			
Rural		Male	178	0	91	17	19	52	ذكور	ريف		
		Female	37	0	0	0	0	37	إناث			
		Total	215	0	91	17	19	89	جملة			
Total		Male	432	0	128	47	45	212	ذكور	الجملة		
		Female	155	0	0	10	6	139	إناث			
		Total	587	0	128	57	51	351	جملة			
South Sinai		Urban	Male	147	2	22	47	3	73	ذكور	حضر	جنوب سيناء
	Female		68	0	0	2	3	63	إناث			
	Total		215	2	22	50	6	136	جملة			
	Rural	Male	151	0	18	105	0	28	ذكور	ريف		
		Female	26	3	0	3	0	20	إناث			
		Total	177	3	18	107	0	49	جملة			
	Total	Male	298	2	40	152	3	101	ذكور	الجملة		
		Female	94	3	0	5	3	84	إناث			
		Total	392	4	40	157	6	185	جملة			

* Others: (include cooperatives & foreign sector)

*أخرى : تشمل التعاونيات والأجنبي



تقدير المشتغلين (١٥ سنة فأكثر) طبقاً للحالة العملية داخل وخارج المنشآت والنوع بكل محافظة وإجمالي الجمهورية (حضر / ريف)

Estimation of Employed (15 years & above) According to Employment status inside and outside establishment , Gender in each governorate & republic total (urban / rural)

جدول رقم (٩) العدد بالآلاف (٩٠٠) No (00) Table No. (9)

Governorates	place of residence	Gender	الإجمالي Total		Employment status								النوع	محل الإقامة	محافظة الجمهورية
					يعمل في مشروع أسري بدون أجر contributing family activity		يعمل لحسابه ولا يستخدم أحد Self Employed		صاحب عمل و يديره و يستخدم آخرين Employer		يعمل بأجر نقدي Employee				
			خارج المنشآت Outside Establishment	داخل المنشآت Inside Establishment	خارج المنشآت Outside Establishment	داخل المنشآت Inside Establishment	خارج المنشآت Outside Establishment	داخل المنشآت Inside Establishment	خارج المنشآت Outside Establishment	داخل المنشآت Inside Establishment	خارج المنشآت Outside Establishment	داخل المنشآت Inside Establishment			
Total	Urban	Male	29592	62392	512	556	8189	3943	1766	5143	19125	52750	ذكور	حضر	إجمالي الجمهورية
		female	1710	16978	493	401	690	526	48	238	479	15813	أناث		
		Total	31301	79370	1004	957	8879	4469	1814	5382	19604	68562	جملة		
	Rural	Male	75418	55306	4436	687	15647	3344	11847	3707	43488	47567	ذكور	ريف	
		female	8507	12088	5611	960	1259	1106	291	268	1346	9754	أناث		
		Total	83925	67394	10047	1647	16906	4450	12138	3976	44834	57321	جملة		
	Total	Male	105010	117698	4948	1243	23836	7287	13613	8851	62613	100317	ذكور	جملة	
		female	10216	29066	6104	1361	1949	1632	339	507	1825	25566	أناث		
		Total	115226	146764	11052	2604	25784	8919	13952	9357	64438	125883	جملة		
Cairo	Urban	Male	5975	15999	31	40	1819	800	88	970	4036	14189	ذكور	حضر	القاهرة
		female	305	4410	17	46	171	140	9	29	108	4196	أناث		
		Total	6280	20409	49	85	1990	940	96	999	4145	18385	جملة		
	Rural	Male	5975	15999	31	40	1819	800	88	970	4036	14189	ذكور	الجملة	
		female	305	4410	17	46	171	140	9	29	108	4196	أناث		
		Total	6280	20409	49	85	1990	940	96	999	4145	18385	جملة		
	Total	Male	4073	8103	11	32	1053	351	82	409	2926	7311	ذكور	حضر	
		female	217	2197	22	58	90	46	0	19	105	2073	أناث		
		Total	4290	10300	33	90	1143	398	82	428	3032	9385	جملة		
Alexandria	Urban	Male	4073	8103	11	32	1053	351	82	409	2926	7311	ذكور	الجملة	الاسكندرية
		female	217	2197	22	58	90	46	0	19	105	2073	أناث		
		Total	4290	10300	33	90	1143	398	82	428	3032	9385	جملة		
	Rural	Male	475	1287	0	0	143	61	62	171	270	1055	ذكور	حضر	
		female	26	405	0	0	14	3	2	5	10	397	أناث		
		Total	500	1692	0	0	157	64	64	175	279	1452	جملة		
	Total	Male	475	1287	0	0	143	61	62	171	270	1055	ذكور	الجملة	
		female	26	405	0	0	14	3	2	5	10	397	أناث		
		Total	500	1692	0	0	157	64	64	175	279	1452	جملة		
Port Said	Urban	Male	475	1287	0	0	143	61	62	171	270	1055	ذكور	حضر	بورسعيد
		female	26	405	0	0	14	3	2	5	10	397	أناث		
		Total	500	1692	0	0	157	64	64	175	279	1452	جملة		
	Rural	Male	475	1287	0	0	143	61	62	171	270	1055	ذكور	الجملة	
		female	26	405	0	0	14	3	2	5	10	397	أناث		
		Total	500	1692	0	0	157	64	64	175	279	1452	جملة		
	Total	Male	475	1287	0	0	143	61	62	171	270	1055	ذكور	الجملة	
		female	26	405	0	0	14	3	2	5	10	397	أناث		
		Total	500	1692	0	0	157	64	64	175	279	1452	جملة		



تقدير المشتغلين (١٥ سنة فأكثر) طبقاً للحالة العملية داخل وخارج المنشآت والنوع بكل محافظة وإجمالي الجمهورية (حضر / ريف)

Estimation of Employed (15 years & above) According to Employment status inside and outside establishment , Gender in each governorate & republic total (urban / rural)

Cont.Table No. (9)

No (00)

العدد بالمئات

تابع جدول رقم (٩)

Governorates	place of residence	Gender	Total الإجمالي		Employment status								النوع	محل الإقامة	محافظات الجمهورية
					يعمل في مشروع أسري بدون أجر contributing family activity		يعمل لحسابه ولا يستخدم أحد Self Employed		صاحب عمل و يديره Employer و يستخدم آخرين		يعمل بأجر نقدي Employee				
			خارج المنشآت Outside Establishment	داخل المنشآت Inside Establishment	خارج المنشآت Outside Establishment	داخل المنشآت Inside Establishment	خارج المنشآت Outside Establishment	داخل المنشآت Inside Establishment	خارج المنشآت Outside Establishment	داخل المنشآت Inside Establishment	خارج المنشآت Outside Establishment	داخل المنشآت Inside Establishment			
Suez	Urban	Male	421	1193	2	2	63	66	22	78	333	1046	ذكور	حضر	السويس
		female	2	325	0	0	0	7	0	0	2	317	إناث		
		Total	423	1518	2	2	63	74	22	78	335	1364	جملة		
	Rural	Male	421	1193	2	2	63	66	22	78	333	1046	ذكور	الجملة	
		female	2	325	0	0	0	7	0	0	2	317	إناث		
		Total	423	1518	2	2	63	74	22	78	335	1364	جملة		
Damietta	Urban	Male	358	1077	0	25	54	120	11	167	293	766	ذكور	حضر	دمياط
		female	17	238	2	16	15	8	0	4	0	210	إناث		
		Total	375	1315	2	41	69	127	11	171	293	976	جملة		
	Rural	Male	887	1288	3	34	149	120	85	108	650	1026	ذكور	ريف	
		female	23	313	4	13	12	20	2	17	4	263	إناث		
		Total	910	1601	8	47	161	140	87	124	654	1289	جملة		
Dakahlia	Total	Male	1245	2365	3	59	203	240	96	274	943	1792	ذكور	جملة	الدقهلية
		female	39	550	6	30	27	27	2	21	4	473	إناث		
		Total	1284	2916	10	89	230	267	98	295	947	2265	جملة		
	Urban	Male	1748	2921	31	48	313	222	249	529	1154	2122	ذكور	حضر	
		female	81	640	42	12	16	38	0	27	23	564	إناث		
		Total	1829	3561	74	59	329	260	249	556	1177	2686	جملة		
Dakahlia	Rural	Male	5979	5075	132	52	1016	311	1004	555	3827	4156	ذكور	ريف	
		female	440	1415	215	48	44	125	3	36	178	1206	إناث		
		Total	6419	6490	347	100	1060	437	1007	591	4005	5362	جملة		
	Total	Male	7727	7995	163	100	1329	533	1253	1084	4982	6278	ذكور	جملة	
		female	521	2056	257	60	60	163	3	63	201	1770	إناث		
		Total	8248	10051	421	160	1389	697	1256	1147	5182	8048	جملة		



تقدير المشتغلين (١٥ سنة فأكثر) طبقاً للحالة العملية داخل وخارج المنشآت والنوع بكل محافظة وإجمالي الجمهورية (حضر / ريف)

Estimation of Employed (15 years & above) According to Employment status inside and outside establishment , Gender in each governorate & republic total (urban / rural)

Cont. Table No. (9)

No (00)

العدد بالمئات

تابع جدول رقم (٩)

Governorates	place of residence	Gender	الإجمالي Total		Employment status								الحالة العملية		النوع	محل الإقامة	محافظة الجمهورية
					يعمل في مشروع أسري بدون أجر contributing family activity		يعمل لحسابه ولا يستخدم أحد Self Employed		صاحب عمل و يديره و يستخدم آخرين Employer		يعمل بأجر نقديEmployee						
			خارج المنشآت Outside Establishment	داخل المنشآت Inside Establishment	خارج المنشآت Outside Establishment	داخل المنشآت Inside Establishment	خارج المنشآت Outside Establishment	داخل المنشآت Inside Establishment	خارج المنشآت Outside Establishment	داخل المنشآت Inside Establishment	خارج المنشآت Outside Establishment	داخل المنشآت Inside Establishment					
Sharkia	Urban	حضر	1085	2752	19	60	223	136	155	384	688	2172	ذكور	السوقية			
			112	947	34	45	15	15	3	18	60	868	إناث				
			1197	3699	53	105	238	151	158	403	747	3040	جملة				
	Rural	ريف	5629	6618	248	102	853	286	970	506	3558	5724	ذكور				
			969	1353	572	138	82	113	18	9	297	1093	إناث				
			6598	7971	820	240	936	399	988	515	3854	6817	جملة				
	Total	جملة	6714	9370	267	162	1077	421	1125	890	4245	7896	ذكور				
			1080	2300	606	183	98	128	21	27	356	1961	إناث				
			7795	11670	873	345	1174	550	1146	918	4601	9857	جملة				
	Kalyoubia	Urban	حضر	1543	4075	17	46	431	285	45	208	1049	3535			ذكور	
115				747	31	23	73	29	0	8	11	687	إناث				
1658				4822	48	70	504	314	45	216	1060	4222	جملة				
Rural		ريف	2624	5286	152	24	707	290	238	259	1527	4713	ذكور				
			548	1107	383	127	99	97	21	15	45	869	إناث				
			3172	6393	535	151	806	387	259	274	1571	5581	جملة				
Total		جملة	4167	9361	170	70	1138	576	283	467	2576	8248	ذكور				
			663	1855	414	150	172	125	21	23	56	1556	إناث				
			4830	11215	584	221	1310	701	304	490	2632	9803	جملة				
Kafr-El-sheik		Urban	حضر	788	970	51	38	153	143	196	193	389	596	ذكور			
	83			414	79	22	5	32	0	10	0	351	إناث				
	871			1384	129	60	157	175	196	203	389	947	جملة				
	Rural	ريف	4489	2146	462	27	616	186	1612	172	1799	1761	ذكور				
			990	672	787	62	23	86	56	22	124	502	إناث				
			5478	2818	1249	88	638	273	1668	194	1923	2263	جملة				
	Total	جملة	5276	3116	513	64	768	329	1807	365	2188	2357	ذكور				
			1073	1086	866	83	27	118	56	32	124	853	إناث				
			6349	4202	1379	148	795	447	1864	397	2312	3210	جملة				



تقدير المشتغلين (١٥ سنة فأكثر) طبقاً للحالة العملية داخل وخارج المنشآت والنوع بكل محافظة وإجمالي الجمهورية (حضر / ريف)

Estimation of Employed (15 years & above) According to Employment status inside and outside establishment , Gender in each governorate & republic total (urban / rural)

Cont.Table No. (9)

No (00)

العدد بالمئات

تابع جدول رقم (٩)

Governorates	place of residence	Gender	الإجمالي Total		الحالة العملية Employment status								النوع	محل الإقامة	محافظات جمهورية
					يعمل في مشروع أسري بدون أجر contributing family activity		يعمل لحسابه ولا يستخدم أحد Self Employed		صاحب عمل و يديره و يستخدم آخرين Employer		يعمل بأجر نقدي Employee				
			خارج المنشآت Outside Establishment	داخل المنشآت Inside Establishment	خارج المنشآت Outside Establishment	داخل المنشآت Inside Establishment	خارج المنشآت Outside Establishment	داخل المنشآت Inside Establishment	خارج المنشآت Outside Establishment	داخل المنشآت Inside Establishment	خارج المنشآت Outside Establishment	داخل المنشآت Inside Establishment			
Gharbia	Urban	Male	965	2231	36	24	291	146	86	234	552	1827	ذكور	حضر	الغربية
		female	101	759	48	36	34	30	3	19	16	673	أناث		
		Total	1067	2990	84	60	325	176	89	254	568	2500	جملة		
	Rural	Male	3719	4764	315	71	750	167	714	410	1940	4116	ذكور	ريف	
		female	1104	1513	659	161	135	141	47	56	263	1155	أناث		
		Total	4823	6277	974	232	885	308	760	466	2203	5272	جملة		
	Total	Male	4684	6995	351	95	1041	312	800	644	2492	5943	ذكور	جملة	
		female	1205	2272	706	196	169	171	50	75	280	1829	أناث		
		Total	5889	9267	1058	292	1211	484	849	720	2771	7772	جملة		
Menoufia	Urban	Male	544	1504	15	25	105	109	47	185	378	1184	ذكور	حضر	المنوفية
		female	29	480	11	34	9	17	0	15	9	414	أناث		
		Total	573	1983	25	59	114	126	47	200	387	1598	جملة		
	Rural	Male	2921	5063	275	46	415	208	488	281	1744	4528	ذكور	ريف	
		female	784	1334	551	86	113	86	37	33	83	1129	أناث		
		Total	3705	6397	825	133	528	294	524	314	1827	5657	جملة		
	Total	Male	3466	6567	289	72	520	317	534	466	2122	5712	ذكور	جملة	
		female	813	1813	562	120	122	103	37	48	92	1542	أناث		
		Total	4278	8380	851	192	642	420	571	513	2214	7254	جملة		
Behira	Urban	Male	1066	1706	70	40	248	129	263	324	485	1213	ذكور	حضر	البحيرة
		female	72	485	33	20	21	7	0	14	18	444	أناث		
		Total	1138	2190	102	60	270	136	263	337	504	1657	جملة		
	Rural	Male	9024	4451	1005	67	923	235	2848	404	4248	3745	ذكور	ريف	
		female	952	824	784	63	76	72	21	17	71	672	أناث		
		Total	9976	5275	1788	130	1000	307	2869	422	4319	4416	جملة		
	Total	Male	10091	6157	1074	108	1172	364	3111	728	4734	4957	ذكور	جملة	
		female	1024	1309	817	83	98	79	21	31	89	1116	أناث		
		Total	11115	7466	1891	191	1269	443	3132	759	4823	6073	جملة		



تقدير المشتغلين (١٥ سنة فأكثر) طبقاً للحالة العملية داخل وخارج المنشآت والنوع بكل محافظة وإجمالي الجمهورية (حضر / ريف)

Estimation of Employed (15 years & above) According to Employment status inside and outside establishment , Gender in each governorate & republic total (urban / rural)

Cont.Table No. (9)

No (00)

العدد بالآلاف

تابع جدول رقم (٩)

Governorates	place of residence	Gender	الإجمالي Total		Employment status								النوع	محل الإقامة	محافظات الجمهورية	
					يعمل في مشروع أسري بدون أجر contributing family activity		يعمل لحسابه ولا يستخدم أحد Self Employed		صاحب عمل و يديره و يستخدم آخرين Employer		يعمل بأجر نقدي Employee					
					خارج المنشآت Outside Establishment	داخل المنشآت Inside Establishment	خارج المنشآت Outside Establishment	داخل المنشآت Inside Establishment	خارج المنشآت Outside Establishment	داخل المنشآت Inside Establishment	خارج المنشآت Outside Establishment	داخل المنشآت Inside Establishment				
			خارج المنشآت Outside Establishment	داخل المنشآت Inside Establishment	خارج المنشآت Outside Establishment	داخل المنشآت Inside Establishment	خارج المنشآت Outside Establishment	داخل المنشآت Inside Establishment	خارج المنشآت Outside Establishment	داخل المنشآت Inside Establishment						
Ismaelia	Urban	Male	291	1070	0	0	97	76	16	129	178	865	ذكور	حضر	الاسماعيلية	
		female	7	351	0	9	3	11	0	7	4	325	إناث			
		Total	298	1422	0	9	100	87	16	136	182	1190	جملة			
	Rural	Male	975	829	14	6	127	58	80	44	755	722	ذكور	ريف		
		female	67	264	23	11	5	21	0	4	38	228	إناث			
		Total	1042	1093	37	17	132	79	80	47	793	950	جملة			
	Total	Male	1267	1899	14	6	224	134	96	173	933	1586	ذكور	جملة		
		female	74	615	23	20	9	32	0	10	42	554	إناث			
		Total	1340	2514	37	26	232	166	96	183	975	2140	جملة			
Giza	Urban	Male	3555	8501	21	54	1716	535	87	482	1732	7430	ذكور	حضر		الجيزة
		female	304	1702	33	36	162	60	17	41	91	1565	إناث			
		Total	3859	10204	54	90	1878	595	104	524	1823	8995	جملة			
	Rural	Male	4023	4496	8	9	2770	179	48	192	1196	4116	ذكور	ريف		
		female	137	531	15	4	89	22	0	8	33	497	إناث			
		Total	4160	5027	23	14	2859	201	48	200	1229	4613	جملة			
	Total	Male	7578	12998	29	63	4486	714	135	674	2928	11546	ذكور	جملة		
		female	441	2233	48	40	252	82	17	50	124	2062	إناث			
		Total	8019	15231	77	103	4738	796	152	724	3052	13608	جملة			
Beni- Suef	Urban	Male	790	927	83	35	165	104	75	83	466	705	ذكور	حضر	بنى سويف	
		female	147	315	113	8	12	33	15	0	8	275	إناث			
		Total	937	1242	196	43	178	137	89	83	474	980	جملة			
	Rural	Male	3835	2143	292	59	824	236	699	97	2019	1752	ذكور	ريف		
		female	919	465	677	52	89	118	54	23	98	272	إناث			
		Total	4754	2608	969	111	914	354	754	119	2118	2024	جملة			
	Total	Male	4625	3070	376	94	990	340	774	180	2486	2456	ذكور	جملة		
		female	1066	780	789	60	102	151	69	23	106	547	إناث			
		Total	5691	3851	1165	154	1091	491	843	202	2592	3003	جملة			



تقدير المشتغلين (١٥ سنة فأكثر) طبقاً للحالة العملية داخل وخارج المنشآت والنوع بكل محافظة وإجمالي الجمهورية (حضر / ريف)

Estimation of Employed (15 years & above) According to Employment status inside and outside establishment , Gender in each governorate & republic total (urban / rural)

Cont.Table No. (9)

No (00)

العدد بالمئات

تابع جدول رقم (٩)

Governorates	place of residence	Gender	Total الإجمالي		Employment status								النوع	محل الإقامة	حافظات جمهورية	
					يعمل في مشروع أسري بدون أجر contributing family activity		يعمل لحسابه ولا يستخدم أحد Self Employed		صاحب عمل و يديره و يستخدم آخرين Employer		يعمل بأجر Employee نقدي					
			خارج المنشآت Outside Establishment	داخل المنشآت Inside Establishment	خارج المنشآت Outside Establishment	داخل المنشآت Inside Establishment	خارج المنشآت Outside Establishment	داخل المنشآت Inside Establishment	خارج المنشآت Outside Establishment	داخل المنشآت Inside Establishment	خارج المنشآت Outside Establishment	داخل المنشآت Inside Establishment				
Fayoum	Urban	Male	743	959	11	4	153	55	69	71	510	828	ذكور	حضر	الفيوم	
		female	28	347	15	11	11	11	0	4	2	321	أناث			
		Total	771	1306	27	16	164	67	69	75	512	1149	جملة			
	Rural	Male	5126	2153	272	30	805	155	632	167	3417	1801	ذكور	ريف		
		female	336	366	197	59	97	50	11	5	31	251	أناث			
		Total	5462	2518	469	89	902	205	643	173	3448	2052	جملة			
	Total	Male	5869	3111	283	34	959	210	701	238	3927	2628	ذكور	جملة		
		female	364	713	213	71	107	61	11	9	33	572	أناث			
		Total	6233	3824	496	105	1066	272	712	247	3960	3200	جملة			
Menia	Urban	Male	756	1359	52	39	176	46	82	184	447	1089	ذكور	حضر		المنيا
		female	24	438	2	22	21	7	0	6	0	403	أناث			
		Total	780	1797	54	61	197	54	82	190	447	1492	جملة			
	Rural	Male	7957	2833	654	35	1272	113	1681	209	4349	2476	ذكور	ريف		
		female	1082	592	663	106	350	55	13	13	56	419	أناث			
		Total	9039	3426	1318	140	1623	168	1694	222	4404	2895	جملة			
	Total	Male	8713	4193	706	74	1448	159	1763	394	4796	3566	ذكور	جملة		
		female	1106	1030	666	127	372	62	13	19	56	821	أناث			
		Total	9819	5223	1372	202	1820	222	1776	413	4851	4387	جملة			
Asyout	Urban	Male	1261	1156	27	16	277	66	24	64	932	1010	ذكور	حضر	أسيوط	
		female	22	417	11	3	11	5	0	5	0	403	أناث			
		Total	1282	1573	38	19	288	72	24	70	932	1413	جملة			
	Rural	Male	5474	1822	148	45	1061	141	130	95	4135	1540	ذكور	ريف		
		female	100	416	74	14	21	22	3	3	3	378	أناث			
		Total	5574	2238	222	59	1082	163	133	98	4138	1918	جملة			
	Total	Male	6734	2978	175	61	1338	207	155	160	5067	2550	ذكور	جملة		
		female	122	833	85	16	32	27	3	8	3	781	أناث			
		Total	6857	3811	260	78	1370	235	157	168	5070	3331	جملة			



تقدير المشتغلين (١٥ سنة فأكثر) طبقاً للحالة العملية داخل وخارج المنشآت والنوع بكل محافظة وإجمالي الجمهورية (حضر / ريف)

Estimation of Employed (15 years & above) According to Employment status inside and outside establishment , Gender in each governorate & republic total (urban / rural)

Cont.Table No. (9)

No (00)

العدد بالمئات

تابع جدول رقم (٩)

Governorates	place of residence	Gender	الإجمالي Total		الحالة العملية Employment status								النوع	محل الإقامة	محافظة لجمهورية	
					يعمل في مشروع اسري بدون اجر contributing family activity		يعمل لحسابه ولا يستخدم أحد Self Employed		صاحب عمل و يديره و يستخدم آخرين Employer		يعمل بأجر نقدى Employee					
			خارج المنشآت Outside Establishment	داخل المنشآت Inside Establishment	خارج المنشآت Outside Establishment	داخل المنشآت Inside Establishment	خارج المنشآت Outside Establishment	داخل المنشآت Inside Establishment	خارج المنشآت Outside Establishment	داخل المنشآت Inside Establishment	خارج المنشآت Outside Establishment	داخل المنشآت Inside Establishment				
Suhag	Urban	Male	1112	1145	4	11	337	247	3	51	767	836	ذكور	حضر	سوهاج	
		female	3	321	0	0	3	0	0	5	0	316	أناث			
		Total	1115	1466	4	11	340	247	3	55	767	1152	جملة			
	Rural	Male	6085	2771	108	35	2511	415	48	59	3418	2261	ذكور	ريف		
		female	29	313	3	7	11	10	3	0	11	297	أناث			
		Total	6114	3084	111	42	2522	425	51	59	3430	2558	جملة			
	Total	Male	7196	3916	113	47	2848	662	51	110	4185	3097	ذكور	جملة		
		female	32	634	3	7	14	10	3	5	11	613	أناث			
		Total	7229	4550	116	54	2862	672	54	114	4196	3710	جملة			
	Qena	Urban	Male	426	645	14	3	101	44	60	50	252	549	ذكور		حضر
female			0	196	0	0	0	3	0	0	0	193	أناث			
Total			426	842	14	3	101	47	60	50	252	742	جملة			
Rural		Male	3388	1897	128	36	388	130	354	93	2518	1638	ذكور	ريف		
		female	11	244	3	8	5	26	3	6	0	204	أناث			
		Total	3398	2141	131	44	393	156	357	99	2518	1842	جملة			
Total		Male	3814	2542	142	39	489	173	414	142	2769	2187	ذكور	جملة		
		female	11	440	3	8	5	29	3	6	0	398	أناث			
		Total	3825	2982	145	47	494	202	417	149	2769	2585	جملة			
Aswan		Urban	Male	514	654	2	9	96	71	36	68	379	506	ذكور	حضر	أسوان
	female		7	182	0	0	0	9	0	3	7	170	أناث			
	Total		521	836	2	9	96	80	36	71	387	676	جملة			
	Rural	Male	1425	651	162	0	204	57	197	24	862	569	ذكور	ريف		
		female	8	136	0	0	0	18	0	2	8	117	أناث			
		Total	1433	787	162	0	204	75	197	26	870	686	جملة			
	Total	Male	1939	1304	165	9	300	129	233	92	1242	1075	ذكور	جملة		
		female	15	318	0	0	0	27	0	5	15	287	أناث			
		Total	1954	1622	165	9	300	155	233	97	1257	1362	جملة			



تقدير المشتغلين (١٥ سنة فأكثر) طبقاً للحالة العملية داخل وخارج المنشآت والنوع بكل محافظة وإجمالي الجمهورية (حضر / ريف)

Estimation of Employed (15 years & above) According to Employment status inside and outside establishment , Gender in each governorate & republic total (urban / rural)

Cont.Table No. (9)

No (00)

العدد بالآلاف

تابع جدول رقم (٩)

Governorates	place of residence	Gender	Total الإجمالي		Employment status الحالة العملية								النوع	محل الإقامة	محافظة الجمهورية
					يعمل في مشروع أسري بدون أجر contributing family activity		يعمل لحسابه ولا يستخدم أحد Self Employed		صاحب عمل و يديره و يستخدم آخرين Employer		يعمل بأجر نقدي Employee				
			خارج المنشآت Outside Establishm ent	داخل المنشآت Inside Establishm ent	خارج المنشآت Outside Establishm ent	داخل المنشآت Inside Establishm ent	خارج المنشآت Outside Establishm ent	داخل المنشآت Inside Establishm ent	خارج المنشآت Outside Establishm ent	داخل المنشآت Inside Establishm ent	خارج المنشآت Outside Establishme nt	داخل المنشآت Inside Establishm ent			
Luxor	Urban	Male	314	688	11	0	38	52	3	32	262	604	ذكور	حضر	الأقصر
		female	3	187	0	2	2	8	0	0	2	177	إناث		
		Total	317	875	11	2	40	60	3	32	263	781	جملة		
	Rural	Male	1310	553	21	3	73	28	5	12	1212	510	ذكور	ريف	
		female	9	100	0	0	5	23	0	0	4	77	إناث		
		Total	1319	653	21	3	78	51	5	12	1216	587	جملة		
Red Sea	Total	Male	1624	1241	31	3	111	80	7	44	1474	1114	ذكور	جملة	البحر الأحمر
		female	12	287	0	2	6	32	0	0	6	254	إناث		
		Total	1636	1528	31	5	118	112	7	44	1479	1368	جملة		
	Urban	Male	218	736	0	0	12	34	0	52	206	650	ذكور	حضر	
		female	1	158	0	0	1	4	0	0	0	154	إناث		
		Total	220	893	0	0	14	38	0	52	206	803	جملة		
El-wadi El-Gidid	TOTAL	Male	218	736	0	0	12	34	0	52	206	650	ذكور	جملة	الوادي الجديد
		female	1	158	0	0	1	4	0	0	0	154	إناث		
		Total	220	893	0	0	14	38	0	52	206	803	جملة		
	Urban	Male	90	184	2	0	18	5	0	5	69	174	ذكور	حضر	
		female	0	105	0	0	0	3	0	0	0	102	إناث		
		Total	90	288	2	0	18	7	0	5	69	276	جملة		
El-wadi El-Gidid	Rural	Male	132	161	23	0	30	5	15	0	64	156	ذكور	ريف	
		female	0	65	0	2	0	0	0	0	0	63	إناث		
		Total	132	226	23	2	30	5	15	0	64	219	جملة		
	TOTAL	Male	222	345	26	0	48	10	15	5	133	330	ذكور	جملة	
		female	0	169	0	2	0	3	0	0	0	165	إناث		
		Total	222	515	26	2	48	13	15	5	133	495	جملة		



تقدير المشتغلين (١٥ سنة فأكثر) طبقاً للحالة العملية داخل وخارج المنشآت والنوع بكل محافظة وإجمالي الجمهورية (حضر / ريف)

Estimation of Employed (15 years & above) According to Employment status inside and outside establishment , Gender in each governorate & republic total (urban / rural)

Cont.Table No. (9)

No (00)

العدد بالآلاف

تابع جدول رقم (٩)

Governorates	place of residence	Gender	Total الإجمالي		Employment status الحالة العملية								النوع	محل الإقامة	مقاطعات الجمهورية	
					يعمل في مشروع أسري بدون أجر contributing family activity		يعمل لحسابه ولا يستخدم أحد Self Employed		صاحب عمل و يديره و يستخدم آخرين Employer		يعمل بأجر نقدي Employee					
			خارج المنشآت Outside Establishment	داخل المنشآت Inside Establishment	خارج المنشآت Outside Establishment	داخل المنشآت Inside Establishment	خارج المنشآت Outside Establishment	داخل المنشآت Inside Establishment	خارج المنشآت Outside Establishment	داخل المنشآت Inside Establishment	خارج المنشآت Outside Establishment	داخل المنشآت Inside Establishment				
Matrouh	Urban	Male	419	211	0	0	92	9	4	11	323	190	ذكور	حضر	مطروح	
		female	3	27	0	0	0	0	0	0	3	27	إناث			
		Total	422	237	0	0	92	9	4	11	326	217	جملة			
	Rural	Male	309	87	14	4	123	9	0	17	172	57	ذكور	ريف		
		female	0	0	0	0	0	0	0	0	0	0	إناث			
		Total	309	87	14	4	123	9	0	17	172	57	جملة			
	Total	Male	728	297	14	4	215	18	4	28	495	247	ذكور	جملة		
		female	3	27	0	0	0	0	0	0	3	27	إناث			
		Total	731	324	14	4	215	18	4	28	498	274	جملة			
North Sinai	Urban	Male	38	216	0	0	9	20	0	0	29	196	ذكور	حضر		شمال سيناء
		female	0	118	0	0	0	0	0	0	0	118	إناث			
		Total	38	334	0	0	9	20	0	0	29	314	جملة			
	Rural	Male	91	88	0	0	30	13	0	2	61	73	ذكور	ريف		
		female	0	37	0	0	0	0	0	0	0	37	إناث			
		Total	91	124	0	0	30	13	0	2	61	110	جملة			
	Total	Male	128	303	0	0	38	33	0	2	90	269	ذكور	جملة		
		female	0	155	0	0	0	0	0	0	0	155	إناث			
		Total	128	458	0	0	38	33	0	2	90	424	جملة			
South Sinai	Urban	Male	23	124	0	3	2	9	3	9	19	102	ذكور	حضر	جنوب سيناء	
		female	0	68	0	0	0	0	0	0	0	68	إناث			
		Total	23	192	0	3	2	9	3	9	19	171	جملة			
	Rural	Male	18	133	0	0	1	2	0	3	17	128	ذكور	ريف		
		female	0	26	0	0	0	0	0	0	0	26	إناث			
		Total	18	159	0	0	1	2	0	3	17	154	جملة			
	Total	Male	41	257	0	3	3	11	3	12	36	230	ذكور	جملة		
		female	0	94	0	0	0	0	0	0	0	94	إناث			
		Total	41	351	0	3	3	11	3	12	36	324	جملة			



تقدير المشتغلين (١٥ سنة فأكثر) طبقاً للحالة العملية داخل وخارج المنشآت والأقسام الرئيسية للمهن و النوع بكل محافظة وإجمالي الجمهورية (حضر / ريف)

Estimation of Employed (15 years & above) According to Employment status inside and outside establishment , main Occupation and Gender in each governorates & republic total (urban / rural)

Table No. (10)		No (00)		العدد بالمئات										جدول رقم (١٠)		
Main Occupation	place of residence	Gender	الإجمالي Total		الحالة العملية Employment status								النوع	محل الإقامة	لأقسام الرئيسية للمهن	
					يعمل في مشروع أسري بدون أجر contributing family activity		يعمل لحسابه ولا يستخدم أحد Self Employed		صاحب عمل و يديره Employer ويستخدم آخرين		يعمل بأجر نقدي Employee					
			خارج المنشآت Outside Establishment	داخل المنشآت Inside Establishment	خارج المنشآت Outside Establishment	داخل المنشآت Inside Establishment	خارج المنشآت Outside Establishment	داخل المنشآت Inside Establishment	خارج المنشآت Outside Establishment	داخل المنشآت Inside Establishment	خارج المنشآت Outside Establishment	داخل المنشآت Inside Establishment				
Total occupation	Urban	Male	29592	62392	512	556	8189	3943	1766	5143	19125	52750	ذكور	حضر	إجمالي المهن	
		Female	1710	16978	493	401	690	526	48	238	479	15813	أناث			
		Total	31301	79370	1004	957	8879	4469	1814	5382	19604	68562	جملة			
	Rural	Male	75418	55306	4436	687	15647	3344	11847	3707	43488	47567	ذكور	ريف		
		Female	8507	12088	5611	960	1259	1106	291	268	1346	9754	أناث			
		Total	83925	67394	10047	1647	16906	4450	12138	3976	44834	57321	جملة			
	Total	Male	105010	117698	4948	1243	23836	7287	13613	8851	62613	100317	ذكور	جملة		
		Female	10216	29066	6104	1361	1949	1632	339	507	1825	25566	أناث			
		Total	115226	146764	11052	2604	25784	8919	13952	9357	64438	125883	جملة			
Legislators, senior officials and managers	Urban	Male	1226	4769	0	13	56	241	1139	1884	31	2631	ذكور	حضر	رجال التشريع وكبار المسؤولين والمديرون	
		Female	30	826	0	0	3	7	27	69	0	750	أناث			
		Total	1256	5595	0	13	59	248	1166	1953	31	3381	جملة			
	Rural	Male	10576	2995	15	2	164	218	10388	1279	9	1496	ذكور	ريف		
		Female	247	330	8	0	0	3	239	31	0	297	أناث			
		Total	10823	3325	23	2	164	220	10627	1310	9	1793	جملة			
	Total	Male	11802	7765	15	15	219	459	11528	3163	40	4127	ذكور	جملة		
		Female	277	1156	8	0	3	9	266	100	0	1046	أناث			
		Total	12079	8920	23	15	222	468	11793	3263	40	5174	جملة			
Professionals	Urban	Male	513	10987	0	2	304	389	19	204	189	10392	ذكور	حضر	الأخصائيون - أصحاب المهن العلمية	
		Female	115	7151	6	3	63	97	5	40	41	7011	أناث			
		Total	628	18138	6	5	367	486	24	244	231	17403	جملة			
	Rural	Male	214	7689	0	13	158	360	6	80	50	7236	ذكور	ريف		
		Female	82	4287	0	14	71	101	0	20	11	4152	أناث			
		Total	296	11976	0	28	229	461	6	100	61	11388	جملة			
	Total	Male	726	18675	0	15	462	748	25	284	240	17628	ذكور	جملة		
		Female	197	11438	6	17	134	198	5	60	52	11163	أناث			
		Total	923	30114	6	32	596	947	30	344	292	28790	جملة			



تقدير المشتغلين (١٥ سنة فأكثر) طبقاً للحالة العملية داخل وخارج المنشآت والأقسام الرئيسية للمهن و النوع بكل محافظة وإجمالي الجمهورية (حضر / ريف)

Estimation of Employed (15 years & above) According to Employment status inside and outside establishment , main Occupation and Gender in each governorates & republic total (urban / rural)

Cont. Table No. (10)		No (00)		العدد بالمئات										تابع جدول رقم (١٠)	
Main Occupation	place of residence	Gender	الإجمالي Total		Employment status								النوع	محل الإقامة	الاقسام الرئيسية للمهن
					يعمل في مشروع أسري بدون أجر contributing family activity		يعمل لحسابه ولا يستخدم أحد Self Employed		صاحب عمل و يديره Employer ويستخدم آخرين		يعمل بأجر نقدي Employee				
			خارج المنشآت Outside Establishment	داخل المنشآت Inside Establishment	خارج المنشآت Outside Establishment	داخل المنشآت Inside Establishment	خارج المنشآت Outside Establishment	داخل المنشآت Inside Establishment	خارج المنشآت Outside Establishment	داخل المنشآت Inside Establishment	خارج المنشآت Outside Establishment	داخل المنشآت Inside Establishment			
Technicians and associate professionals	Urban	Male	615	6681	0	11	344	162	40	68	231	6440	ذكور	حضر	الفنيون ومساعدو الأخصائيين
		Female	39	2432	0	0	27	0	0	0	12	2432	إناث		
		Total	654	9113	0	11	371	162	40	68	242	8872	جملة		
	Rural	Male	342	5844	0	12	176	68	34	32	132	5731	ذكور	ريف	
		Female	11	2222	0	3	8	0	0	0	3	2220	إناث		
		Total	353	8066	0	15	184	68	34	32	135	7950	جملة		
	Total	Male	957	12525	0	24	520	230	75	100	363	12171	ذكور	جملة	
		Female	49	4654	0	3	35	0	0	0	15	4652	إناث		
		Total	1007	17179	0	26	555	230	75	100	377	16823	جملة		
Clerks	Urban	Male	72	4527	0	6	5	7	6	32	60	4482	ذكور	حضر	القائمين بالأعمال الكتابية ومن إليهم
		Female	33	2748	0	0	0	0	0	0	33	2748	إناث		
		Total	104	7275	0	6	5	7	6	32	93	7230	جملة		
	Rural	Male	22	3591	0	0	7	3	0	2	15	3586	ذكور	ريف	
		Female	0	1360	0	0	0	0	0	0	0	1360	إناث		
		Total	22	4952	0	0	7	3	0	2	15	4947	جملة		
	Total	Male	94	8118	0	6	13	10	6	34	75	8068	ذكور	جملة	
		Female	33	4109	0	0	0	0	0	0	33	4109	إناث		
		Total	126	12226	0	6	13	10	6	34	108	12177	جملة		
Service workers and shop and market sales workers	Urban	Male	2426	17656	44	346	1188	2101	112	2370	1082	12838	ذكور	حضر	العاملون في الخدمات ومحلات البيع
		Female	531	2097	40	361	357	357	11	127	124	1253	إناث		
		Total	2958	19753	84	707	1545	2458	123	2497	1206	14091	جملة		
	Rural	Male	2801	17142	97	404	1808	1840	281	1819	616	13079	ذكور	ريف	
		Female	1012	2666	213	788	688	853	39	214	72	811	إناث		
		Total	3813	19808	310	1192	2495	2693	320	2033	688	13890	جملة		
	Total	Male	5227	34798	141	750	2996	3941	393	4190	1698	25917	ذكور	جملة	
		Female	1543	4763	253	1149	1045	1210	49	341	196	2063	إناث		
		Total	6770	39562	394	1899	4041	5152	442	4530	1893	27981	جملة		



تقدير المشتغلين (١٥ سنة فأكثر) طبقاً للحالة العملية داخل وخارج المنشآت والأقسام الرئيسية للمهن و النوع بكل محافظة وإجمالى الجمهورية (حضر / ريف)

Estimation of Employed (15 years & above) According to Employment status inside and outside establishment , main Occupation and Gender in each governorates & republic total (urban / rural)

Cont.Table No. (10)

No (00)

العدد بالمئات

تابع جدول رقم (١٠)

Main Occupation	place of residence	Gender	الإجمالي Total		Employment status								النوع	محل الإقامة	الأقسام الرئيسية للمهن	
					الحالة العملية											
					يعمل في مشروع أسري بدون أجر contributing family activity		يعمل لحسابه ولا يستخدم أحد Self Employed		صاحب عمل و يديره و يستخدم آخرين Employer		يعمل بأجر نقدي Employee					
			خارج المنشآت Outside Establishment	داخل المنشآت Inside Establishment	خارج المنشآت Outside Establishment	داخل المنشآت Inside Establishment	خارج المنشآت Outside Establishment	داخل المنشآت Inside Establishment	خارج المنشآت Outside Establishment	داخل المنشآت Inside Establishment	خارج المنشآت Outside Establishment	داخل المنشآت Inside Establishment				
Skilled agricultural and fishery workers	Urban	Male	3858	188	350	7	544	15	43	2	2921	165	ذكور	حضر	المزارعون وعمال الزراعة والعاملون بالصيد المتخصصين	
		Female	486	9	403	2	16	0	3	0	65	6	أناث			
		Total	4344	197	754	10	559	15	45	2	2986	171	جملة			
	Rural	Male	27247	876	4123	29	5113	60	175	10	17835	777	ذكور	ريف		
		Female	6694	149	5341	105	310	9	10	0	1033	35	أناث			
		Total	33941	1026	9464	134	5424	69	185	10	18868	812	جملة			
	Total	Male	31105	1064	4473	36	5657	75	218	12	20757	942	ذكور	جملة		
		Female	7180	158	5745	107	326	9	12	0	1097	42	أناث			
		Total	38286	1222	10218	143	5983	84	230	12	21854	983	جملة			
	Craft and related trades workers	Urban	Male	9466	10587	42	158	2194	884	237	534	6993	9011	ذكور		حضر
Female			76	301	0	19	57	48	0	2	20	231	أناث			
Total			9542	10888	42	177	2251	931	237	537	7012	9243	جملة			
Rural		Male	21150	9172	69	183	2938	721	590	433	17552	7835	ذكور	ريف		
		Female	131	270	28	15	73	125	3	4	27	125	أناث			
		Total	21281	9442	97	199	3011	846	594	437	17579	7960	جملة			
Total		Male	30615	19759	111	341	5132	1605	827	967	24545	16846	ذكور	جملة		
		Female	207	571	28	35	130	173	3	6	46	357	أناث			
		Total	30823	20330	139	376	5262	1778	830	973	24591	17203	جملة			
Plant and machine operators and assemblers		Urban	Male	8629	4658	29	0	2328	86	122	19	6151	4553	ذكور	حضر	عمال تشغيل المصانع ومشغلو المصانع ومشغلو الماكينات وعمال تجميع مكونات الإنتاج
	Female		23	896	13	0	5	14	0	0	5	882	أناث			
	Total		8653	5554	42	0	2333	100	122	19	6156	5435	جملة			
	Rural	Male	10077	5274	77	31	3948	42	273	34	5779	5167	ذكور	ريف		
		Female	55	519	3	14	24	11	0	0	27	494	أناث			
		Total	10132	5793	80	45	3972	53	273	34	5806	5662	جملة			
	Total	Male	18706	9932	105	31	6276	128	395	53	11930	9720	ذكور	جملة		
		Female	79	1415	17	14	30	25	0	0	32	1376	أناث			
		Total	18784	11347	122	45	6306	153	395	53	11962	11097	جملة			



تقدير المشتغلين (١٥ سنة فأكثر) طبقاً للحالة العملية داخل وخارج المنشآت والأقسام الرئيسية للمهن و النوع بكل محافظة وإجمالي الجمهورية (حضر / ريف)

Estimation of Employed (15 years & above) According to Employment status inside and outside establishment , main Occupation and Gender in each governorates & republic total (urban / rural)

Cont.Table No.
(10)

No (00)

العدد بالمئات

تابع جدول رقم (١٠)

Main Occupation	place of residence	Gender	الإجمالي Total		الحالة العملية Employment status								النوع	محل الإقامة	الأقسام الرئيسية للمهن
					يعمل في مشروع أسري بدون أجر contributing family activity		يعمل لحسابه ولا يستخدم أحد Self Employed		صاحب عمل و يديره و يستخدم آخرين Employer		يعمل بأجر نقدي Employee				
			خارج المنشآت Outside Establishment	داخل المنشآت Inside Establishment	خارج المنشآت Outside Establishment	داخل المنشآت Inside Establishment	خارج المنشآت Outside Establishment	داخل المنشآت Inside Establishment	خارج المنشآت Outside Establishment	داخل المنشآت Inside Establishment	خارج المنشآت Outside Establishment	داخل المنشآت Inside Establishment			
Ordinary job works	Urban	Male	2787	2339	47	13	1226	59	48	30	1466	2237	ذكور	حضر	عمال المهن العادية
		Female	377	518	30	16	162	3	3	0	181	499	إناث		
		Total	3163	2857	77	29	1388	62	51	30	1647	2737	جملة		
	Rural	Male	2990	2723	55	11	1335	33	99	18	1500	2660	ذكور	ريف	
		Female	274	284	17	21	84	3	0	0	173	260	إناث		
		Total	3264	3006	73	33	1419	36	99	18	1673	2920	جملة		
	Total	Male	5776	5061	102	24	2561	92	147	48	2966	4898	ذكور	جملة	
		Female	651	802	48	37	246	6	3	0	354	759	إناث		
		Total	6428	5863	150	62	2807	98	151	48	3320	5657	جملة		



تقدير المشتغلين (١٥ سنة فأكثر) طبقاً للحالة العملية داخل وخارج المنشآت وأقسام النشاط الإقتصادي و النوع بكل محافظة وإجمالي الجمهورية (حضر / ريف)

Estimation of Employed (15 years & above) by Employment status inside and outside establishment , Economic Activity and Gender in each governorates & republic total (urban / rural)

Table No. (11)		No (00)		العدد بالمئات										(١١) جدول رقم	
Economic Activity	place of residence	Gender	Total الإجمالي		الحالة العملية								النوع	محل الإقامة	أقسام النشاط الإقتصادي
					يعمل في مشروع أسري بدون أجر contributing family activity		يعمل لحسابه ولا يستخدم أحد Self Employed		صاحب عمل و يديره و يستخدم Employer آخرين		يعمل بأجر نقدي Employee				
			خارج المنشآت Outside Establishment	داخل المنشآت Inside Establishment	خارج المنشآت Outside Establishment	داخل المنشآت Inside Establishment	خارج المنشآت Outside Establishment	داخل المنشآت Inside Establishment	خارج المنشآت Outside Establishment	داخل المنشآت Inside Establishment	خارج المنشآت Outside Establishment	داخل المنشآت Inside Establishment			
Total economic Activity	Urban	Male	29592	62392	512	556	8189	3943	1766	5143	19125	52750	ذكور	حضر	إجمالي النشاط الإقتصادي
		Female	1710	16978	493	401	690	526	48	238	479	15813	أناث		
		Total	31301	79370	1004	957	8879	4469	1814	5382	19604	68562	جملة		
	Rural	Male	75418	55306	4436	687	15647	3344	11847	3707	43488	47567	ذكور	ريف	
		Female	8507	12088	5611	960	1259	1106	291	268	1346	9754	أناث		
		Total	83925	67394	10047	1647	16906	4450	12138	3976	44834	57321	جملة		
	Total	Male	105010	117698	4948	1243	23836	7287	13613	8851	62613	100317	ذكور	جملة	
		Female	10216	29066	6104	1361	1949	1632	339	507	1825	25566	أناث		
		Total	115226	146764	11052	2604	25784	8919	13952	9357	64438	125883	جملة		
Agriculture , forestry and fishing	Urban	Male	5104	608	350	7	662	18	1077	97	3014	486	ذكور	حضر	الزراعة وإستغلال وقطع الأشجار وصيد الأسماك
		Female	503	60	402	2	16	0	19	0	67	58	أناث		
		Total	5607	668	752	10	678	18	1096	97	3081	544	جملة		
	Rural	Male	38297	1631	4130	45	5556	75	10483	198	18127	1313	ذكور	ريف	
		Female	6845	200	5253	91	314	9	245	0	1033	100	أناث		
		Total	45142	1831	9384	136	5870	84	10729	198	19160	1413	جملة		
	Total	Male	43401	2239	4481	52	6218	93	11560	295	21142	1799	ذكور	جملة	
		Female	7348	260	5655	93	330	9	264	0	1100	157	أناث		
		Total	50749	2499	10136	145	6548	102	11825	295	22241	1957	جملة		
Mining and quarrying	Urban	Male	17	116	0	0	0	0	0	0	17	116	ذكور	حضر	التعدين وإستغلال المحاجر
		Female	0	0	0	0	0	0	0	0	0	0	أناث		
		Total	17	116	0	0	0	0	0	0	17	116	جملة		
	Rural	Male	146	121	0	0	0	0	0	3	146	119	ذكور	ريف	
		Female	0	0	0	0	0	0	0	0	0	0	أناث		
		Total	146	121	0	0	0	0	0	3	146	119	جملة		
	Total	Male	164	237	0	0	0	0	0	3	164	235	ذكور	جملة	
		Female	0	0	0	0	0	0	0	0	0	0	أناث		
		Total	164	237	0	0	0	0	0	3	164	235	جملة		
CAPMAS													١٣٢		



تقدير المشتغلين (١٥ سنة فأكثر) طبقاً للحالة العملية داخل وخارج المنشآت وأقسام النشاط الإقتصادي والنوع بكل محافظة وإجمالي الجمهورية (حضر / ريف)

Estimation of Employed (15 years & above) by Employment status inside and outside establishment , Economic Activity and Gender in each governorates & republic total (urban / rural)

Cont.Table No. (11)

No (00)

العدد بالآلاف

تابع جدول رقم (١١)

Economic Activity	place of residence	Gender	Total الإجمالي		Employment status الحالة العملية								النوع	محل الإقامة	أقسام النشاط الاقتصادي
					يعمل في مشروع أسري بدون أجر contributing family activity		يعمل لحسابه ولا يستخدم أحد Self Employed		صاحب عمل و يديره و يستخدم آخرين Employer		يعمل بأجر نقدي Employee				
			خارج المنشآت Outside Establishment	داخل المنشآت Inside Establishment	خارج المنشآت Outside Establishment	داخل المنشآت Inside Establishment	خارج المنشآت Outside Establishment	داخل المنشآت Inside Establishment	خارج المنشآت Outside Establishment	داخل المنشآت Inside Establishment	خارج المنشآت Outside Establishment	داخل المنشآت Inside Establishment			
Manufacturing	Urban	Male	682	15605	7	154	235	565	27	1006	413	13880	ذكور	حضر	الصناعات التحويلية
		Female	102	1608	6	18	67	61	7	17	23	1512	إناث		
		Total	785	17213	13	173	302	625	34	1023	436	15392	جملة		
	Rural	Male	911	14122	18	152	295	480	71	832	528	12657	ذكور	ريف	
		Female	166	898	31	37	90	117	7	9	39	735	إناث		
		Total	1078	15020	49	189	384	597	78	841	567	13392	جملة		
	Total	Male	1594	29727	25	307	529	1045	98	1838	941	26537	ذكور	جملة	
		Female	269	2506	37	55	157	177	13	26	62	2248	إناث		
		Total	1862	32233	62	362	686	1222	112	1864	1003	28784	جملة		
Electricity, gaz,steam and airconditioning supply	Urban	Male	30	1154	0	0	0	3	0	0	30	1152	ذكور	حضر	إمدادات الكهرباء والغاز والبخار وإمدادات تكييف الهواء
		Female	0	145	0	0	0	0	0	0	0	145	إناث		
		Total	30	1300	0	0	0	3	0	0	30	1297	جملة		
	Rural	Male	7	932	0	0	0	0	0	0	7	932	ذكور	ريف	
		Female	0	29	0	0	0	0	0	0	0	29	إناث		
		Total	7	961	0	0	0	0	0	0	7	961	جملة		
	Total	Male	38	2086	0	0	0	3	0	0	38	2084	ذكور	جملة	
		Female	0	174	0	0	0	0	0	0	0	174	إناث		
		Total	38	2261	0	0	0	3	0	0	38	2258	جملة		
Water supply,sewerage ,waste management and remediation activities	Urban	Male	346	774	6	0	192	0	10	16	138	758	ذكور	حضر	إمداد المائي وشبكات الصرف الصحي وإدارة ومعالجة النفايات
		Female	36	95	14	11	0	0	0	0	22	84	إناث		
		Total	382	869	20	11	192	0	10	16	160	842	جملة		
	Rural	Male	173	1027	4	0	118	0	5	6	47	1021	ذكور	ريف	
		Female	6	28	0	8	0	0	0	0	6	20	إناث		
		Total	179	1055	4	8	118	0	5	6	53	1041	جملة		
	Total	Male	519	1801	10	0	309	0	14	22	185	1779	ذكور	جملة	
		Female	42	123	14	19	0	0	0	0	28	104	إناث		
		Total	561	1924	24	19	309	0	14	22	213	1883	جملة		



تقدير المشتغلين (١٥ سنة فأكثر) طبقاً للحالة العملية داخل وخارج المنشآت وأقسام النشاط الإقتصادي والنوع بكل محافظة وإجمالي الجمهورية (حضر / ريف)

Estimation of Employed (15 years & above) by Employment status inside and outside establishment , Economic Activity and Gender in each governorates & republic total (urban / rural)

Cont.Table No. (11)

No (00)

العدد بالآلاف

تابع جدول رقم (١١)

Economic Activity	place of residence	Gender	الإجمالي Total		الحالة العملية Employment status								النوع	محل الإقامة	أقسام النشاط الاقتصادي
					يعمل في مشروع أسري بدون أجر contributing family activity		يعمل لحسابه ولا يستخدم أحد Self Employed		صاحب عمل و يديره و يستخدم آخرين Employer		يعمل بأجر نقدي Employee				
			خارج المنشآت Outside Establishment	داخل المنشآت Inside Establishment	خارج المنشآت Outside Establishment	داخل المنشآت Inside Establishment	خارج المنشآت Outside Establishment	داخل المنشآت Inside Establishment	خارج المنشآت Outside Establishment	داخل المنشآت Inside Establishment	خارج المنشآت Outside Establishment	داخل المنشآت Inside Establishment			
Construction	Urban	Male	9505	2513	26	0	1933	80	312	134	7235	2299	ذكور	حضر	تشييد والبناء
		Female	0	158	0	0	0	7	0	5	0	147	إناث		
		Total	9505	2671	26	0	1933	86	312	138	7235	2446	جملة		
	Rural	Male	20881	2086	52	8	2566	79	603	55	17660	1944	ذكور	ريف	
		Female	9	27	0	0	0	0	0	0	9	27	إناث		
		Total	20890	2112	52	8	2566	79	603	55	17669	1971	جملة		
	Total	Male	30387	4598	78	8	4498	159	915	189	24895	4243	ذكور	جملة	
		Female	9	185	0	0	0	7	0	5	9	173	إناث		
		Total	30396	4783	78	8	4498	165	915	193	24904	4416	جملة		
Wholesale and retail trade, repair of motor vehicles and motorcycles	Urban	Male	2922	15694	58	299	1823	2014	140	2653	901	10728	ذكور	حضر	تجارة الجملة والتجزئة والإصلاح لمركبات ذات المحركات والدراجات النارية
		Female	475	1745	38	316	406	334	10	112	20	983	إناث		
		Total	3397	17439	97	615	2230	2349	150	2765	921	11711	جملة		
	Rural	Male	3729	10137	123	408	2574	1791	352	1921	680	6016	ذكور	ريف	
		Female	1019	2214	214	744	720	828	35	207	50	435	إناث		
		Total	4748	12350	337	1152	3293	2619	387	2129	731	6451	جملة		
	Total	Male	6651	25831	181	707	4397	3806	492	4574	1581	16744	ذكور	جملة	
		Female	1494	3959	252	1060	1126	1162	45	319	71	1418	إناث		
		Total	8145	29790	433	1767	5523	4968	537	4893	1652	18162	جملة		
Transportation and storage	Urban	Male	8712	2170	41	6	2397	51	140	39	6134	2075	ذكور	حضر	
		Female	17	235	0	0	0	0	0	0	17	235	إناث		
		Total	8729	2405	41	6	2397	51	140	39	6151	2309	جملة		
	Rural	Male	9984	1288	85	0	3996	17	269	18	5634	1254	ذكور	ريف	
		Female	0	60	0	0	0	0	0	0	0	60	إناث		
		Total	9984	1348	85	0	3996	17	269	18	5634	1314	جملة		
	Total	Male	18696	3458	126	6	6393	67	409	56	11768	3329	ذكور	جملة	
		Female	17	295	0	0	0	0	0	0	17	295	إناث		
		Total	18712	3753	126	6	6393	67	409	56	11785	3623	جملة		



تقدير المشتغلين (١٥ سنة فأكثر) طبقاً للحالة العملية داخل وخارج المنشآت وأقسام النشاط الإقتصادي والنوع بكل محافظة وإجمالي الجمهورية (حضر / ريف)

Estimation of Employed (15 years & above) by Employment status inside and outside establishment , Economic Activity and Gender in each governorates & republic total (urban / rural)

Cont.Table No. (11)

No (00)

العدد بالمئات

تابع جدول رقم (١١)

Economic Activity	place of residence	Gender	Total الإجمالي		الحالة العملية Employment status								النوع	محل الإقامة	أقسام النشاط الإقتصادي	
					يعمل في مشروع أسري بدون أجر contributing family activity		يعمل لحسابه ولا يستخدم أحد Self Employed		صاحب عمل و يديره ويستخدم آخرين Employer		يعمل بأجر نقدي Employee					
			خارج المنشآت Outside Establishment	داخل المنشآت Inside Establishment	خارج المنشآت Outside Establishment	داخل المنشآت Inside Establishment	خارج المنشآت Outside Establishment	داخل المنشآت Inside Establishment	خارج المنشآت Outside Establishment	داخل المنشآت Inside Establishment	خارج المنشآت Outside Establishment	داخل المنشآت Inside Establishment				
Accommodation and food services activities	Urban	Male	196	3999	8	49	72	113	10	346	106	3490	ذكور	حضر	خدمات الغذاء والإقامة	
		Female	18	225	0	45	11	4	4	0	3	176	أناث			
		Total	214	4223	8	94	83	116	14	346	110	3666	جملة			
	Rural	Male	128	3148	4	58	45	59	16	284	63	2746	ذكور	ريف		
		Female	31	120	14	50	6	18	3	10	9	42	أناث			
		Total	159	3268	17	108	51	78	19	294	71	2788	جملة			
	Total	Male	323	7147	12	108	117	172	25	630	169	6237	ذكور	جملة		
		Female	50	344	14	95	16	22	7	10	12	218	أناث			
		Total	373	7491	25	202	134	194	33	640	181	6454	جملة			
Information and communication	Urban	Male	40	1072	0	0	29	13	5	12	6	1047	ذكور	حضر		المعلومات والاتصالات
		Female	40	274	0	0	0	0	5	0	35	274	أناث			
		Total	80	1346	0	0	29	13	10	12	41	1321	جملة			
	Rural	Male	2	393	0	0	2	4	0	0	0	389	ذكور	ريف		
		Female	0	53	0	0	0	0	0	0	0	53	أناث			
		Total	2	445	0	0	2	4	0	0	0	442	جملة			
	Total	Male	43	1464	0	0	31	16	5	12	6	1436	ذكور	جملة		
		Female	40	327	0	0	0	0	5	0	35	327	أناث			
		Total	82	1791	0	0	31	16	10	12	41	1763	جملة			
Financial and insurance activites	Urban	Male	9	833	0	0	0	5	0	9	9	819	ذكور	حضر	الوساطة المالية والتأمين	
		Female	0	284	0	0	0	0	0	0	0	284	أناث			
		Total	9	1116	0	0	0	5	0	9	9	1103	جملة			
	Rural	Male	0	393	0	0	0	3	0	0	0	391	ذكور	ريف		
		Female	0	79	0	0	0	0	0	0	0	79	أناث			
		Total	0	472	0	0	0	3	0	0	0	470	جملة			
	Total	Male	9	1226	0	0	0	8	0	9	9	1209	ذكور	جملة		
		Female	0	363	0	0	0	0	0	0	0	363	أناث			
		Total	9	1588	0	0	0	8	0	9	9	1572	جملة			



تقدير المشتغلين (١٥ سنة فأكثر) طبقاً للحالة العملية داخل وخارج المنشآت وأقسام النشاط الإقتصادي والنوع بكل محافظة وإجمالي الجمهورية (حضر / ريف)

Estimation of Employed (15 years & above) by work status inside and outside establishment , Economic Activity and Gender in each governorates & republic total (urban / rural)

Cont.Table No. (11)

No (00)

تابع جدول رقم (١١)

Economic Activity	place of residence	Gender	الإجمالي Total		Employment status								النوع	محل الإقامة	أقسام النشاط الاقتصادي
					يعمل في مشروع أسري بدون أجر contributing family activity		يعمل لحسابه ولا يستخدم أحد Self Employed		صاحب عمل و يديره Employer ويستخدم آخرين		يعمل بأجر نقدي Employee				
			خارج المنشآت Outside Establishment	داخل المنشآت Inside Establishment	خارج المنشآت Outside Establishment	داخل المنشآت Inside Establishment	خارج المنشآت Outside Establishment	داخل المنشآت Inside Establishment	خارج المنشآت Outside Establishment	داخل المنشآت Inside Establishment	خارج المنشآت Outside Establishment	داخل المنشآت Inside Establishment			
Real estate activities	Urban	Male	136	188	0	0	107	30	12	35	18	124	ذكور	حضر	العقارات والتأجير
		Female	4	59	0	0	0	0	4	0	0	59	أناث		
		Total	140	248	0	0	107	30	15	35	18	183	جملة		
	Rural	Male	66	44	0	0	62	5	0	10	4	29	ذكور	ريف	
		Female	0	5	0	0	0	0	0	0	0	5	أناث		
		Total	66	48	0	0	62	5	0	10	4	33	جملة		
	Total	Male	202	232	0	0	169	35	12	44	22	153	ذكور	جملة	
		Female	4	64	0	0	0	0	4	0	0	64	أناث		
		Total	206	296	0	0	169	35	15	44	22	217	جملة		
Professional scientific and technical activities	Urban	Male	375	2458	0	2	265	372	20	351	90	1733	ذكور	حضر	الأنشطة العلمية والتقنية المتخصصة
		Female	46	635	0	0	46	43	0	34	0	558	أناث		
		Total	421	3093	0	2	311	416	20	385	90	2291	جملة		
	Rural	Male	119	1069	0	4	85	286	6	139	28	640	ذكور	ريف	
		Female	6	187	0	5	3	39	0	5	3	138	أناث		
		Total	124	1256	0	10	88	325	6	143	31	778	جملة		
	Total	Male	494	3527	0	6	350	658	26	490	118	2373	ذكور	جملة	
		Female	52	821	0	5	49	82	0	38	3	695	أناث		
		Total	545	4349	0	12	399	741	26	528	121	3068	جملة		
Adminstrative and support service activities	Urban	Male	209	896	0	9	37	47	0	57	172	782	ذكور	حضر	الأنشطة الإدارية وخدمات الدعم
		Female	40	157	0	0	19	0	0	3	21	153	أناث		
		Total	249	1053	0	9	56	47	0	60	193	936	جملة		
	Rural	Male	194	658	8	0	26	27	13	22	147	609	ذكور	ريف	
		Female	26	39	0	0	3	0	0	0	24	39	أناث		
		Total	220	697	8	0	29	27	13	22	170	649	جملة		
	Total	Male	403	1554	8	9	63	74	13	79	319	1392	ذكور	جملة	
		Female	66	196	0	0	21	0	0	3	45	193	أناث		
		Total	469	1750	8	9	84	74	13	82	364	1584	جملة		



تقدير المشتغلين (١٥ سنة فأكثر) طبقاً للحالة العملية داخل وخارج المنشآت وأقسام النشاط الإقتصادي والنوع بكل محافظة وإجمالي الجمهورية (حضر / ريف)

Estimation of Employed (15 years & above) by work status inside and outside establishment , Economic Activity and Gender in each governorates & republic total (urban / rural)

Cont.Table No. (11)

No (00)

تابع جدول رقم (١١)

Economic Activity	place of residence	Gender	Total الإجمالي		Employment status								النوع	محل الإقامة	أقسام النشاط الاقتصادي	
					يعمل في مشروع أسري بدون أجر contributing family activity		يعمل لحسابه ولا يستخدم أحد Self Employed		صاحب عمل و يديره و يستخدم آخرين Employer		يعمل بأجر نقدي Employee					
			خارج المنشآت Outside Establishment	داخل المنشآت Inside Establishment	خارج المنشآت Outside Establishment	داخل المنشآت Inside Establishment	خارج المنشآت Outside Establishment	داخل المنشآت Inside Establishment	خارج المنشآت Outside Establishment	داخل المنشآت Inside Establishment	خارج المنشآت Outside Establishment	داخل المنشآت Inside Establishment				
Public administration and defence / compulsory social security	Urban	Male	6	4963	0	0	2	5	0	2	4	4956	ذكور	حضر	الإدارة العامة والدفاع والضمان الإجتماعي الإجباري	
		Female	0	2243	0	0	0	0	0	0	0	2243	أناث			
		Total	6	7206	0	0	2	5	0	2	4	7199	جملة			
	Rural	Male	18	7133	0	0	0	11	0	3	18	7119	ذكور	ريف		
		Female	0	1053	0	0	0	0	0	0	0	1053	أناث			
		Total	18	8185	0	0	0	11	0	3	18	8171	جملة			
	Total	Male	24	12096	0	0	2	16	0	5	21	12074	ذكور	جملة		
		Female	0	3296	0	0	0	0	0	0	0	3296	أناث			
		Total	24	15391	0	0	2	16	0	5	21	15370	جملة			
Education	Urban	Male	50	4245	0	0	39	17	0	7	11	4220	ذكور	حضر		التعليم
		Female	56	5593	0	3	31	25	0	6	25	5559	أناث			
		Total	106	9838	0	3	70	43	0	13	36	9779	جملة			
	Rural	Male	44	5797	0	0	38	60	0	6	6	5731	ذكور	ريف		
		Female	54	4397	0	9	49	62	0	11	5	4315	أناث			
		Total	98	10194	0	9	87	122	0	17	11	10046	جملة			
	Total	Male	94	10042	0	0	77	77	0	13	17	9952	ذكور	جملة		
		Female	110	9990	0	12	80	88	0	17	30	9874	أناث			
		Total	205	20032	0	12	157	164	0	30	47	19826	جملة			
Human health and social work activities	Urban	Male	22	1775	0	0	10	31	5	127	7	1618	ذكور	حضر	الصحة وأنشطة العمل الإجتماعي	
		Female	37	3031	0	0	5	8	0	29	32	2993	أناث			
		Total	59	4807	0	0	15	39	5	156	39	4612	جملة			
	Rural	Male	7	1789	0	0	0	11	0	22	7	1757	ذكور	ريف		
		Female	12	2509	0	0	0	0	0	18	12	2490	أناث			
		Total	19	4298	0	0	0	11	0	40	19	4247	جملة			
	Total	Male	29	3565	0	0	10	41	5	149	14	3375	ذكور	جملة		
		Female	49	5540	0	0	5	8	0	48	44	5484	أناث			
		Total	79	9105	0	0	15	50	5	196	58	8859	جملة			



تقدير المشتغلين (١٥ سنة فأكثر) طبقاً للحالة العملية داخل وخارج المنشآت وأقسام النشاط الإقتصادي والنوع بكل محافظة وإجمالي الجمهورية (حضر / ريف)

Estimation of Employed (15 years & above) by work status inside and outside establishment , Economic Activity and Gender in each governorates & republic total (urban / rural)

Cont.Table No. (11)

No (00)

تابع جدول رقم (١١)

Economic Activity	place of residence	Gender	الإجمالي Total		الحالة العملية Employment status								النوع	محل الإقامة	سما النشاط الاقتصادي	
					يعمل في مشروع أسري بدون أجر contributing family activity		يعمل لحسابه ولا يستخدم أحد Self Employed		صاحب عمل و يديره و يستخدم آخرين Employer		يعمل بأجر نقدي Employee					
			خارج المنشآت Outside Establishment	داخل المنشآت Inside Establishment	خارج المنشآت Outside Establishment	داخل المنشآت Inside Establishment	خارج المنشآت Outside Establishment	داخل المنشآت Inside Establishment	خارج المنشآت Outside Establishment	داخل المنشآت Inside Establishment	خارج المنشآت Outside Establishment	داخل المنشآت Inside Establishment				
Arts, entertainment and recreation	Urban	Male	88	549	0	3	33	62	3	27	53	457	ذكور	حضر	أنشطة الفنون والإبداع والتسلية	
		Female	0	122	0	0	0	0	0	2	0	120	أناث			
		Total	88	671	0	3	33	62	3	29	53	578	جملة			
	Rural	Male	29	315	0	8	14	29	3	28	12	249	ذكور			ريف
		Female	0	55	0	0	0	3	0	0	0	53	أناث			
		Total	29	370	0	8	14	32	3	28	12	302	جملة			
	Total	Male	118	864	0	10	47	91	6	55	65	707	ذكور			جملة
		Female	0	178	0	0	0	3	0	2	0	173	أناث			
		Total	118	1041	0	10	47	94	6	57	65	880	جملة			
Other service activities	Urban	Male	571	2143	9	26	304	506	4	215	254	1395	ذكور	حضر	أنشطة الخدمات الأخرى	
		Female	29	179	13	6	10	29	0	30	6	114	أناث			
		Total	600	2322	22	32	314	535	4	245	260	1509	جملة			
	Rural	Male	395	2997	4	4	218	394	12	158	160	2441	ذكور			ريف
		Female	37	85	0	0	29	30	0	9	8	46	أناث			
		Total	432	3082	4	4	247	424	12	167	168	2487	جملة			
	Total	Male	966	5140	13	30	522	900	17	373	414	3836	ذكور			جملة
		Female	67	263	13	6	39	59	0	39	14	159	أناث			
		Total	1032	5403	26	36	562	959	17	412	428	3996	جملة			
Activities of households as employers undifferentiated goods and services	Urban	Male	482	221	6	0	22	0	0	0	454	221	ذكور	حضر	خدمات أفراد الخدمة المنزلية خاصة للأسر	
		Female	303	71	19	0	79	14	0	0	205	57	أناث			
		Total	785	292	26	0	101	14	0	0	658	278	جملة			
	Rural	Male	239	136	8	0	36	15	6	0	189	121	ذكور			ريف
		Female	293	37	99	13	45	0	0	0	149	23	أناث			
		Total	532	173	107	13	81	15	6	0	338	145	جملة			
	Total	Male	720	357	14	0	57	15	6	0	643	342	ذكور			جملة
		Female	597	108	119	13	125	14	0	0	353	80	أناث			
		Total	1317	465	133	13	182	29	6	0	996	423	جملة			



تقدير المشتغلين (١٥ سنة فأكثر) طبقاً للحالة العملية داخل وخارج المنشآت وأقسام النشاط الإقتصادي والنوع بكل محافظة وإجمالي الجمهورية (حضر / ريف)

Estimation of Employed (15 years & above) by Employment status inside and outside establishment , Economic Activity and Gender in each governorates & republic total (urban / rural)

Cont.Table No. (11)

No (00)

العدد بالمئات

تابع جدول رقم (١١)

Economic Activity	place of residence	Gender	الإجمالي Total		الحالة العملية Employment status								النوع	محل الإقامة	أقسام النشاط الاقتصادي
					يعمل في مشروع أسري بدون أجر contributing family activity		يعمل لحسابه ولا يستخدم أحد Self Employed		صاحب عمل و يديره و يستخدم آخرين Employer		يعمل بأجر نقدي Employee				
			خارج المنشآت Outside Establishment	داخل المنشآت Inside Establishment	خارج المنشآت Outside Establishment	داخل المنشآت Inside Establishment	خارج المنشآت Outside Establishment	داخل المنشآت Inside Establishment	خارج المنشآت Outside Establishment	داخل المنشآت Inside Establishment	خارج المنشآت Outside Establishment	داخل المنشآت Inside Establishment			
Activities of extraterritorial organizations and bodies	Urban	Male	0	16	0	0	0	0	0	0	0	16	ذكور	حضر	المنظمات والهيئات الدولية والإقليمية والسفارات والقنصليات الأجنبية
		Female	0	5	0	0	0	0	0	0	0	5	إناث		
		Total	0	21	0	0	0	0	0	0	0	21	جملة		
	Total	Male	0	16	0	0	0	0	0	0	0	16	ذكور		
		Female	0	5	0	0	0	0	0	0	0	5	إناث		
		Total	0	21	0	0	0	0	0	0	0	21	جملة		
Activities are Incomplete description	Urban	Male	87	399	0	0	27	11	3	13	58	376	ذكور	حضر	أنشطة غير كاملة التوصيف
		Female	3	54	0	0	0	0	0	0	3	54	إناث		
		Total	90	452	0	0	27	11	3	13	61	429	جملة		
	Rural	Male	50	91	0	0	17	0	8	2	26	89	ذكور	ريف	
		Female	0	17	0	3	0	0	0	0	0	14	إناث		
		Total	50	108	0	3	17	0	8	2	26	103	جملة		
	Total	Male	137	490	0	0	44	11	10	15	83	465	ذكور	جملة	
		Female	3	70	0	3	0	0	0	0	3	68	إناث		
		Total	141	560	0	3	44	11	10	15	87	532	جملة		



تقدير المشتغلين (١٥ سنة فأكثر) طبقاً لأقسام النشاط الإقتصادي وأقسام المهن الرئيسية والنوع (حضر / ريف)

Estimation of Employed (15 Years & above) According to Main Occupation , economic activity, Gender & republic total (urban / rural)

Table No. (12)

No (00)

العدد بالمئات

جدول رقم (١٢)

Main Occupation	place of residence	Gender	اقتصادى اقتصادى النشاط الاقتصادي											النوع	محل الإقامة	أقسام المهن الرئيسية
			Economic Activity													
			ك	ى	ط	ح	ز	و	هـ	د	ج	ب	أ			
Total occupation	Urban	Male	842	1112	4195	10882	18616	12018	1120	1185	16288	134	5712	ذكور	حضر	إجمالي المهن
		female	284	314	243	252	2220	158	131	145	1710	0	563	إناث		
		Total	1125	1426	4437	11134	20837	12176	1250	1330	17998	134	6276	جملة		
	Rural	Male	393	395	3276	11272	13865	22967	1201	939	15033	267	39928	ذكور	ريف	
		female	79	53	151	60	3233	36	34	29	1064	0	7045	إناث		
		Total	472	448	3427	11331	17098	23003	1234	968	16097	267	46973	جملة		
	Total	Male	1235	1507	7470	22154	32481	34985	2320	2124	31320	401	45640	ذكور	الجملة	
		female	363	366	394	311	5453	194	165	174	2775	0	7609	إناث		
		Total	1597	1873	7864	22465	37935	35179	2485	2298	34095	401	53249	جملة		
Legislators, senior officials and managers	Urban	Male	81	91	434	179	542	241	44	91	1142	4	1187	ذكور	حضر	رجال التشريع وكبار المسؤولين والمديرون
		female	8	23	13	7	29	9	0	11	63	0	17	إناث		
		Total	89	114	447	186	572	251	44	102	1205	4	1203	جملة		
	Rural	Male	25	17	298	65	198	136	26	49	709	7	10704	ذكور	ريف	
		female	0	3	4	3	0	0	3	0	9	0	244	إناث		
		Total	25	20	302	68	198	136	29	49	717	7	10947	جملة		
	Total	Male	106	108	732	244	740	377	70	139	1850	10	11890	ذكور	الجملة	
		female	8	26	17	10	29	9	3	11	72	0	260	إناث		
		Total	114	134	749	254	770	387	73	151	1922	10	12151	جملة		
Professionals	Urban	Male	395	480	101	190	782	940	79	177	1357	26	140	ذكور	حضر	الأخصائيون - أصحاب المهن العلمية
		female	96	132	21	36	165	76	33	63	140	0	12	إناث		
		Total	491	612	122	226	947	1016	112	240	1497	26	152	جملة		
	Rural	Male	86	71	38	64	363	382	57	96	540	12	141	ذكور	ريف	
		female	21	9	3	7	49	17	0	3	35	0	3	إناث		
		Total	106	80	41	72	412	399	57	99	574	12	144	جملة		
	Total	Male	480	551	139	255	1145	1322	136	272	1897	38	281	ذكور	الجملة	
		female	117	141	24	43	213	93	33	67	175	0	15	إناث		
		Total	597	692	163	298	1359	1415	169	339	2072	38	296	جملة		



تقدير المشتغلين (١٥ سنة فأكثر) طبقاً لأقسام النشاط الإقتصادي وأقسام المهن الرئيسية والنوع (حضر / ريف)

Estimation of Employed (15 Years & above) According to Main Occupation - economic activity, Gender & republic total (urban / rural)

Cont.Table No. (12)

No (00)

العدد بالآمات

تابع جدول رقم (١٢)

Main Occupation	place of residence	Gender	الإجمالي Total	Economic Activity											النوع	محل الإقامة	أقسام المهن الرئيسية
				أقسام النشاط الإقتصادي													
				ت	ش	ر	ق	ص	ف	ع	س	ن	م	ل			
				X	U	T	S	R	Q	P	O	N	M	L			
Total occupation	Urban	Male	91983	486	16	703	2714	637	1798	4295	4969	1105	2834	325	ذكور	حضر	إجمالي المهن
		Female	18688	57	5	375	208	122	3068	5650	2243	196	680	63	إناث		
		Total	110671	543	21	1077	2922	760	4866	9944	7212	1302	3514	388	جملة		
	Rural	Male	130725	142	0	375	3392	344	1796	5841	7150	852	1188	110	ذكور	ريف	
		Female	20595	17	0	330	122	55	2521	4451	1053	66	192	5	إناث		
		Total	151319	158	0	705	3514	399	4317	10292	8203	918	1380	114	جملة		
	Total	Male	222708	627	16	1078	6106	981	3594	10136	12119	1957	4021	434	ذكور	الجملة	
		Female	39283	73	5	705	330	178	5589	10101	3296	262	873	68	إناث		
		Total	261990	701	21	1782	6436	1159	9183	20237	15415	2219	4894	502	جملة		
Legislators, senior officials and managers	Urban	Male	5995	37	0	0	231	100	141	322	647	94	336	50	ذكور	حضر	رجال التشريع كبار المسؤولين والمديرون
		Female	856	0	0	0	32	9	68	199	336	0	26	4	إناث		
		Total	6851	37	0	0	263	109	209	521	984	94	363	53	جملة		
	Rural	Male	13571	12	0	0	114	63	53	436	486	47	125	3	ذكور	ريف	
		Female	577	3	0	0	9	5	35	144	113	0	2	0	إناث		
		Total	14148	15	0	0	123	68	88	580	600	47	127	3	جملة		
	Total	Male	19566	48	0	0	346	163	194	759	1134	141	461	53	ذكور	الجملة	
		Female	1433	3	0	0	41	14	104	343	450	0	29	4	إناث		
		Total	20999	52	0	0	386	177	298	1102	1583	141	490	56	جملة		
Professionals	Urban	Male	11500	139	12	4	168	75	783	3041	797	53	1718	44	ذكور	حضر	الأخصائيون - أصحاب المهن العلمية
		Female	7266	21	0	10	18	32	930	4545	485	19	423	6	إناث		
		Total	18765	161	12	14	187	107	1712	7586	1283	73	2141	50	جملة		
	Rural	Male	7902	23	0	45	479	28	462	3723	533	31	713	14	ذكور	ريف	
		Female	4369	6	0	30	0	8	485	3373	182	7	133	0	إناث		
		Total	12272	29	0	75	479	36	948	7096	715	38	846	14	جملة		
	Total	Male	19402	163	12	49	647	103	1245	6764	1330	84	2431	58	ذكور	الجملة	
		Female	11635	27	0	40	18	40	1415	7919	667	26	556	6	إناث		
		Total	31037	190	12	89	666	142	2660	14682	1997	110	2987	64	جملة		



تقدير المشتغلين (١٥ سنة فأكثر) طبقاً لأقسام النشاط الإقتصادي وأقسام المهن الرئيسية والنوع (حضر / ريف)

Estimation of Employed (15 Years & above) According to Main Occupation , economic activity, Gender & republic total (urban / rural)

Cont.Table No. (12)

No (00)

العدد بالآلاف

تابع جدول رقم (١٢)

Main Occupation	place of residence	Gender	Economic Activity											النوع	محل الإقامة	أقسام المهن الرئيسية
			ك	ى	ط	ح	ز	و	هـ	د	ج	ب	أ			
			K	J	I	H	G	F	E	D	C	B	A			
Technicians and associate professionals	Urban	Male	41	124	310	509	436	496	199	372	1779	24	74	ذكور	حضر	الفنيون ومساعدو الأخصائيين
		Female	36	16	23	19	37	3	9	0	60	0	17	إناث		
		Total	77	140	332	528	473	500	208	372	1838	24	92	جملة		
	Rural	Male	57	63	143	139	202	355	347	273	1259	21	193	ذكور	ريف	
		Female	17	3	0	4	11	0	0	0	33	0	17	إناث		
		Total	74	66	143	143	213	355	347	273	1292	21	210	جملة		
	Total	Male	98	188	453	647	638	852	546	644	3038	45	268	ذكور	الجملة	
		Female	54	19	23	23	48	3	9	0	93	0	34	إناث		
		Total	152	206	476	671	686	855	555	644	3130	45	302	جملة		
Clerks	Urban	Male	224	270	111	428	474	244	156	259	665	21	65	ذكور	حضر	القائمين بالأعمال الكتابية ومن إليهم
		Female	121	131	5	152	159	36	25	71	139	0	23	إناث		
		Total	345	400	116	580	633	280	181	330	804	21	88	جملة		
	Rural	Male	102	122	50	256	237	164	147	179	383	9	70	ذكور	ريف	
		Female	35	33	5	36	20	0	13	26	36	0	48	إناث		
		Total	137	155	55	292	257	164	160	205	420	9	118	جملة		
	Total	Male	326	392	161	684	712	408	303	439	1048	30	134	ذكور	الجملة	
		Female	156	163	10	188	179	36	38	96	175	0	72	إناث		
		Total	482	555	171	872	891	444	341	535	1223	30	206	جملة		
Service workers and shop and market sales workers	Urban	Male	50	61	2889	208	11981	83	50	42	745	2	32	ذكور	حضر	العاملون فى الخدمات ومحلات البيع
		Female	18	6	131	31	1693	0	0	0	34	0	0	إناث		
		Total	67	67	3020	240	13674	83	50	42	779	2	32	جملة		
	Rural	Male	90	66	2354	256	9523	107	82	53	597	0	129	ذكور	ريف	
		Female	3	6	123	0	3019	0	0	0	52	0	7	إناث		
		Total	93	72	2477	256	12543	107	82	53	649	0	135	جملة		
	Total	Male	139	127	5242	465	21504	191	133	94	1342	2	160	ذكور	الجملة	
		Female	21	12	254	31	4712	0	0	0	86	0	7	إناث		
		Total	160	139	5497	496	26216	191	133	94	1428	2	167	جملة		

تقدير المستغلين (١٥ سنة فأكثر) طبقاً لأقسام النشاط الإقتصادي وأقسام المهن الرئيسية والتوقع (حضر / ريف)
 Estimation of Employed (15 Years & above) According to Main Occupation , economic activity, Gender & republic total (urban / rural)

Cont.Table No. (12)			No (00)		العدد بالمئات										تابع جدول رقم (١٢)		
Main Occupation	place of residence	Gender	الإجمالي Total	اقتصادى										النوع	محل الإقامة	أقسام المهن الرئيسية	
				ت	ش	ر	ق	ص	ف	ع	س	ن	م				ل
				X	U	T	S	R	Q	P	O	N	M	L			
Technicians and associate professionals	Urban	Male	7296	37	0	0	331	263	403	207	1174	40	280	196	ذكور	حضر	الفنيون ومساعدو الاختصاصيين
		Female	2471	0	0	0	7	19	1337	227	586	7	61	6	إناث		
		Total	9767	37	0	0	338	283	1740	434	1760	47	342	202	جملة		
	Rural	Male	6186	17	0	3	494	94	636	293	1335	46	139	74	ذكور	ريف	
		Female	2233	0	0	0	3	22	1567	227	309	0	20	0	إناث		
		Total	8419	17	0	3	497	117	2203	519	1644	46	159	74	جملة		
	Total	Male	13482	55	0	3	826	358	1039	500	2509	86	419	270	ذكور	الجملة	
		Female	4704	0	0	0	10	41	2904	454	895	7	82	6	إناث		
		Total	18186	55	0	3	836	399	3944	953	3404	93	501	276	جملة		
Clerks	Urban	Male	4598	36	4	0	32	45	184	273	770	122	196	21	ذكور	حضر	القائمين بالأعمال الكتابية ومن إليهم
		Female	2781	15	5	0	12	23	405	415	784	76	146	39	إناث		
		Total	7379	51	9	0	44	68	589	688	1554	198	342	60	جملة		
	Rural	Male	3613	14	0	0	26	30	243	518	902	89	68	6	ذكور	ريف	
		Female	1360	0	0	0	5	17	184	481	389	5	23	5	إناث		
		Total	4974	14	0	0	31	46	427	999	1291	94	91	11	جملة		
	Total	Male	8212	50	4	0	57	74	427	790	1672	211	264	27	ذكور	الجملة	
		Female	4141	15	5	0	17	40	589	896	1172	81	169	44	إناث		
		Total	12353	65	9	0	74	114	1016	1686	2844	292	432	71	جملة		
Service workers and shop and market sales workers	Urban	Male	20082	92	0	615	905	60	154	312	1237	457	100	8	ذكور	حضر	العاملون في الخدمات ومحلات البيع
		Female	2629	3	0	109	108	12	159	197	46	53	22	8	إناث		
		Total	22711	95	0	724	1013	72	313	509	1283	510	121	16	جملة		
	Rural	Male	19943	14	0	256	1574	71	233	676	3442	384	33	4	ذكور	ريف	
		Female	3677	3	0	17	62	0	151	169	40	22	4	0	إناث		
		Total	23621	17	0	273	1637	71	383	845	3482	405	36	4	جملة		
	Total	Male	40026	105	0	871	2479	131	386	988	4680	841	133	12	ذكور	الجملة	
		Female	6306	7	0	126	170	12	310	366	85	74	25	8	إناث		
		Total	46332	112	0	998	2649	143	696	1354	4765	916	158	20	جملة		



تقدير المشتغلين (١٥ سنة فأكثر) طبقاً لأقسام النشاط الإقتصادي وأقسام المهن الرئيسية والنوع (حضر / ريف)

Estimation of Employed (15 Years & above) According to Main Occupation , economic activity, Gender & republic total (urban / rural)

Cont.Table No. (12)

No (00)

العدد بالآمات

تابع جدول رقم (١٢)

Main Occupation	place of residence	Gender	اأقسام النشاط الإاقتصادى											النوع	محل الإقامة	أقسام المهن الرئيسية
			ك	ى	ط	ح	ز	و	هـ	د	ج	ب	أ			
			K	J	I	H	G	F	E	D	C	B	A			
Skilled agricltural and fishery workers	Urban	Male	0	0	4	0	0	6	6	0	4	0	3990	ذكور	حضر	المزارعون وعمال الزراعة والعاملون بالصيد المتخصصين
		Female	0	0	0	0	0	0	0	0	3	0	480	إناث		
		Total	0	0	4	0	0	6	6	0	7	0	4469	جملة		
	Rural	Male	0	4	12	0	0	6	8	0	5	0	27998	ذكور	ريف	
		Female	0	0	0	0	0	0	0	0	0	0	6724	إناث		
		Total	0	4	12	0	0	6	8	0	5	0	34722	جملة		
	Total	Male	0	4	16	0	0	12	14	0	9	0	31987	ذكور	الجملة	
		Female	0	0	0	0	0	0	0	0	3	0	7204	إناث		
		Total	0	4	16	0	0	12	14	0	12	0	39191	جملة		
Craft and related trades workers	Urban	Male	0	46	25	130	2520	9240	60	147	7003	13	27	ذكور	حضر	الحرفيون ومن إليهم
		Female	2	0	0	0	7	24	0	0	336	0	0	إناث		
		Total	2	46	25	130	2527	9263	60	147	7340	13	27	جملة		
	Rural	Male	0	29	41	85	1624	20851	68	152	6797	74	41	ذكور	ريف	
		Female	0	0	3	0	13	14	0	0	334	0	0	إناث		
		Total	0	29	44	85	1637	20866	68	152	7130	74	41	جملة		
	Total	Male	0	75	66	215	4144	30091	128	298	13800	86	68	ذكور	الجملة	
		Female	2	0	3	0	19	38	0	0	670	0	0	إناث		
		Total	2	75	69	215	4163	30129	128	298	14470	86	68	جملة		
Plant and machine operators and assemblers	Urban	Male	25	21	29	8656	203	267	76	64	3280	33	70	ذكور	حضر	عمال تشغيل المصانع ومشغلو المصانع وعمال الماكينات وعمال تجميع مكونات الإنتاج
		Female	0	0	0	2	0	0	0	0	898	0	0	إناث		
		Total	25	21	29	8658	203	267	76	64	4178	33	70	جملة		
	Rural	Male	20	16	49	9647	226	467	76	72	3971	37	300	ذكور	ريف	
		Female	0	0	0	0	11	0	0	0	537	0	0	إناث		
		Total	20	16	49	9647	237	467	76	72	4508	37	300	جملة		
	Total	Male	44	37	78	18303	429	734	153	136	7251	70	370	ذكور	الجملة	
		Female	0	0	0	2	11	0	0	0	1435	0	0	إناث		
		Total	44	37	78	18305	440	734	153	136	8686	70	370	جملة		



تقدير المشتغلين (١٥ سنة فأكثر) طبقاً لأقسام النشاط الإقتصادي وأقسام المهن الرئيسية والنوع (حضر / ريف)

Estimation of Employed (15 Years & above) According to Main Occupation , economic activity, Gender & republic total (urban / rural)

Cont.Table No. (12)			No (00)		العدد بالآمات											تابع جدول رقم (١٢)		
Main Occupation	place of residence	Gender	الإجمالي Total	اقتصادى											النوع	محل الإقامة	أقسام المهن الرئيسية	
				ت	ش	ر	ق	ص	ف	ع	س	ن	م	ل				
Skilled agricultural and fishery workers	Urban	Male	4046	0	0	0	0	23	0	2	7	5	0	0	ذكور	حضر	المزارعون وعمال الزراعة والعاملون بالصيد المتخصصين	
		Female	495	0	0	9	0	0	0	0	0	3	0	0	إناث			
		Total	4541	0	0	9	0	23	0	2	7	8	0	0	جملة			
	Rural	Male	28123	2	0	8	0	23	0	9	41	0	7	0	ذكور	ريف		
		Female	6844	0	0	113	0	0	0	0	7	0	0	0	إناث			
		Total	34967	2	0	120	0	23	0	9	48	0	7	0	جملة			
	Total	Male	32170	2	0	8	0	46	0	11	48	5	7	0	ذكور	الجملة		
		Female	7338	0	0	122	0	0	0	0	7	3	0	0	إناث			
		Total	39508	2	0	129	0	46	0	11	54	8	7	0	جملة			
	Craft and related trades workers	Urban	Male	20053	11	0	0	566	25	11	35	68	53	75	0	ذكور		حضر
Female			377	0	0	0	6	0	0	2	0	2	0	0	إناث			
Total			20430	11	0	0	571	25	11	37	68	54	75	0	جملة			
Rural		Male	30322	3	0	0	402	6	6	11	54	34	39	6	ذكور	ريف		
		Female	401	0	0	0	30	0	3	0	0	4	0	0	إناث			
		Total	30723	3	0	0	432	6	8	11	54	38	39	6	جملة			
Total		Male	50374	14	0	0	968	31	16	45	122	87	114	6	ذكور	الجملة		
		Female	778	0	0	0	35	0	3	2	0	6	0	0	إناث			
		Total	51152	14	0	0	1003	31	19	47	122	92	114	6	جملة			
Plant and machine operators and assemblers		Urban	Male	13287	16	0	61	41	0	38	61	185	105	52	5	ذكور	حضر	عمال تشغيل المصانع ومشغلو المصانع ومشغلوا الماكينات وعمال تجميع مكونات الإنتاج
	Female		920	0	0	0	18	0	0	0	0	2	0	0	إناث			
	Total		14207	16	0	61	58	0	38	61	185	107	52	5	جملة			
	Rural	Male	15351	13	0	38	42	0	48	36	164	98	31	0	ذكور	ريف		
		Female	574	0	0	0	5	0	0	0	0	18	3	0	إناث			
		Total	15925	13	0	38	47	0	48	36	164	116	34	0	جملة			
	Total	Male	28638	29	0	99	82	0	86	97	349	202	82	5	ذكور	الجملة		
		Female	1494	0	0	0	23	0	0	0	0	20	3	0	إناث			
		Total	30132	29	0	99	106	0	86	97	349	222	86	5	جملة			

تقدير المشتغلين (١٥ سنة فأكثر) طبقاً لأقسام النشاط الإقتصادي وأقسام المهن الرئيسية والنوع (حضر / ريف)

Estimation of Employed (15 Years & above) According to Main Occupation , economic activity, Gender & republic total (urban / rural)

Cont.Table No. (12)			No (00)		العدد بالآلاف										(١٢)تابع جدول رقم		
Main Occupation	place of residence	Gender	اقتصادى										النوع	محل الإقامة	أقسام المهن الرئيسية		
			ك	ى	ط	ح	ز	و	هـ	د	ج	ب				أ	
			K	J	I	H	G	F	E	D	C	B	A				
Ordinary job works	Urban	Male	27	19	292	582	1677	500	450	35	313	11	129	ذكور	حضر	عمال المهن العادية	
		Female	3	6	50	4	131	9	64	0	37	0	14	إناث			
		Total	30	25	342	586	1808	510	513	35	350	11	143	جملة			
	Rural	Male	14	6	290	759	1492	498	389	66	772	109	353	ذكور	ريف		
		Female	3	0	13	10	110	4	19	0	29	0	3	إناث			
		Total	17	6	303	769	1601	503	407	66	801	109	356	جملة			
	Total	Male	41	25	582	1341	3168	999	838	101	1085	120	482	ذكور	الجملة		
		Female	6	6	63	14	241	14	82	0	66	0	17	إناث			
		Total	46	31	645	1355	3409	1012	921	101	1151	120	499	جملة			



تقدير المشتغلين (١٥ سنة فأكثر) طبقاً لأقسام النشاط الإقتصادي وأقسام المهن الرئيسية والنوع (حضر / ريف)

Estimation of Employed (15 Years & above) According to Main Occupation , economic activity, Gender & republic total (urban / rural)

Cont.Table No. (12)

No (00)

العدد بالآمات

تابع آءول رقم (١٢)

Main Occupation	place of residence	Gender	الإجمالي Total	اقسام النشاط الاقتصادي Economic Activity											النوع	محل الإقامة	اقسام المهن الرئيسية
				ت X	ش U	ر T	ق S	ص R	ف Q	ع P	س O	ن N	م M	ل L			
Ordinary job works	Urban	Male	5126	118	0	24	440	47	85	42	84	177	77	0	ذكور	حضر	عمال المهن العادية
		Female	895	17	0	246	9	27	169	65	6	35	2	0	إناث		
		Total	6020	135	0	270	448	73	254	107	90	211	79	0	جملة		
	Rural	Male	5712	43	0	24	259	30	116	140	192	124	33	3	ذكور	ريف	
		Female	558	4	0	170	8	3	96	56	14	10	7	0	إناث		
		Total	6271	47	0	195	267	33	212	196	206	134	41	3	جملة		
	Total	Male	10838	161	0	48	699	76	201	182	276	300	110	3	ذكور	الجملة	
		Female	1453	21	0	417	16	30	265	122	20	45	9	0	إناث		
		Total	12291	182	0	465	715	106	465	304	295	345	120	3	جملة		



تقدير المشتغلين (١٥ سنة فأكثر) طبقاً للحالة العملية والنوع بكل محافظة وإجمالي الجمهورية (حضر / ريف)

Estimation of Employed (15 years & above) by employment status , Gender in each governorates & republic total (urban/Rural)

Table No. (13)		No (00)		العدد بالآلاف						جدول رقم (١٣)		
Governorates	place of residence	Gender	الإجمالي Total	Employment status				النوع	محل الإقامة	محافظات الجمهورية		
				يعمل فى مشروع أسرى بدون أجر contributing family activity	يعمل لحسابه ولا يستخدم أحد Self Employed	صاحب عمل ويديره ويستخدم آخرين Employer	يعمل بأجر نقدى Employee					
Total	Urban	Male	91983	1068	12131	6909	71875	ذكور	حضر	إجمالى الجمهورية		
		Female	18688	894	1216	286	16292	إناث				
		Total	110671	1962	13347	7196	88166	جملة				
	Rural	Male	130725	5123	18991	15555	91055	ذكور	ريف			
		Female	20595	6571	2364	559	11100	إناث				
		Total	151319	11694	21356	16114	102155	جملة				
	Total	Male	222708	6191	31122	22464	162930	ذكور	جملة			
		Female	39283	7465	3580	845	27392	إناث				
		Total	261990	13656	34703	23310	190321	جملة				
Cairo	Urban	Male	21974	71	2619	1058	18226	ذكور	حضر	القاهرة		
		Female	4716	63	312	37	4304	إناث				
		Total	26689	134	2930	1095	22530	جملة				
	Total	Male	21974	71	2619	1058	18226	ذكور	جملة			
		Female	4716	63	312	37	4304	إناث				
		Total	26689	134	2930	1095	22530	جملة				
	Alexandria	Urban	Male	12176	43	1404	491	10237	ذكور		حضر	الإسكندرية
			Female	2414	79	137	19	2179	إناث			
			Total	14590	123	1541	510	12416	جملة			
Total		Male	12176	43	1404	491	10237	ذكور	جملة			
		Female	2414	79	137	19	2179	إناث				
		Total	14590	123	1541	510	12416	جملة				
Port Said	Urban	Male	1761	0	204	233	1325	ذكور	حضر	بورسعيد		
		Female	431	0	18	6	407	إناث				
		Total	2192	0	221	239	1732	جملة				
	Total	Male	1761	0	204	233	1325	ذكور	جملة			
		Female	431	0	18	6	407	إناث				
		Total	2192	0	221	239	1732	جملة				



تقدير المشتغلين (١٥ سنة فأكثر) طبقاً للحالة العملية والنوع بكل محافظة وإجمالي الجمهورية (حضر / ريف)

Estimation of Employed (15 years & above) by employment status , Gender in each governorates & republic total (urban/Rural)

Cont.Table No. (13)

No (00)

العدد بالآلاف

تابع جدول رقم (١٣)

Governorates	place of residence	Gender	الإجمالي Total	Employment status				النوع	محل الإقامة	محافظات الجمهورية
				يعمل فى مشروع أسرى بدون أجر contributing family activity	يعمل لحسابه ولا يستخدم أحد Self Employed	صاحب عمل ويديره و يستخدم آخرين Employer	يعمل بأجر نقدى Employee			
suez	Urban	Male	1614	4	130	100	1380	ذكور	حضر	السويس
		Female	327	0	7	0	319	إناث		
		Total	1941	4	137	100	1699	جملة		
	Total	Male	1614	4	130	100	1380	ذكور	جملة	
		Female	327	0	7	0	319	إناث		
		Total	1941	4	137	100	1699	جملة		
Damietta	Urban	Male	1436	25	174	177	1059	ذكور	حضر	دمياط
		Female	254	18	22	4	210	إناث		
		Total	1690	43	196	181	1269	جملة		
	Rural	Male	2175	37	269	193	1676	ذكور	ريف	
		Female	335	18	32	19	267	إناث		
		Total	2510	55	301	211	1943	جملة		
Dakahlia	Total	Male	3610	62	443	370	2735	ذكور	جملة	الدقهلية
		Female	590	36	54	23	477	إناث		
		Total	4200	99	497	393	3212	جملة		
	Urban	Male	4669	79	535	778	3276	ذكور	حضر	
		Female	721	54	54	27	587	إناث		
		Total	5390	133	589	805	3863	جملة		
Rural	Male	11053	184	1327	1559	7983	ذكور	ريف		
	Female	1856	263	170	39	1384	إناث			
	Total	12909	448	1497	1598	9367	جملة			
Total	Male	15722	263	1863	2337	11259	ذكور	جملة		
	Female	2577	317	224	66	1971	إناث			
	Total	18299	580	2086	2402	13230	جملة			



تقدير المشتغلين (١٥ سنة فأكثر) طبقاً للحالة العملية والنوع بكل محافظة وإجمالي الجمهورية (حضر / ريف)

Estimation of Employed (15 years & above) by employment status, Gender in each governorates & republic total (urban/Rural)

Cont.Table No. (13)

No (00)

العدد بالآلاف

تابع جدول رقم (١٣)

Governorates	place of residence	Gender	الاجمالي Total	Employment status			الحالة العملية		النوع	محل الإقامة	محافظة الجمهورية
				يعمل فى مشروع أسرى بدون أجر contributing family activity	يعمل لحسابه ولا يستخدم أحد Self Employed	صاحب عمل ويديره و يستخدم آخرين Employer	يعمل بأجر نقدى Employee				
Sharkia	Urban	Male	3837	79	359	540	2860	ذكور	حضر	الشرقية	
		Female	1058	79	30	21	928	إناث			
		Total	4896	158	389	561	3787	جملة			
	Rural	Male	12247	350	1139	1476	9282	ذكور	ريف		
		Female	2322	710	196	27	1389	إناث			
		Total	14569	1060	1335	1503	10671	جملة			
	Total	Male	16084	429	1498	2016	12141	ذكور	جملة		
		Female	3380	789	226	48	2317	إناث			
		Total	19464	1218	1724	2064	14458	جملة			
	Kalyoubia	Urban	Male	5617	64	717	253	4584	ذكور		حضر
Female			862	54	102	8	698	إناث			
Total			6480	118	818	261	5282	جملة			
Rural		Male	7910	176	997	497	6239	ذكور	ريف		
		Female	1655	510	196	35	913	إناث			
		Total	9565	687	1193	533	7153	جملة			
Total		Male	13527	240	1714	750	10824	ذكور	جملة		
		Female	2518	565	298	44	1611	إناث			
		Total	16045	805	2011	794	12435	جملة			
Kafr- El-Sheik		Urban	Male	1758	89	296	389	985	ذكور	حضر	كفر الشيخ
	Female		498	100	36	10	351	إناث			
	Total		2255	189	332	399	1336	جملة			
	Rural	Male	6635	488	802	1784	3560	ذكور	ريف		
		Female	1662	849	109	78	626	إناث			
		Total	8296	1337	911	1862	4186	جملة			
	Total	Male	8392	577	1098	2173	4545	ذكور	جملة		
		Female	2159	949	145	88	977	إناث			
		Total	10551	1526	1243	2261	5522	جملة			



تقدير المشتغلين (١٥ سنة فأكثر) طبقاً للحالة العملية والنوع بكل محافظة وإجمالي الجمهورية (حضر / ريف)

Estimation of Employed (15 years & above) by employment status , Gender in each governorates & republic total (urban/Rural)

Cont.Table No. (13)

No (00)

العدد بالآلاف

تابع جدول رقم (١٣)

Governorates	place of residence	Gender	الاجمالى Total	Employment status				النوع	محل الإقامة	محافظات الجمهورية
				يعمل فى مشروع أسرى بدون أجر contributing family activity	يعمل لحسابه ولا يستخدم أحد Self Employed	صاحب عمل ويديره و يستخدم آخرين Employer	يعمل بأجر نقدى Employee			
Gharbia	Urban	Male	3196	61	437	320	2378	ذكور	حضر	الغربية
		Female	860	83	64	22	690	إناث		
		Total	4056	144	501	343	3068	جملة		
	Rural	Male	8483	386	917	1124	6056	ذكور	ريف	
		Female	2617	819	276	103	1419	إناث		
		Total	11100	1205	1193	1226	7475	جملة		
	Total	Male	11679	447	1354	1444	8435	ذكور	جملة	
		Female	3477	903	341	125	2108	إناث		
		Total	15156	1350	1694	1569	10543	جملة		
Menoufia	Urban	Male	2048	40	214	232	1562	ذكور	حضر	المنوفية
		Female	509	45	26	15	423	إناث		
		Total	2556	85	241	246	1985	جملة		
	Rural	Male	7984	321	623	768	6273	ذكور	ريف	
		Female	2118	637	199	70	1211	إناث		
		Total	10102	958	822	838	7484	جملة		
	Total	Male	10032	361	837	1000	7834	ذكور	جملة	
		Female	2626	682	225	84	1634	إناث		
		Total	12658	1043	1063	1084	9469	جملة		
Behira	Urban	Male	2772	110	377	586	1698	ذكور	حضر	البحيرة
		Female	557	53	28	14	462	إناث		
		Total	3329	163	405	600	2161	جملة		
	Rural	Male	13476	1072	1158	3253	7993	ذكور	ريف	
		Female	1776	847	149	38	743	إناث		
		Total	15252	1919	1307	3291	8736	جملة		
	Total	Male	16248	1182	1536	3839	9691	ذكور	جملة	
		Female	2333	900	176	52	1205	إناث		
		Total	18580	2082	1712	3891	10896	جملة		



تقدير المشتغلين (١٥ سنة فأكثر) طبقاً للحالة العملية والنوع بكل محافظة وإجمالي الجمهورية (حضر / ريف)

Estimation of Employed (15 years & above) by employment status , Gender in each governorates & republic total (urban/Rural)

Cont.Table No. (13)

No (00)

العدد بالآلاف

تابع جدول رقم (١٣)

Governorates	place of residence	Gender	الاجمالي Total	Employment status				النوع	محل الإقامة	محافظات الجمهورية
				يعمل فى مشروع أسرى بدون أجر contributing family activity	يعمل لحسابه ولا يستخدم أحد Self Employed	صاحب عمل ويديره و يستخدم آخرين Employer	يعمل بأجر نقدى Employee			
Ismaelia	Urban	Male	1361	0	173	145	1043	ذكور	حضر	الاسماعيلية
		Female	359	9	14	7	329	إناث		
		Total	1720	9	187	152	1372	جملة		
	Rural	Male	1804	19	185	123	1477	ذكور	ريف	
		Female	331	34	27	4	266	إناث		
		Total	2135	54	211	127	1743	جملة		
	Total	Male	3166	19	358	268	2520	ذكور	جملة	
		Female	689	43	40	10	596	إناث		
		Total	3855	63	399	279	3115	جملة		
Giza	Urban	Male	12057	75	2251	569	9162	ذكور	حضر	الجيزة
		Female	2006	69	223	59	1656	إناث		
		Total	14063	143	2473	628	10818	جملة		
	Rural	Male	8519	17	2949	240	5313	ذكور	ريف	
		Female	668	20	111	8	529	إناث		
		Total	9187	37	3061	248	5842	جملة		
	Total	Male	20576	92	5200	809	14475	ذكور	جملة	
		Female	2674	88	334	67	2186	إناث		
		Total	23250	180	5534	876	16660	جملة		
Beni -Souf	Urban	Male	1717	119	269	158	1171	ذكور	حضر	بنى سويف
		Female	463	120	45	15	282	إناث		
		Total	2179	239	315	172	1454	جملة		
	Rural	Male	5978	352	1060	796	3771	ذكور	ريف	
		Female	1384	729	208	77	371	إناث		
		Total	7362	1080	1268	873	4141	جملة		
	Total	Male	7695	470	1329	954	4942	ذكور	جملة	
		Female	1846	849	253	92	653	إناث		
		Total	9542	1319	1582	1045	5595	جملة		



تقدير المشتغلين (١٥ سنة فأكثر) طبقاً للحالة العملية والنوع بكل محافظة وإجمالي الجمهورية (حضر / ريف)

Estimation of Employed (15 years & above) by employment status , Gender in each governorates & republic total (urban/Rural)

Cont.Table No. (13)

No (00)

العدد بالمئات

تابع جدول رقم (١٣)

Governorates	place of residence	Gender	الاجمالى Total	Employment status				النوع	محل الإقامة	محافظة الجمهورية
				يعمل فى مشروع أسرى بدون أجر contributing family activity	يعمل لحسابه ولا يستخدم أحد Self Employed	صاحب عمل ويديره و يستخدم آخرين Employer	يعمل بأجر نقدى Employee			
Fayoum	Urban	Male	1702	16	209	140	1338	ذكور	حضر	الفيوم
		Female	375	27	22	4	323	إناث		
		Total	2077	42	231	143	1661	جملة		
	Rural	Male	7279	302	960	800	5217	ذكور	ريف	
		Female	702	257	147	16	282	إناث		
		Total	7981	559	1107	816	5500	جملة		
	Total	Male	8980	318	1169	939	6555	ذكور	جملة	
		Female	1077	283	169	20	605	إناث		
		Total	10057	601	1337	959	7160	جملة		
	Menia	Urban	Male	2116	91	222	266	1536	ذكور	
Female			462	24	29	6	403	إناث		
Total			2577	115	251	272	1939	جملة		
Rural		Male	10790	689	1385	1890	6825	ذكور	ريف	
		Female	1674	769	406	26	474	إناث		
		Total	12464	1458	1791	1916	7299	جملة		
Total		Male	12906	780	1607	2157	8361	ذكور	جملة	
		Female	2136	793	434	32	877	إناث		
		Total	15042	1573	2042	2188	9238	جملة		
Asyout		Urban	Male	2417	43	343	89	1942	ذكور	حضر
	Female		439	14	16	5	403	إناث		
	Total		2855	57	359	94	2345	جملة		
	Rural	Male	7296	193	1202	225	5675	ذكور	ريف	
		Female	517	88	43	5	381	إناث		
		Total	7812	280	1245	231	6056	جملة		
	Total	Male	9712	236	1545	314	7617	ذكور	جملة	
		Female	955	102	59	11	784	إناث		
		Total	10668	338	1604	325	8401	جملة		



تقدير المشتغلين (١٥ سنة فأكثر) طبقاً للحالة العملية والنوع بكل محافظة وإجمالي الجمهورية (حضر / ريف)

Estimation of Employed (15 years & above) by employment status , Gender in each governorates & republic total (urban/Rural)

Cont.Table No. (13)

No (00)

العدد بالآلاف

تابع جدول رقم (١٣)

Governorates	place of residence	Gender	الاجمالى Total	Employment status		الحالة العملية		النوع	محل الإقامة	محافظات لجمهورية
				يعمل فى مشروع أسرى بدون أجر contributing family activity	يعمل لحسابه ولا يستخدم أحد Self Employed	صاحب عمل ويديره و يستخدم آخرين Employer	يعمل بأجر نقدى Employee			
Suhag	Urban	Male	2257	16	584	54	1603	ذكور	حضر	سوهاج
		Female	324	0	3	5	316	إناث		
		Total	2581	16	587	59	1919	جملة		
	Rural	Male	8856	144	2926	107	5680	ذكور	ريف	
		Female	342	10	21	3	308	إناث		
		Total	9198	154	2947	110	5987	جملة		
	Total	Male	11112	159	3510	161	7282	ذكور	الجملة	
		Female	666	10	24	8	624	إناث		
		Total	11779	169	3534	169	7907	جملة		
	Qena	Urban	Male	1072	17	145	109	800	ذكور	
Female			196	0	3	0	193	إناث		
Total			1268	17	148	109	994	جملة		
Rural		Male	5284	164	517	447	4156	ذكور	ريف	
		Female	255	11	31	9	204	إناث		
		Total	5539	174	548	456	4360	جملة		
Total		Male	6356	181	663	556	4956	ذكور	جملة	
		Female	451	11	34	9	398	إناث		
		Total	6807	191	696	565	5354	جملة		
Aswan		Urban	Male	1167	11	167	104	885	ذكور	حضر
	Female		189	0	9	3	177	إناث		
	Total		1356	11	176	107	1062	جملة		
	Rural	Male	2076	162	261	221	1431	ذكور	ريف	
		Female	144	0	18	2	125	إناث		
		Total	2220	162	279	223	1556	جملة		
	Total	Male	3243	173	429	324	2316	ذكور	جملة	
		Female	333	0	27	5	302	إناث		
		Total	3576	173	455	330	2618	جملة		



تقدير المشتغلين (١٥ سنة فأكثر) طبقاً للحالة العملية والنوع بكل محافظة وإجمالي الجمهورية (حصر / ريف)

Estimation of Employed (15 years & above) by employment status , Gender in each governorates & republic total (urban/Rural)

Cont.Table No. (13)

No (00)

العدد بالآلاف

تابع جدول رقم (١٣)

Governorates	place of residence	Gender	الاجمالى Total	Employment status				النوع	محل الإقامة	محافظات الجمهورية
				يعمل فى مشروع أسرى بدون أجر contributing family activity	يعمل لحسابه ولا يستخدم أحد Self Employed	صاحب عمل ويديره و يستخدم آخرين Employer	يعمل بأجر نقدى Employee			
Luxor	Urban	Male	1002	11	90	35	866	ذكور	حضر	الاقصر
		Female	190	2	10	0	178	إناث		
		Total	1192	12	100	35	1044	جملة		
	Rural	Male	1863	24	101	16	1722	ذكور	ريف	
		Female	109	0	28	0	81	إناث		
		Total	1972	24	129	16	1803	جملة		
	Total	Male	2865	34	191	51	2588	ذكور	جملة	
		Female	299	2	38	0	260	إناث		
		Total	3164	36	229	51	2847	جملة		
	Red Sea	Urban	Male	954	0	46	52	856	ذكور	
Female			159	0	5	0	154	إناث		
Total			1113	0	52	52	1009	جملة		
Total		Male	954	0	46	52	856	ذكور	جملة	
		Female	159	0	5	0	154	إناث		
		Total	1113	0	52	52	1009	جملة		
Urban		Male	274	2	23	5	244	ذكور	حضر	
		Female	105	0	3	0	102	إناث		
		Total	379	2	26	5	346	جملة		
El-wadi El-Gidid		Rural	Male	293	23	35	15	219	ذكور	ريف
	Female		65	2	0	0	63	إناث		
	Total		358	25	35	15	283	جملة		
	Total	Male	567	26	58	19	463	ذكور	جملة	
		Female	169	2	3	0	165	إناث		
		Total	736	27	61	19	629	جملة		



تقدير المشتغلين (١٥ سنة فأكثر) طبقاً للحالة العملية والنوع بكل محافظة وإجمالي الجمهورية (حضر / ريف)

Estimation of Employed (15 years & above) by employment status, Gender in each governorates & republic total (urban/Rural)

Cont. Table No. (13)

No (00)

العدد بالآلاف

تابع جدول رقم (١٣)

Governorates	place of residence	Gender	الاجمالي Total	Employment status				النوع	محل الإقامة	محافظات الجمهورية
				يعمل فى مشروع أسرى بدون أجر contributing family activity	يعمل لحسابه ولا يستخدم أحد Self Employed	صاحب عمل ويديره و يستخدم آخرين Employer	يعمل بأجر نقدى Employee			
Matrouh	Urban	Male	629	0	101	15	513	ذكور	حضر	مطروح
		Female	30	0	0	0	30	إناث		
		Total	659	0	101	15	542	جملة		
	Rural	Male	396	19	132	17	229	ذكور	ريف	
		Female	0	0	0	0	0	إناث		
		Total	396	19	132	17	229	جملة		
	Total	Male	1025	19	233	32	742	ذكور	جملة	
		Female	30	0	0	0	30	إناث		
		Total	1055	19	233	32	771	جملة		
	North Sinai	Urban	Male	254	0	28	0	225	ذكور	
Female			118	0	0	0	118	إناث		
Total			372	0	28	0	344	جملة		
Rural		Male	178	0	43	2	133	ذكور	ريف	
		Female	37	0	0	0	37	إناث		
		Total	215	0	43	2	170	جملة		
Total		Male	432	0	71	2	359	ذكور	جملة	
		Female	155	0	0	0	155	إناث		
		Total	587	0	71	2	514	جملة		
South Sinai		Urban	Male	147	3	11	12	121	ذكور	حضر
	Female		68	0	0	0	68	إناث		
	Total		215	3	11	12	190	جملة		
	Rural	Male	151	0	4	3	145	ذكور	ريف	
		Female	26	0	0	0	26	إناث		
		Total	177	0	4	3	170	جملة		
	Total	Male	298	3	14	15	266	ذكور	جملة	
		Female	94	0	0	0	94	إناث		
		Total	392	3	14	15	360	جملة		



المشتغلين بأجر (١٥ سنة فأكثر) وتوزيعاتهم

**Employees (15 Years & above) and their
distributions**



تقدير المشتغلين بأجر (١٥ سنة فأكثر) طبقاً لأقسام المهن الرئيسية والنوع بكل محافظة وإجمالي الجمهورية (حضر/ريف)

Estimation of employee (15 years & above) according to the main occupations and Gender in each governorate & republic total (urban / rural)

Table no.(14)			No.(00)		العدد بالآلاف										جدول رقم (١٤)	
Governorates	Place of residence	Gender	الإجمالي Total	أقسام المهن الرئيسية Main occupations										النوع	محل الإقامة	محافظات الجمهورية
				X	9	8	7	6	5	4	3	2	1			
Total	Urban	Male	71875	0	3703	10704	16004	3086	13921	4543	6671	10581	2662	ذكور	حضر	إجمالي الجمهورية
		Female	16292	0	680	887	251	71	1376	2781	2444	7053	750	إناث		
		Total	88166	0	4384	11591	16255	3157	15297	7323	9115	17633	3412	جملة		
	Rural	Male	91055	0	4160	10947	25387	18612	13695	3601	5863	7286	1505	ذكور	ريف	
		Female	11100	0	433	522	152	1068	883	1360	2223	4163	297	إناث		
		Total	102155	0	4593	11468	25539	19681	14577	4961	8085	11449	1802	جملة		
	Total	Male	162930	0	7863	21650	41391	21698	27615	8144	12534	17867	4167	ذكور	جملة	
		Female	27391	0	1113	1409	403	1139	2259	4141	4666	11215	1046	إناث		
		Total	190321	0	8976	23059	41794	22837	29874	12285	17200	29082	5214	جملة		
Cairo	Urban	Male	18226	0	1119	2817	3769	73	3487	1335	1711	3113	802	ذكور	حضر	القاهرة
		Female	4304	0	251	153	77	0	439	892	547	1715	230	إناث		
		Total	22530	0	1370	2970	3847	73	3925	2227	2258	4828	1032	جملة		
	Total	Male	18226	0	1119	2817	3769	73	3487	1335	1711	3113	802	ذكور	جملة	
		Female	4304	0	251	153	77	0	439	892	547	1715	230	إناث		
		Total	22530	0	1370	2970	3847	73	3925	2227	2258	4828	1032	جملة		
Alexandria	Urban	Male	10237	0	629	1936	1608	595	2317	692	902	1171	387	ذكور	حضر	الأسكندرية
		Female	2179	0	133	243	59	0	218	300	298	851	76	إناث		
		Total	12416	0	762	2179	1667	595	2536	992	1200	2022	463	جملة		
	Total	Male	10237	0	629	1936	1608	595	2317	692	902	1171	387	ذكور	جملة	
		Female	2179	0	133	243	59	0	218	300	298	851	76	إناث		
		Total	12416	0	762	2179	1667	595	2536	992	1200	2022	463	جملة		
Port Said	Urban	Male	1325	0	46	261	132	80	288	87	140	223	69	ذكور	حضر	بورسعيد
		Female	407	0	21	46	16	0	20	81	57	143	24	إناث		
		Total	1732	0	67	307	148	80	308	168	196	365	93	جملة		
	Total	Male	1325	0	46	261	132	80	288	87	140	223	69	ذكور	جملة	
		Female	407	0	21	46	16	0	20	81	57	143	24	إناث		
		Total	1732	0	67	307	148	80	308	168	196	365	93	جملة		



تقدير المشتغلين بأجر (١٥ سنة فأكثر) طبقاً لأقسام المهن الرئيسية والنوع بكل محافظة وإجمالي الجمهورية (حضر/ريف)

Estimation of employee (15 years & above) according to the main occupations and Gender in each governorate & republic total (urban / rural)

Cont. table no.(14)		No.(00)		العدد بالمئات										تابع جدول رقم (١٤)		
Governorates	Place of residence	Gender	الإجمالي Total	أقسام المهن الرئيسية										النوع	محل الإقامة	محافظات الجمهورية
				X	9	8	7	6	5	4	3	2	1			
suez	Urban	Male	1380	0	54	263	233	7	177	118	262	171	96	ذكور	حضر	السويس
		Female	319	0	7	17	2	0	5	39	45	164	41	إناث		
		Total	1699	0	61	280	234	7	182	157	307	335	136	جملة		
	Total	Male	1380	0	54	263	233	7	177	118	262	171	96	ذكور	جملة	
		Female	319	0	7	17	2	0	5	39	45	164	41	إناث		
		Total	1699	0	61	280	234	7	182	157	307	335	136	جملة		
Damietta	Urban	Male	1059	0	36	107	478	104	166	16	47	95	11	ذكور	حضر	دمياط
		Female	210	0	0	6	6	0	12	40	26	107	12	إناث		
		Total	1269	0	36	113	484	104	179	55	73	202	23	جملة		
	Rural	Male	1676	0	80	154	757	262	190	39	53	111	28	ذكور	ريف	
		Female	267	0	8	7	4	0	24	49	54	112	8	إناث		
		Total	1943	0	89	161	761	262	215	88	107	224	37	جملة		
Dakahlia	Total	Male	2735	0	116	261	1235	366	357	55	100	206	40	ذكور	جملة	الدقهلية
		Female	477	0	8	14	10	0	36	88	80	220	20	إناث		
		Total	3212	0	125	275	1245	366	393	143	180	426	60	جملة		
	Urban	Male	3276	0	163	543	969	383	495	150	192	327	53	ذكور	حضر	
		Female	587	0	20	3	0	17	48	84	73	314	27	إناث		
		Total	3863	0	183	547	969	401	543	234	266	641	80	جملة		
Dakahlia	Rural	Male	7983	0	318	1176	2316	1377	1085	372	458	759	124	ذكور	ريف	الدقهلية
		Female	1384	0	54	21	24	160	122	210	250	477	66	إناث		
		Total	9367	0	372	1197	2340	1537	1207	581	708	1236	190	جملة		
	Total	Male	11259	0	481	1719	3284	1760	1580	522	651	1086	177	ذكور	جملة	
		Female	1971	0	74	24	24	177	170	294	323	791	93	إناث		
		Total	13230	0	555	1743	3309	1938	1750	816	973	1877	270	جملة		



تقدير المشتغلين بأجر (١٥ سنة فأكثر) طبقاً لأقسام المهن الرئيسية والنوع بكل محافظة وإجمالي الجمهورية (حضر/ريف)

Estimation of employee (15 years & above) according to the main occupations and Gender in each governorate & republic total (urban / rural)

Cont. table no.(14)		No.(00)		العدد بالآلاف										تابع جدول رقم (١٤)		
Governorates	Place of residence	Gender	الإجمالي Total	Main occupations أقسام المهن الرئيسية										النوع	محل الإقامة	محافظة الجمهورية
				X	9	8	7	6	5	4	3	2	1			
Sharkia	Urban	Male	2860	0	42	281	506	324	392	166	279	731	139	ذكور	حضر	الشرقية
		Female	928	0	23	22	13	27	42	113	119	528	41	إناث		
		Total	3787	0	65	303	519	352	433	279	398	1259	180	جملة		
	Rural	Male	9282	0	349	1604	2017	1825	1333	456	620	878	200	ذكور	ريف	
		Female	1389	0	37	36	10	269	96	203	249	478	11	إناث		
		Total	10671	0	386	1640	2027	2094	1429	659	868	1357	211	جملة		
	Total	Male	12141	0	390	1885	2523	2150	1725	622	899	1609	338	ذكور	جملة	
		Female	2317	0	60	58	23	296	138	317	367	1006	52	إناث		
		Total	14458	0	450	1943	2546	2446	1862	938	1266	2616	391	جملة		
Kalyoubia	Urban	Male	4584	0	339	959	1059	21	1034	184	425	481	82	ذكور	حضر	القليوبية
		Female	698	0	32	132	16	6	75	102	83	229	22	إناث		
		Total	5282	0	371	1092	1076	26	1109	287	508	709	104	جملة		
	Rural	Male	6239	0	460	1179	1635	227	1178	381	504	558	117	ذكور	ريف	
		Female	913	0	47	78	6	24	81	85	189	363	41	إناث		
		Total	7153	0	507	1257	1641	251	1259	466	693	921	158	جملة		
	Total	Male	10824	0	799	2139	2694	248	2212	565	929	1039	199	ذكور	جملة	
		Female	1611	0	79	210	23	29	156	187	272	592	64	إناث		
		Total	12435	0	878	2349	2717	277	2368	753	1201	1631	263	جملة		
Kafr- El-Sheik	Urban	Male	985	0	31	151	143	174	154	45	92	164	31	ذكور	حضر	كفر الشيخ
		Female	351	0	9	4	0	0	32	67	63	160	16	إناث		
		Total	1336	0	40	155	143	174	186	112	155	324	47	جملة		
	Rural	Male	3560	0	111	392	863	768	684	149	181	340	73	ذكور	ريف	
		Female	626	0	14	5	3	105	53	105	99	236	5	إناث		
		Total	4186	0	125	397	866	873	737	254	279	576	78	جملة		
	Total	Male	4545	0	143	543	1005	941	838	194	272	504	104	ذكور	جملة	
		Female	977	0	23	10	3	105	86	172	162	396	21	إناث		
		Total	5522	0	166	552	1009	1047	924	366	434	900	125	جملة		



تقدير المشتغلين بأجر (١٥ سنة فأكثر) طبقاً لأقسام المهن الرئيسية والنوع بكل محافظة وإجمالي الجمهورية (حضر/ريف)

Estimation of employee (15 years & above) according to the main occupations and Gender in each governorate & republic total (urban / rural)

Cont table no.(14)			No.(00)		العدد بالمئات										تابع جدول رقم (١٤)		
Governorates	Place of residence	Gender	الإجمالي Total	أقسام المهن الرئيسية Main occupations										النوع	محل الإقامة	محافظات الجمهورية	
				X	9	8	7	6	5	4	3	2	1				
Gharbia	Urban	Male	2378	0	126	469	672	30	414	88	196	311	73	ذكور	حضر	الغربية	
		Female	690	0	9	114	18	6	68	78	158	203	35	إناث			
		Total	3068	0	135	583	691	36	482	166	354	514	108	جملة			
	Rural	Male	6056	0	435	1095	1610	451	1018	203	518	647	79	ذكور	ريف		
		Female	1419	0	80	155	39	195	117	122	271	405	37	إناث			
		Total	7475	0	515	1249	1649	646	1135	325	789	1051	115	جملة			
	Total	Male	8435	0	561	1564	2282	482	1432	291	715	958	152	ذكور	جملة		
		Female	2108	0	89	268	57	201	185	200	429	607	71	إناث			
		Total	10543	0	650	1832	2339	682	1617	491	1143	1565	223	جملة			
Menoufia	Urban	Male	1562	0	98	314	304	75	217	68	194	226	65	ذكور	حضر	المنوفية	
		Female	423	0	14	20	6	5	17	87	61	201	13	إناث			
		Total	1985	0	112	334	310	80	234	155	255	427	78	جملة			
	Rural	Male	6273	0	242	1100	1354	497	1132	271	692	837	146	ذكور	ريف		
		Female	1211	0	34	52	21	50	53	158	236	579	29	إناث			
		Total	7484	0	276	1153	1375	547	1186	429	927	1417	175	جملة			
	Total	Male	7834	0	340	1415	1658	572	1350	339	886	1063	212	ذكور	جملة		
		Female	1634	0	47	72	27	55	70	245	296	780	42	إناث			
		Total	9469	0	388	1487	1685	627	1420	584	1182	1843	253	جملة			
Behira	Urban	Male	1698	0	77	201	378	143	319	94	148	264	73	ذكور	حضر	البحيرة	
		Female	462	0	20	6	11	0	44	65	82	225	10	إناث			
		Total	2161	0	98	207	388	143	363	160	230	489	83	جملة			
	Rural	Male	7993	0	331	881	1628	2435	1525	265	369	457	101	ذكور	ريف		
		Female	743	0	30	30	8	47	63	78	233	243	10	إناث			
		Total	8736	0	361	911	1636	2483	1589	344	602	700	111	جملة			
	Total	Male	9691	0	408	1082	2006	2578	1845	360	517	721	174	ذكور	جملة		
		Female	1205	0	50	36	18	47	107	144	316	468	19	إناث			
		Total	10896	0	458	1118	2024	2625	1952	503	832	1189	194	جملة			



تقدير المشتغلين بأجر (١٥ سنة فأكثر) طبقاً لأقسام المهن الرئيسية والنوع بكل محافظة وإجمالي الجمهورية (حضر/ريف)

Estimation of employee (15 years & above) according to the main occupations and Gender in each governorate & republic total (urban / rural)

Cont table no.(14)		No.(00)			العدد بالمئات										تابع جدول رقم (١٤)		
Governorates	Place of residence	Gender	الإجمالي Total	أقسام المهن الرئيسية Main occupations										النوع	محل الإقامة	محافظات الجمهورية	
				X	9	8	7	6	5	4	3	2	1				
Ismaelia	Urban	Male	1043	0	53	128	199	35	172	63	125	225	43	ذكور	حضر	الإسماعيلية	
		Female	329	0	11	9	5	0	27	45	64	158	12	إناث			
		Total	1372	0	64	137	203	35	198	108	189	382	55	جملة			
	Rural	Male	1477	0	73	208	192	576	195	62	87	68	16	ذكور	ريف		
		Female	266	0	14	25	17	55	21	17	52	53	12	إناث			
		Total	1743	0	87	233	209	631	216	79	138	121	28	جملة			
	Total	Male	2520	0	126	336	391	612	367	125	212	292	59	ذكور	جملة		
		Female	596	0	26	34	22	55	47	62	116	211	23	إناث			
		Total	3115	0	151	370	413	667	414	187	327	503	83	جملة			
Giza	Urban	Male	9162	0	409	1150	1972	125	2075	748	950	1398	334	ذكور	حضر	الجيزة	
		Female	1656	0	83	102	9	0	169	309	261	661	63	إناث			
		Total	10818	0	493	1252	1982	125	2244	1057	1211	2059	396	جملة			
	Rural	Male	5313	0	390	620	1428	495	745	385	664	512	75	ذكور	ريف		
		Female	529	0	50	54	0	0	40	79	135	159	13	إناث			
		Total	5842	0	439	675	1428	495	786	464	799	670	87	جملة			
	Total	Male	14475	0	799	1771	3400	619	2820	1133	1614	1910	409	ذكور	جملة		
		Female	2186	0	133	156	9	0	209	387	396	820	75	إناث			
		Total	16660	0	932	1927	3409	619	3029	1520	2009	2730	484	جملة			
Beni -Souf	Urban	Male	1171	0	25	61	388	127	256	45	60	179	32	ذكور	حضر	بى سويف	
		Female	282	0	15	3	0	8	11	50	46	131	18	إناث			
		Total	1454	0	40	64	388	134	267	95	106	310	49	جملة			
	Rural	Male	3771	0	217	343	1380	589	563	129	240	256	54	ذكور	ريف		
		Female	371	0	17	14	3	98	22	34	52	122	7	إناث			
		Total	4141	0	234	357	1383	687	585	163	292	379	62	جملة			
	Total	Male	4942	0	242	404	1768	715	819	173	300	435	86	ذكور	جملة		
		Female	653	0	32	17	3	106	33	84	98	254	25	إناث			
		Total	5595	0	275	422	1771	821	852	258	398	688	111	جملة			



تقدير المشتغلين بأجر (١٥ سنة فأكثر) طبقاً لأقسام المهن الرئيسية والنوع بكل محافظة وإجمالي الجمهورية (حضر / ريف)

Estimation of employee (15 years & above) according to the main occupations and Gender in each overnorate & republic total (urban / rural)

Cont table no.(14)		No.(00)		العدد بالآلاف										تابع جدول رقم (١٤)			
Governorates	Place of residence	Gender	الإجمالي Total	أقسام المهن الرئيسية Main occupations										النوع	محل الإقامة	محافظات الجمهورية	
				X	9	8	7	6	5	4	3	2	1				
Fayoum	Urban	Male	1338	0	51	134	427	114	215	68	114	185	29	ذكور	حضر	الفيوم	
		Female	323	0	14	2	9	0	20	41	69	145	23	إناث			
		Total	1661	0	65	136	436	114	235	109	183	330	52	جملة			
	Rural	Male	5217	0	216	436	1946	1315	793	103	182	186	39	ذكور	ريف		
		Female	282	0	10	15	6	6	48	27	60	109	3	إناث			
		Total	5500	0	226	451	1953	1321	840	130	242	295	42	جملة			
	Total	Male	6555	0	267	570	2374	1429	1008	171	296	371	69	ذكور	جملة		
		Female	605	0	24	17	15	6	68	68	129	254	25	إناث			
		Total	7160	0	291	587	2389	1435	1076	239	425	625	94	جملة			
Menia	Urban	Male	1536	0	62	184	436	15	280	128	132	249	49	ذكور	حضر		المنيا
		Female	403	0	8	2	0	0	26	60	48	244	16	إناث			
		Total	1939	0	70	186	436	15	306	188	180	493	65	جملة			
	Rural	Male	6825	0	238	381	1872	2313	984	201	266	455	116	ذكور	ريف		
		Female	474	0	15	18	0	49	44	52	79	205	13	إناث			
		Total	7299	0	253	399	1872	2361	1027	253	345	660	129	جملة			
	Total	Male	8361	0	300	566	2308	2327	1264	329	398	704	165	ذكور	جملة		
		Female	877	0	22	20	0	49	69	112	127	449	28	إناث			
		Total	9238	0	322	586	2308	2376	1334	440	525	1153	194	جملة			
Asyout	Urban	Male	1942	0	75	139	620	263	319	105	149	229	44	ذكور	حضر	أسيوط	
		Female	403	0	0	0	0	0	26	75	107	178	18	إناث			
		Total	2345	0	75	139	620	263	345	179	255	406	62	جملة			
	Rural	Male	5675	0	233	347	2362	1523	564	122	202	222	101	ذكور	ريف		
		Female	381	0	5	10	0	0	27	53	95	173	17	إناث			
		Total	6056	0	237	357	2362	1523	591	176	297	395	118	جملة			
	Total	Male	7617	0	308	486	2982	1786	883	227	351	450	144	ذكور	جملة		
		Female	784	0	5	10	0	0	53	128	202	351	36	إناث			
		Total	8401	0	313	496	2982	1786	936	355	552	801	180	جملة			



تقدير المشتغلين بأجر (١٥ سنة فأكثر) طبقاً لأقسام المهن الرئيسية والنوع بكل محافظة وإجمالي الجمهورية (حضر/ريف)

Estimation of employee (15 years & above) according to the main occupations and Gender in each governorate & republic total (urban / rural)

Cont table no.(14)			No.(00)		العدد بالمئات										تابع جدول رقم (١٤)	
Governorates	Place of residence	Gender	الإجمالي Total	Main occupationsأقسام المهن الرئيسية										النوع	محل الإقامة	محافظات الجمهورية
				x	9	8	7	6	5	4	3	2	1			
Suhag	Urban	Male	1603	0	58	172	688	74	246	44	103	162	56	ذكور	حضر	سوهاج
		Female	316	0	6	0	0	0	19	66	32	182	11	إناث		
		Total	1919	0	64	172	688	74	265	111	135	344	67	جملة		
	Rural	Male	5680	0	160	366	2018	1343	839	164	218	476	96	ذكور	ريف	
		Female	308	0	10	0	0	8	31	32	53	160	13	إناث		
		Total	5987	0	170	366	2018	1351	870	196	271	636	109	جملة		
	Total	Male	7282	0	218	538	2706	1417	1085	209	321	638	151	ذكور	جملة	
		Female	624	0	15	0	0	8	51	98	85	342	25	إناث		
		Total	7907	0	234	538	2706	1425	1135	307	407	979	176	جملة		
Qena	Urban	Male	800	0	18	79	178	59	150	44	80	159	34	ذكور	حضر	قنا
		Female	193	0	0	0	0	0	5	30	27	120	11	إناث		
		Total	994	0	18	79	178	59	155	74	108	279	45	جملة		
	Rural	Male	4156	0	120	364	1231	1172	404	146	383	261	77	ذكور	ريف	
		Female	204	0	3	0	0	0	13	22	26	134	6	إناث		
		Total	4360	0	123	364	1231	1172	416	167	409	396	83	جملة		
	Total	Male	4956	0	137	443	1409	1231	553	190	463	420	110	ذكور	جملة	
		Female	398	0	3	0	0	0	18	51	54	254	18	إناث		
		Total	5354	0	141	443	1409	1231	571	241	517	674	128	جملة		
Aswan	Urban	Male	885	0	79	62	198	78	200	64	92	88	25	ذكور	حضر	أسوان
		Female	177	0	0	0	0	0	11	28	21	109	8	إناث		
		Total	1062	0	79	62	198	78	211	92	112	198	32	جملة		
	Rural	Male	1431	0	78	140	227	519	216	58	90	77	26	ذكور	ريف	
		Female	125	0	4	0	6	0	9	0	41	64	0	إناث		
		Total	1556	0	82	140	233	519	225	58	132	142	26	جملة		
	Total	Male	2316	0	156	202	426	597	416	122	182	165	50	ذكور	جملة	
		Female	302	0	4	0	6	0	20	28	62	174	8	إناث		
		Total	2618	0	161	202	431	597	436	151	244	339	58	جملة		



تقدير المشتغلين بأجر (١٥ سنة فأكثر) طبقاً لأقسام المهن الرئيسية والنوع بكل محافظة وإجمالي الجمهورية (حضر/ريف)

Estimation of employee (15 years & above) according to the main occupations and Gender in each governorate & republic total (urban / rural)

Cont table no.(14)		No.(00)		العدد بالآلاف										تابع جدول رقم (١٤)			
Governorates	Place of residence	Gender	الإجمالي Total	Main occupations أقسام المهن الرئيسية										النوع	محل الإقامة	محافظات الجمهورية	
				x	9	8	7	6	5	4	3	2	1				
Luxor	Urban	Male	866	0	21	81	198	61	228	65	65	120	26	ذكور	حضر	الأقصر	
		Female	178	0	2	0	2	2	21	35	35	77	5	إناث			
		Total	1044	0	23	81	200	63	249	100	100	197	31	جملة			
	Rural	Male	1722	0	73	69	419	767	145	47	91	98	13	ذكور	ريف		
		Female	81	0	0	1	1	3	5	9	26	33	2	إناث			
		Total	1803	0	73	71	421	770	150	56	117	131	15	جملة			
	Total	Male	2588	0	94	150	617	828	373	112	156	218	39	ذكور	جملة		
		Female	260	0	2	1	3	4	26	44	61	110	7	إناث			
		Total	2847	0	96	152	620	833	399	156	217	329	46	جملة			
Red Sea	Urban	Male	856	0	42	132	116	29	202	62	97	131	45	ذكور	حضر	البحر الأحمر	
		Female	154	0	0	3	0	0	2	37	17	80	15	إناث			
		Total	1009	0	42	135	116	29	204	99	114	211	60	جملة			
	Total	Male	856	0	42	132	116	29	202	62	97	131	45	ذكور	جملة		
		Female	154	0	0	3	0	0	2	37	17	80	15	إناث			
		Total	1009	0	42	135	116	29	204	99	114	211	60	جملة			
	Urban	Male	244	0	12	16	66	0	25	11	44	60	11	ذكور	حضر		الوادي الجديد
		Female	102	0	0	0	2	0	3	17	22	54	5	إناث			
		Total	346	0	12	16	68	0	27	28	66	113	16	جملة			
Rural	Male	219	0	18	19	36	30	42	15	21	26	12	ذكور	ريف			
	Female	63	0	1	0	3	0	6	11	9	29	3	إناث				
	Total	283	0	20	19	39	30	48	26	31	55	15	جملة				
El-wadi El-Gidid	Total	Male	463	0	30	36	101	30	66	27	65	86	23	ذكور	جملة		
		Female	165	0	1	0	5	0	9	28	32	83	8	إناث			
		Total	629	0	31	36	106	30	75	54	97	168	31	جملة			



تقدير المشتغلين بأجر (١٥ سنة فأكثر) طبقاً لأقسام المهن الرئيسية والنوع بكل محافظة وإجمالي الجمهورية (حضر/ريف)

Estimation of employee (15 years & above) according to the main occupations and Gender in each governorate & republic total (urban / rural)


Cont table no.(14)			No.(00)		العدد بالمئات										تابع جدول رقم (١٤)		
Governorates	Place of residence	Gender	الإجمالي Total	Main occupations أقسام المهن الرئيسية										النوع	محل الإقامة	محافظات الجمهورية	
				x	9	8	7	6	5	4	3	2	1				
Matrouh	Urban	Male	513	0	33	15	228	100	52	22	26	32	5	ذكور	حضر	مطروح	
		Female	30	0	3	0	0	0	0	4	12	11	0	إناث			
		Total	542	0	36	15	228	100	52	25	38	43	5	جملة			
	Rural	Male	229	0	8	36	29	122	22	5	2	3	3	ذكور	ريف		
		Female	0	0	0	0	0	0	0	0	0	0	0	إناث			
		Total	229	0	8	36	29	122	22	5	2	3	3	جملة			
	Total	Male	742	0	41	51	257	222	74	27	28	35	8	ذكور	جملة		
		Female	30	0	3	0	0	0	0	4	12	11	0	إناث			
		Total	771	0	44	51	257	222	74	30	40	45	8	جملة			
North Sinai	Urban	Male	225	0	4	34	23	0	25	15	22	69	35	ذكور	حضر		
		Female	118	0	0	0	0	0	16	19	59	24	0	إناث			
		Total	344	0	4	34	23	0	41	34	81	92	35	جملة			
	Rural	Male	133	0	0	16	58	0	6	16	15	20	2	ذكور	ريف		
		Female	37	0	0	0	0	0	4	13	4	16	0	إناث			
		Total	170	0	0	16	58	0	10	30	18	36	2	جملة			
	Total	Male	359	0	4	50	81	0	31	31	37	89	37	ذكور	جملة		
		Female	155	0	0	0	0	0	21	32	63	40	0	إناث			
		Total	514	0	4	50	81	0	51	63	99	128	37	جملة			
South Sinai	Urban	Male	121	0	1	12	17	0	18	16	22	20	16	ذكور	حضر		
		Female	68	0	0	0	0	0	0	16	12	40	0	إناث			
		Total	190	0	1	12	17	0	18	32	34	61	16	جملة			
	Rural	Male	145	0	10	18	10	6	33	11	8	40	8	ذكور	ريف		
		Female	26	0	0	0	0	0	3	2	11	11	0	إناث			
		Total	170	0	10	18	10	6	35	13	19	51	8	جملة			
	Total	Male	266	0	11	31	26	6	50	27	30	61	24	ذكور	جملة		
		Female	94	0	0	0	0	0	3	18	23	51	0	إناث			
		Total	360	0	11	31	26	6	53	45	53	111	24	جملة			



تقدير المشتغلين بأجر (١٥ سنة فأكثر) طبقاً لأقسام النشاط الإقتصادي والنوع بكل محافظة وإجمالي الجمهورية (حضر/ريف)

Estimation of employee (15 years & above) according to economic activity and Gender in each governorate & republic total (urban / rural)

Table no.(15)			No.(00)		العدد بالمئات										جدول رقم (١٥)		
Governorates	Place of residence	Gender	اقتصادى النشاط الإقتصادي											النوع	محل الإقامة	محافظات الجمهورية	
			ك K	ى J	ط I	ح H	ز G	و F	هـ E	د D	ج C	ب B	أ A				
Total	Urban	Male	828	1052	3597	8209	11629	9534	897	1182	14294	134	3500	ذكور	حضر	إجمالى الجمهورية	
		Female	284	309	179	252	1003	147	105	145	1535	0	125	إناث			
		Total	1112	1362	3776	8460	12632	9681	1002	1327	15829	134	3625	جملة			
	Rural	Male	391	389	2809	6888	6696	19604	1068	939	13184	265	19440	ذكور	ريف		
		Female	79	53	51	60	485	36	26	29	774	0	1132	إناث			
		Total	470	442	2859	6948	7181	19640	1094	968	13959	265	20573	جملة			
	Total	Male	1219	1442	6406	15097	18325	29138	1965	2121	27478	398	22941	ذكور	جملة		
		Female	363	362	230	311	1489	182	131	174	2309	0	1257	إناث			
		Total	1581	1803	6636	15408	19814	29321	2096	2296	29787	398	24198	جملة			
Cairo	Urban	Male	259	409	982	2196	3157	2399	290	391	3557	26	110	ذكور	حضر	القاهرة	
		Female	143	136	56	141	410	81	54	69	323	0	0	إناث			
		Total	402	545	1038	2337	3567	2480	344	460	3880	26	110	جملة			
	Total	Male	259	409	982	2196	3157	2399	290	391	3557	26	110	ذكور	جملة		
		Female	143	136	56	141	410	81	54	69	323	0	0	إناث			
		Total	402	545	1038	2337	3567	2480	344	460	3880	26	110	جملة			
	Urban	Male	93	98	615	1768	1827	869	181	167	2105	18	621	ذكور	حضر		الأسكندرية
		Female	14	67	19	38	179	42	18	27	398	0	6	إناث			
		Total	107	165	634	1806	2006	910	199	193	2503	18	628	جملة			
Total	Male	93	98	615	1768	1827	869	181	167	2105	18	621	ذكور	جملة			
	Female	14	67	19	38	179	42	18	27	398	0	6	إناث				
	Total	107	165	634	1806	2006	910	199	193	2503	18	628	جملة				
Port Said	Urban	Male	29	6	49	245	205	52	6	30	236	7	88	ذكور	حضر	بورسعيد	
		Female	9	0	2	14	15	0	2	0	70	0	0	إناث			
		Total	38	6	51	259	221	52	8	30	306	7	88	جملة			
	Total	Male	29	6	49	245	205	52	6	30	236	7	88	ذكور	جملة		
		Female	9	0	2	14	15	0	2	0	70	0	0	إناث			
Total	Total	38	6	51	259	221	52	8	30	306	7	88	جملة				



تقدير المشتغلين بأجر (١٥ سنة فأكثر) طبقاً لأقسام النشاط الإقتصادي والنوع بكل محافظة وإجمالي الجمهورية (حضر/ريف)

Estimation of employee (15 years & above) according to Economic activity and Gender in each governorate & republic total (urban / rural)

Cont. table no.(15)			No.(00)												العدد بالمئات		تابع جدول رقم (١٥)	
Governorates	Place of residence	Gender	الإجمالي Total	Economic activity											النوع	محل الإقامة	محافظات الجمهورية	
				ت X	ش U	ر T	ق S	ص R	ف Q	ع P	س O	ن N	م M	ل L				
Republic Total	Urban	Male	71875	433	16	675	1649	511	1626	4231	4959	954	1823	141	ذكور	حضر	إجمالي الجمهورية	
		Female	16292	57	5	262	120	120	3025	5585	2243	175	558	59	إناث			
		Total	88166	490	21	936	1769	631	4651	9816	7202	1129	2381	201	جملة			
	Rural	Male	91055	115	0	310	2602	261	1764	5737	7136	756	668	33	ذكور	ريف		
		Female	11100	14	0	172	53	53	2503	4320	1053	63	140	5	إناث			
		Total	102155	129	0	482	2655	314	4266	10057	8189	819	808	37	جملة			
	Total	Male	162930	548	16	985	4250	772	3390	9968	12096	1710	2491	174	ذكور	جملة		
		Female	27391	71	5	434	173	173	5528	9904	3296	238	698	64	إناث			
		Total	190321	619	21	1418	4424	945	8917	19873	15391	1948	3189	238	جملة			
Cairo	Urban	Male	18226	259	6	320	414	141	310	778	1122	306	755	39	ذكور	حضر	القاهرة	
		Female	4304	32	5	44	34	72	772	1006	563	70	279	13	إناث			
		Total	22530	291	11	364	448	213	1083	1784	1685	376	1034	51	جملة			
	Total	Male	18226	259	6	320	414	141	310	778	1122	306	755	39	ذكور	جملة		
		Female	4304	32	5	44	34	72	772	1006	563	70	279	13	إناث			
		Total	22530	291	11	364	448	213	1083	1784	1685	376	1034	51	جملة			
Alexandria	Urban	Male	10237	40	4	186	212	76	197	374	388	136	248	14	ذكور	حضر	الأسكندرية	
		Female	2179	4	0	70	7	10	401	630	145	9	85	11	إناث			
		Total	12416	43	4	255	219	85	598	1004	534	145	334	24	جملة			
	Total	Male	10237	40	4	186	212	76	197	374	388	136	248	14	ذكور	جملة		
		Female	2179	4	0	70	7	10	401	630	145	9	85	11	إناث			
		Total	12416	43	4	255	219	85	598	1004	534	145	334	24	جملة			
Port Said	Urban	Male	1325	6	0	18	35	8	20	121	122	19	23	0	ذكور	حضر	بورسعيد	
		Female	407	0	0	12	0	0	58	120	99	6	0	0	إناث			
		Total	1732	6	0	30	35	8	78	241	221	25	23	0	جملة			
	Total	Male	1325	6	0	18	35	8	20	121	122	19	23	0	ذكور	جملة		
		Female	407	0	0	12	0	0	58	120	99	6	0	0	إناث			
		Total	1732	6	0	30	35	8	78	241	221	25	23	0	جملة			



تقدير المشتغلين بأجر (١٥ سنة فأكثر) طبقاً لأقسام النشاط الإقتصادي والنوع بكل محافظة وإجمالي الجمهورية (حضر/ريف)

Estimation of employee (15 years & above) according to Economic activity and Gender in each governorate & republic total (urban / rural)

تابع جدول رقم (١٥) العدد بالآلاف (00) Cont. Table no.(15)

Governorates	Place of residence	Gender	اقتصادى											النوع	محل الإقامة	محافظة الجمهورية
			ك	ى	ط	ح	ز	و	هـ	د	ج	ب	أ			
suez	Urban	Male	12	10	36	228	113	185	8	47	460	15	11	ذكور	حضر	السويس
		Female	9	3	0	9	5	0	0	4	50	0	0	إناث		
		Total	21	13	36	236	118	185	8	52	510	15	11	جملة		
	Total	Male	12	10	36	228	113	185	8	47	460	15	11	ذكور	جملة	
		Female	9	3	0	9	5	0	0	4	50	0	0	إناث		
		Total	21	13	36	236	118	185	8	52	510	15	11	جملة		
Damietta	Urban	Male	5	10	20	95	140	121	4	9	411	0	113	ذكور	حضر	دمياط
		Female	8	0	2	4	12	0	0	0	19	0	0	إناث		
		Total	13	10	22	99	153	121	4	9	430	0	113	جملة		
	Rural	Male	0	4	40	146	136	268	4	16	541	5	277	ذكور	ريف	
		Female	4	0	4	2	10	0	3	8	14	0	2	إناث		
		Total	4	4	44	148	146	268	7	24	555	5	279	جملة		
Dakahlia	Total	Male	5	14	60	240	276	390	8	26	952	5	390	ذكور	جملة	الدقهلية
		Female	12	0	6	6	23	0	3	8	33	0	2	إناث		
		Total	17	14	66	247	299	390	12	34	984	5	392	جملة		
	Urban	Male	39	14	95	384	738	373	29	20	559	6	407	ذكور	حضر	
		Female	0	0	4	0	48	0	0	4	7	0	17	إناث		
		Total	39	14	98	384	786	373	29	24	566	6	425	جملة		
	Rural	Male	18	43	239	869	697	1651	63	53	1109	8	1413	ذكور	ريف	
		Female	3	3	14	3	52	0	3	3	69	0	163	إناث		
		Total	21	46	253	872	749	1651	66	57	1178	8	1576	جملة		
	Total	Male	58	57	334	1254	1435	2024	92	73	1668	14	1820	ذكور	جملة	
		Female	3	3	18	3	100	0	3	7	76	0	181	إناث		
		Total	61	60	351	1257	1535	2024	95	80	1744	14	2001	جملة		



تقدير المشتغلين بأجر (١٥ سنة فأكثر) طبقاً لأقسام النشاط الإقتصادي والنوع بكل محافظة وإجمالي الجمهورية (حضر/ريف)

Estimation of employee (15 years & above) according to Economic activity and Gender in each governorate & republic total (urban / rural)

Cont table no.(15) No.(00) العدد بالآلاف (١٥) تابع جدول رقم

Governorates	Place of residence	Gender	الإجمالي Total	اقتصادى النشاط الإقتصادي											النوع	محل الإقامة	محافظة الجمهورية
				ت X	ش U	ر T	ق S	ص R	ف Q	ع P	س O	ن N	م M	ل L			
suez	Urban	Male	1380	11	4	8	8	0	39	43	86	25	31	0	ذكور	حضر	السويس
		Female	319	0	0	0	8	0	50	123	57	0	2	0	إناث		
		Total	1699	11	4	8	15	0	90	166	143	25	33	0	جملة		
	Total	Male	1380	11	4	8	8	0	39	43	86	25	31	0	ذكور	الجملة	
		Female	319	0	0	0	8	0	50	123	57	0	2	0	إناث		
		Total	1699	11	4	8	15	0	90	166	143	25	33	0	جملة		
Damietta	Urban	Male	1059	0	0	0	9	4	20	50	22	3	23	0	ذكور	حضر	دمياط
		Female	210	0	0	0	2	0	34	96	32	0	0	0	إناث		
		Total	1269	0	0	0	11	4	54	146	54	3	23	0	جملة		
	Rural	Male	1676	2	0	0	44	4	19	98	52	9	8	2	ذكور	ريف	
		Female	267	0	0	2	0	2	79	95	29	4	9	0	إناث		
		Total	1943	2	0	2	44	6	98	193	81	13	18	2	جملة		
Dakahlia	Total	Male	2735	2	0	0	53	9	38	148	74	12	31	2	ذكور	الجملة	الدقهلية
		Female	477	0	0	2	2	2	113	191	61	4	9	0	إناث		
		Total	3212	2	0	2	55	11	151	339	135	16	40	2	جملة		
	Urban	Male	3276	3	0	6	111	17	78	184	152	8	51	0	ذكور	حضر	
		Female	587	0	0	0	0	0	145	266	82	5	3	7	إناث		
		Total	3863	3	0	6	111	17	223	450	234	14	53	7	جملة		
Dakahlia	Rural	Male	7983	3	0	12	208	27	288	580	526	89	78	9	ذكور	ريف	
		Female	1384	0	0	18	8	0	333	517	171	9	13	0	إناث		
		Total	9367	3	0	30	216	27	620	1097	697	98	91	9	جملة		
	Total	Male	11259	7	0	18	319	44	366	764	679	98	128	9	ذكور	الجملة	
		Female	1971	0	0	18	8	0	478	784	253	14	16	7	إناث		
		Total	13230	7	0	36	327	44	843	1548	931	112	144	16	جملة		



تقدير المشتغلين بأجر (١٥ سنة فأكثر) طبقاً لأقسام النشاط الإقتصادي والنوع بكل محافظة وإجمالي الجمهورية (حضر/ريف)

Estimation of employee (15 years & above) according to Economic activity and Gender in each governorate & republic total (urban / rural)

Cont. table no.(15)

No.(00)

العدد بالآلاف

تابع جدول رقم (١٥)

Governorates	Place of residence	Gender	اقتصادى النشاط الإقتصادى											النوع	محل الإقامة	محافظات الجمهورية	
			ك K	ى J	ط I	ح H	ز G	و F	هـ E	د D	ج C	ب B	أ A				
Sharkia	Urban	Male	22	27	60	164	291	262	21	62	698	3	342	ذكور	حضر	السقسية	
		Female	6	22	0	3	36	0	4	0	47	0	37	إناث			
		Total	28	49	60	168	327	262	24	62	745	3	379	جملة			
	Rural	Male	45	14	159	577	690	1462	80	113	1976	5	1938	ذكور	ريف		
		Female	9	3	5	6	54	11	0	0	53	0	283	إناث			
		Total	54	17	164	582	743	1473	80	113	2029	5	2221	جملة			
	Total	Male	67	41	218	741	981	1724	101	175	2673	8	2280	ذكور	جملة		
		Female	15	25	5	9	90	11	4	0	101	0	320	إناث			
		Total	82	66	223	750	1071	1735	104	175	2774	8	2600	جملة			
Kalyoubia	Urban	Male	30	68	245	515	830	660	41	44	1349	0	50	ذكور	حضر		القليوبية
		Female	9	10	21	9	51	0	6	3	192	0	3	إناث			
		Total	39	78	266	523	881	660	47	47	1542	0	53	جملة			
	Rural	Male	49	74	215	693	605	919	182	82	1666	7	276	ذكور	ريف		
		Female	5	6	0	7	47	0	7	0	109	0	33	إناث			
		Total	54	80	215	700	652	919	189	82	1775	7	309	جملة			
	Total	Male	79	142	460	1208	1436	1578	224	126	3016	7	326	ذكور	جملة		
		Female	14	15	21	15	98	0	13	3	302	0	36	إناث			
		Total	93	158	481	1223	1534	1578	236	129	3317	7	362	جملة			
Kafr - El-Sheik	Urban	Male	3	14	24	109	82	106	14	15	108	0	182	ذكور	حضر	كفر الشيخ	
		Female	7	0	3	0	11	0	0	0	16	0	6	إناث			
		Total	10	14	27	109	92	106	14	15	124	0	188	جملة			
	Rural	Male	9	6	186	291	264	734	48	28	250	6	826	ذكور	ريف		
		Female	5	3	0	3	20	0	0	3	11	0	108	إناث			
		Total	14	9	186	293	284	734	48	30	262	6	934	جملة			
	Total	Male	12	20	210	400	346	840	62	42	358	6	1008	ذكور	جملة		
		Female	12	3	3	3	31	0	0	3	27	0	114	إناث			
		Total	24	23	213	403	376	840	62	45	385	6	1122	جملة			



تقدير المشتغلين بأجر (١٥ سنة فأكثر) طبقاً لأقسام النشاط الأقتصادي والنوع بكل محافظة وإجمالي الجمهورية (حضر/ريف)

Estimation of employee (15 years & above) according to Economic activity and Gender in each governorate & republic total (urban / rural)

Cont table no.(15)

No.(00)

العدد بالمئات

تابع جدول رقم (١٥)

Governorates	Place of residence	Gender	الإجمالي Total	اقتصادى Economic activity											النوع	محل الإقامة	محافظات الجمهورية
				ت X	ش U	ر T	ق S	ص R	ف Q	ع P	س O	ن N	م M	ل L			
Sharkia	Urban	Male	2860	0	0	7	86	8	157	297	275	11	67	0	ذكور	حضر	السرقية
		Female	928	0	0	25	10	0	175	446	114	0	3	0	إناث		
		Total	3787	0	0	32	96	8	332	743	388	11	70	0	جملة		
	Rural	Male	9282	12	0	22	370	38	152	715	805	60	47	3	ذكور	ريف	
		Female	1389	0	0	20	8	6	224	577	120	5	6	0	إناث		
		Total	10671	12	0	42	378	44	377	1292	925	65	53	3	جملة		
	Total	Male	12141	12	0	29	456	46	310	1012	1080	71	115	3	ذكور	الجملة	
		Female	2317	0	0	45	18	6	399	1023	233	5	9	0	إناث		
		Total	14458	12	0	73	474	52	709	2035	1314	76	124	3	جملة		
Kalyoubia	Urban	Male	4584	12	0	0	112	36	50	187	190	56	95	15	ذكور	حضر	القليوبية
		Female	698	0	0	6	6	0	82	181	63	17	40	0	إناث		
		Total	5282	12	0	6	118	36	132	368	253	73	135	15	جملة		
	Rural	Male	6239	13	0	15	173	41	118	406	528	120	53	4	ذكور	ريف	
		Female	913	0	0	15	8	0	241	333	60	18	24	0	إناث		
		Total	7153	13	0	30	181	41	359	740	588	138	77	4	جملة		
	Total	Male	10824	25	0	15	285	76	167	593	718	176	148	19	ذكور	الجملة	
		Female	1611	0	0	21	14	0	323	514	123	35	64	0	إناث		
		Total	12435	25	0	36	299	76	491	1107	841	211	212	19	جملة		
Kafr - El-Sheik	Urban	Male	985	0	0	0	42	4	58	101	83	19	22	0	ذكور	حضر	كفر الشيخ
		Female	351	0	0	0	10	0	65	158	64	4	9	0	إناث		
		Total	1336	0	0	0	52	4	123	258	147	23	31	0	جملة		
	Rural	Male	3560	0	0	15	107	12	64	306	357	24	27	0	ذكور	ريف	
		Female	626	0	0	11	0	3	101	282	63	5	9	0	إناث		
		Total	4186	0	0	26	107	15	164	588	420	30	36	0	جملة		
	Total	Male	4545	0	0	15	149	16	122	406	440	43	49	0	ذكور	الجملة	
		Female	977	0	0	11	10	3	165	440	127	9	17	0	إناث		
		Total	5522	0	0	26	159	19	287	846	567	52	67	0	جملة		



تقدير المشتغلين بأجر (١٥ سنة فأكثر) طبقاً لأقسام النشاط الاقتصادي والنوع بكل محافظة وإجمالي الجمهورية (حضر/ريف)

Estimation of employee (15 years & above) according to Economic activity and Gender in each governorate & republic total (urban / rural)

Cont. table no.(15)		No.(00)		العدد بالمئات										تابع جدول رقم (١٥)		
Governorates	Place of residence	Gender	اقتصادى النشاط الإقتصادي											النوع	محل الإقامة	محافظات الجمهورية
			ك	ى	ط	ح	ز	و	هـ	د	ج	ب	أ			
			K	J	I	H	G	F	E	D	C	B	A			
Gharbia	Urban	Male	16	3	110	257	490	227	4	8	735	0	51	ذكور	حضر	الغربية
		Female	6	0	0	0	39	0	0	3	154	0	6	إناث		
		Total	22	3	110	257	529	227	4	11	889	0	57	جملة		
	Rural	Male	31	27	216	570	707	885	23	42	1583	11	513	ذكور	ريف	
		Female	11	0	3	0	92	7	6	3	200	0	203	إناث		
		Total	42	27	219	570	799	892	29	45	1782	11	717	جملة		
	Total	Male	47	31	326	827	1197	1111	28	50	2318	11	564	ذكور	جملة	
		Female	17	0	3	0	131	7	6	6	354	0	209	إناث		
		Total	64	31	329	827	1328	1119	33	56	2672	11	773	جملة		
Menoufia	Urban	Male	15	7	36	162	233	160	18	26	400	3	121	ذكور	حضر	المنوفية
		Female	3	3	7	0	5	0	0	7	39	0	21	إناث		
		Total	17	10	43	162	238	160	18	33	438	3	142	جملة		
	Rural	Male	41	50	246	575	441	1015	115	94	1447	4	556	ذكور	ريف	
		Female	18	8	3	17	44	6	3	6	86	0	62	إناث		
		Total	59	58	249	592	485	1021	117	100	1533	4	617	جملة		
	Total	Male	55	57	282	737	673	1175	133	120	1846	7	677	ذكور	جملة	
		Female	21	11	10	17	50	6	3	13	125	0	83	إناث		
		Total	76	67	291	754	723	1181	135	133	1971	7	760	جملة		
Behira	Urban	Male	3	18	87	120	185	285	24	24	279	0	179	ذكور	حضر	البحيرة
		Female	0	0	0	0	19	0	0	17	16	0	0	إناث		
		Total	3	18	87	120	204	285	24	41	295	0	179	جملة		
	Rural	Male	11	8	231	623	541	1330	80	112	744	0	2614	ذكور	ريف	
		Female	4	7	5	4	24	0	2	0	36	0	51	إناث		
		Total	15	15	236	628	565	1330	82	112	780	0	2665	جملة		
	Total	Male	14	27	319	743	726	1614	103	137	1023	0	2793	ذكور	جملة	
		Female	4	7	5	4	43	0	2	17	53	0	51	إناث		
		Total	19	33	324	748	769	1614	105	153	1076	0	2844	جملة		



تقدير المشتغلين بأجر (١٥ سنة فأكثر) طبقاً لأقسام النشاط الاقتصادي والنوع بكل محافظة وإجمالي الجمهورية (حضر/ريف)

Estimation of employee (15 years & above) according to Economic activity and Gender in each governorat & republic total (urban / rural)

Cont. table no.(15)			No.(00)											العدد بالآمات											تابع اءءول رقم (١٥)	
Governorates	Place of residence	Gender	الإءمالم Total	Economic activity											النوع	مءل الإقامء	مءافظات الءمهورفة									
				ت X	ش U	ر T	ق S	ص R	ف Q	ع P	س O	ن N	م M	ل L												
Gharbia	Urban	Male	2378	9	0	2	41	9	74	160	127	17	37	0	ذكور	ءضر	الءربفة									
		Female	690	0	0	6	3	3	199	189	71	3	8	0	إناء											
		Total	3068	9	0	8	44	12	273	350	199	20	44	0	ءملاء											
	Rural	Male	6056	19	0	24	151	24	136	349	663	27	51	4	ذكور	رف										
		Female	1419	3	0	32	18	6	319	399	89	4	23	0	إناء											
		Total	7475	22	0	56	169	30	455	748	752	31	74	4	ءملاء											
	Total	Male	8435	28	0	27	193	33	210	509	790	44	88	4	ذكور	الءملاء										
		Female	2108	3	0	38	20	9	517	589	161	7	31	0	إناء											
		Total	10543	31	0	64	213	42	728	1098	951	50	119	4	ءملاء											
Menoufia	Urban	Male	1562	0	0	0	40	0	52	108	140	3	34	5	ذكور	ءضر	المنوففة									
		Female	423	0	0	4	3	0	80	159	82	3	8	0	إناء											
		Total	1985	0	0	4	44	0	132	267	222	6	41	5	ءملاء											
	Rural	Male	6273	15	0	14	158	15	198	478	629	65	114	5	ذكور	رف										
		Female	1211	0	0	18	7	3	281	488	137	3	18	5	إناء											
		Total	7484	15	0	32	164	17	480	966	767	67	132	10	ءملاء											
	Total	Male	7834	15	0	14	198	15	250	587	769	68	147	10	ذكور	الءملاء										
		Female	1634	0	0	22	10	3	362	647	219	5	26	5	إناء											
		Total	9469	15	0	36	208	17	612	1233	988	73	173	15	ءملاء											
Behira	Urban	Male	1698	0	0	0	29	14	64	96	226	23	42	0	ذكور	ءضر	الءهفة									
		Female	462	0	0	14	4	0	100	173	82	16	23	0	إناء											
		Total	2161	0	0	14	33	14	163	269	307	38	65	0	ءملاء											
	Rural	Male	7993	6	0	39	247	14	126	334	849	46	31	6	ذكور	رف										
		Female	743	7	0	15	0	0	278	230	72	5	3	0	إناء											
		Total	8736	13	0	54	247	14	403	564	922	52	34	6	ءملاء											
	Total	Male	9691	6	0	39	276	29	189	430	1075	69	73	6	ذكور	الءملاء										
		Female	1205	7	0	29	4	0	377	402	154	21	26	0	إناء											
		Total	10896	13	0	68	280	29	567	833	1229	90	99	6	ءملاء											



تقدير المشتغلين بأجر (١٥ سنة فأكثر) طبقاً لأقسام النشاط الاقتصادي والنوع بكل محافظة وإجمالي الجمهورية (حضر/ريف)

Estimation of employee (15 years & above) according to Economic activity and Gender in each governorate & republic total (urban / rural)

Cont table no.(15)

No.(00)

العدد بالآلاف

تابع جدول رقم (١٥)

Governorates	Place of residence	Gender	Economic activity					أقسام النشاط الإقتصادي					النوع	محل الإقامة	محافظات الجمهورية	
			ك K	ى J	ط I	ح H	ز G	و F	هـ E	د D	ج C	ب B				أ A
Ismaelia	Urban	Male	7	6	41	111	139	145	5	28	205	0	46	ذكور	حضر	الإسماعيلية
		Female	2	4	7	4	11	0	0	7	22	0	0	إناث		
		Total	10	11	48	116	150	145	5	35	227	0	46	جملة		
	Rural	Male	18	0	23	128	95	142	19	38	191	0	585	ذكور	ريف	
		Female	0	0	5	6	11	0	0	0	53	0	55	إناث		
		Total	18	0	28	134	106	142	19	38	243	0	640	جملة		
	Total	Male	25	6	65	240	234	287	24	67	396	0	632	ذكور	جملة	
		Female	2	4	11	10	22	0	0	7	75	0	55	إناث		
		Total	27	11	76	250	256	287	24	74	470	0	687	جملة		
Giza	Urban	Male	130	249	578	825	1676	931	96	131	2162	8	189	ذكور	حضر	الجيزة
		Female	16	39	45	16	81	16	10	0	148	0	0	إناث		
		Total	146	288	623	841	1756	947	106	131	2310	8	189	جملة		
	Rural	Male	26	65	119	283	570	757	123	168	1498	11	508	ذكور	ريف	
		Female	0	13	4	5	24	4	0	3	60	0	0	إناث		
		Total	26	78	123	288	594	761	123	171	1558	11	508	جملة		
	Total	Male	156	314	697	1107	2245	1688	219	299	3660	19	696	ذكور	جملة	
		Female	16	53	49	21	105	21	10	3	208	0	0	إناث		
		Total	173	366	746	1129	2350	1709	229	302	3868	19	696	جملة		
Beni -Souf	Urban	Male	20	0	61	49	176	307	18	5	96	0	135	ذكور	حضر	بنى سويف
		Female	3	10	0	5	3	2	2	0	5	0	13	إناث		
		Total	23	10	61	54	179	309	20	5	102	0	147	جملة		
	Rural	Male	11	14	115	303	232	1244	42	47	374	3	627	ذكور	ريف	
		Female	0	0	0	3	6	0	0	0	25	0	101	إناث		
		Total	11	14	115	306	238	1244	42	47	398	3	728	جملة		
	Total	Male	31	14	176	351	408	1551	60	52	470	3	762	ذكور	جملة	
		Female	3	10	0	8	9	2	2	0	30	0	114	إناث		
		Total	34	23	176	360	417	1553	62	52	500	3	876	جملة		



تقدير المشتغلين بأجر (١٥ سنة فأكثر) طبقاً لأقسام النشاط الاقتصادي والنوع بكل محافظة وإجمالي الجمهورية (حضر/ريف)

Estimation of employee (15 years & above) according to Economic activity and Gender in each governorate & republic total (urban / rural)

Cont table no.(15)

No.(00)

العدد بالآلاف

تابع جدول رقم (١٥)

Governorates	Place of residence	Gender	الإجمالي Total	اقتصادى النشاط الإقتصادي											النوع	محل الإقامة	محافظات الجمهورية
				ت X	ش U	ر T	ق S	ص R	ف Q	ع P	س O	ن N	م M	ل L			
Ismaelia	Urban	Male	1043	5	2	0	12	2	31	96	126	7	27	0	ذكور	حضر	الإسماعيلية
		Female	329	0	0	2	4	0	55	125	73	2	10	0	إناث		
		Total	1372	5	2	2	16	2	86	221	199	8	38	0	جملة		
	Rural	Male	1477	2	0	2	41	4	4	37	117	19	8	0	ذكور	ريف	
		Female	266	0	0	3	0	0	42	58	30	4	2	0	إناث		
		Total	1743	2	0	5	41	4	46	95	147	23	10	0	جملة		
	Total	Male	2520	7	2	2	54	6	35	133	244	26	36	0	ذكور	الجملة	
		Female	596	0	0	6	4	0	97	183	102	5	12	0	إناث		
		Total	3115	7	2	8	58	6	132	316	346	31	47	0	جملة		
Giza	Urban	Male	9162	69	0	114	248	126	166	404	584	174	241	60	ذكور	حضر	الجيزة
		Female	1656	17	0	75	15	16	304	506	230	34	57	30	إناث		
		Total	10818	85	0	189	263	142	470	910	814	208	299	90	جملة		
	Rural	Male	5313	27	0	18	148	20	171	303	405	45	50	0	ذكور	ريف	
		Female	529	0	0	29	5	11	128	183	53	0	5	0	إناث		
		Total	5842	27	0	47	153	30	300	486	458	45	56	0	جملة		
	Total	Male	14475	96	0	132	396	145	337	707	989	218	292	60	ذكور	الجملة	
		Female	2186	17	0	104	20	27	433	689	283	34	63	30	إناث		
		Total	16660	112	0	237	416	172	770	1396	1273	252	354	90	جملة		
Beni -Souf	Urban	Male	1171	0	0	8	27	11	39	85	111	8	13	3	ذكور	حضر	بنى سويف
		Female	282	3	0	0	7	3	46	134	46	0	0	0	إناث		
		Total	1454	3	0	8	34	13	85	220	158	8	13	3	جملة		
	Rural	Male	3771	0	0	23	118	11	58	218	281	32	19	0	ذكور	ريف	
		Female	371	0	0	0	0	3	63	147	21	3	0	0	إناث		
		Total	4141	0	0	23	118	14	121	365	302	34	19	0	جملة		
	Total	Male	4942	0	0	31	145	22	97	303	392	39	32	3	ذكور	الجملة	
		Female	653	3	0	0	7	6	109	281	67	3	0	0	إناث		
		Total	5595	3	0	31	152	27	206	584	459	42	32	3	جملة		



تقدير المشتغلين بأجر (١٥ سنة فأكثر) طبقاً لأقسام النشاط الاقتصادي والنوع بكل محافظة وإجمالي الجمهورية (حضر/ريف)

Estimation of employee (15 years & above) according to Economic activity and Gender in each governorate & republic total (urban / rural)

Cont table no.(15)			No.(00)										العدد بالمئات			تابع جدول رقم (١٥)	
Governorates	Place of residence	Gender	اقتصادى النشاط الإقتصادي										النوع	محل الإقامة	محافظات الجمهورية		
			ك	ى	ط	ح	ز	و	هـ	د	ج	ب				أ	
			K	J	I	H	G	F	E	D	C	B	A				
Fayoum	Urban	Male	3	5	59	111	174	298	9	9	168	2	116	ذكور	حضر	الفيوم	
		Female	12	0	6	0	8	2	2	2	7	0	6	إناث			
		Total	14	5	65	111	181	300	11	12	175	2	122	جملة			
	Rural	Male	13	30	175	417	314	1626	51	9	429	9	1361	ذكور	ريف		
		Female	0	0	9	0	22	0	0	0	16	0	8	إناث			
		Total	13	30	184	417	336	1626	51	9	445	9	1369	جملة			
	Total	Male	16	34	234	528	487	1924	60	18	597	11	1477	ذكور	جملة		
		Female	12	0	15	0	30	2	2	2	23	0	14	إناث			
		Total	28	34	249	528	518	1927	62	20	619	11	1491	جملة			
Menia	Urban	Male	24	29	57	179	282	254	16	30	171	0	22	ذكور	حضر	المنيا	
		Female	14	3	0	0	15	0	0	0	7	0	0	إناث			
		Total	38	31	57	179	297	254	16	30	179	0	22	جملة			
	Rural	Male	28	15	185	339	375	1759	38	37	271	46	2353	ذكور	ريف		
		Female	5	4	0	3	11	0	0	0	30	0	49	إناث			
		Total	32	19	185	341	386	1759	38	37	301	46	2401	جملة			
	Total	Male	52	44	242	517	657	2012	54	67	442	46	2374	ذكور	جملة		
		Female	19	6	0	3	25	0	0	0	37	0	49	إناث			
		Total	71	51	242	520	683	2012	54	67	479	46	2423	جملة			
Asyout	Urban	Male	32	17	65	154	181	525	12	19	141	0	275	ذكور	حضر	أسيوط	
		Female	0	0	2	3	6	0	0	0	0	0	3	إناث			
		Total	32	17	67	156	187	525	12	19	141	0	277	جملة			
	Rural	Male	10	2	95	336	278	2243	37	19	244	9	1540	ذكور	ريف		
		Female	3	4	0	0	16	0	3	0	6	0	0	إناث			
		Total	12	6	95	336	294	2243	40	19	251	9	1540	جملة			
	Total	Male	42	19	160	490	459	2768	49	39	385	9	1814	ذكور	جملة		
		Female	3	4	2	3	22	0	3	0	6	0	3	إناث			
		Total	44	23	162	492	481	2768	52	39	391	9	1817	جملة			



تقدير المشتغلين بأجر (١٥ سنة فأكثر) طبقاً لأقسام النشاط الاقتصادي والنوع بكل محافظة وإجمالي الجمهورية (حضر/ريف)

Estimation of employee (15 years & above) according to Economic activity and Gender in each governorate & republic total (urban / rural)

Cont table no.(15)			No.(00)											العدد بالمئات		تابع جدول رقم (١٥)	
Governorates	Place of residence	Gender	الإجمالي Total	اقتصادى النشاط الإقتصادى											النوع	محل الإقامة	محافظات الجمهورية
				ت X	ش U	ر T	ق S	ص R	ف Q	ع P	س O	ن N	م M	ل L			
Fayoum	Urban	Male	1338	0	0	0	34	10	41	117	142	20	22	0	ذكور	حضر	الفيوم
		Female	323	0	0	0	2	2	66	136	59	2	10	0	إناث		
		Total	1661	0	0	0	36	12	107	253	200	22	32	0	جملة		
	Rural	Male	5217	4	0	38	116	0	44	207	316	38	21	0	ذكور	ريف	
		Female	282	3	0	4	0	0	48	117	46	4	6	0	إناث		
		Total	5500	6	0	42	116	0	92	324	362	42	27	0	جملة		
	Total	Male	6555	4	0	38	150	10	85	325	457	57	43	0	ذكور	الجملة	
		Female	605	3	0	4	2	2	114	252	105	6	16	0	إناث		
		Total	7160	6	0	42	153	12	199	577	562	64	59	0	جملة		
Menia	Urban	Male	1536	3	0	0	25	6	24	222	185	0	6	0	ذكور	حضر	المنيا
		Female	403	0	0	0	0	5	60	253	40	4	2	0	إناث		
		Total	1939	3	0	0	25	10	84	475	226	4	8	0	جملة		
	Rural	Male	6825	0	0	43	146	14	90	523	518	43	4	0	ذكور	ريف	
		Female	474	0	0	4	0	4	83	233	45	0	4	0	إناث		
		Total	7299	0	0	47	146	17	173	756	563	43	7	0	جملة		
	Total	Male	8361	3	0	43	171	19	114	745	703	43	9	0	ذكور	الجملة	
		Female	877	0	0	4	0	8	143	487	85	4	6	0	إناث		
		Total	9238	3	0	47	171	28	257	1232	789	47	15	0	جملة		
Asyout	Urban	Male	1942	0	0	0	31	7	75	221	145	27	13	3	ذكور	حضر	أسيوط
		Female	403	0	0	0	0	0	115	207	62	0	5	0	إناث		
		Total	2345	0	0	0	31	7	190	428	207	27	18	3	جملة		
	Rural	Male	5675	2	0	10	147	3	63	285	286	24	40	0	ذكور	ريف	
		Female	381	0	0	0	0	3	123	182	36	0	6	0	إناث		
		Total	6056	2	0	10	147	6	186	467	322	24	46	0	جملة		
	Total	Male	7617	2	0	10	177	10	138	507	431	52	53	3	ذكور	الجملة	
		Female	784	0	0	0	0	3	238	389	98	0	11	0	إناث		
		Total	8401	2	0	10	177	13	376	895	529	52	64	3	جملة		



تقدير المشتغلين بأجر (١٥ سنة فأكثر) طبقاً لأقسام النشاط الاقتصادي والنوع بكل محافظة وإجمالي الجمهورية (حضر/ريف)

Estimation of employee (15 years & above) according to Economic activity and Gender in each governorate & republic total (urban / rural)

Cont table no.(15)		No.(00)		العدد بالميئات										تابع جدول رقم (١٥)		
Governorates	Place of residence	Gender	اقسام النشاط الإقتصادي											النوع	محل الإقامة	محافظات الجمهورية
			ك	ى	ط	ح	ز	و	هـ	د	ج	ب	أ			
			K	J	I	H	G	F	E	D	C	B	A			
Suhag	Urban	Male	20	26	54	161	175	538	14	7	176	0	88	ذكور	حضر	سوهاج
		Female	0	0	0	0	0	0	7	0	0	0	0	إناث		
		Total	20	26	54	161	175	538	21	7	176	0	88	جملة		
	Rural	Male	25	3	265	312	377	1758	66	25	345	19	1357	ذكور	ريف	
		Female	0	3	0	0	20	0	0	0	0	0	8	إناث		
		Total	25	6	265	312	397	1758	66	25	345	19	1365	جملة		
Qena	Total	Male	45	29	319	472	552	2296	80	32	521	19	1445	ذكور	جملة	قنا
		Female	0	3	0	0	20	0	7	0	0	0	8	إناث		
		Total	45	32	319	472	572	2296	87	32	521	19	1453	جملة		
	Urban	Male	9	7	64	66	59	133	31	9	73	0	59	ذكور	حضر	
		Female	3	0	0	0	8	0	0	2	0	0	2	إناث		
		Total	12	7	64	66	67	133	31	12	73	0	61	جملة		
Aswan	Rural	Male	47	17	179	190	179	1167	45	16	381	16	1210	ذكور	ريف	أسوان
		Female	6	0	0	0	13	0	0	0	0	0	0	إناث		
		Total	53	17	179	190	192	1167	45	16	381	16	1210	جملة		
	Total	Male	56	24	243	256	238	1300	76	25	453	16	1269	ذكور	جملة	
		Female	9	0	0	0	21	0	0	2	0	0	2	إناث		
		Total	64	24	243	256	259	1300	76	28	453	16	1271	جملة		
Aswan	Urban	Male	5	13	38	58	167	162	26	34	43	8	90	ذكور	حضر	أسوان
		Female	6	2	0	2	4	0	0	0	5	0	2	إناث		
		Total	11	15	38	60	171	162	26	34	48	8	91	جملة		
	Rural	Male	5	6	31	123	101	174	17	25	61	60	547	ذكور	ريف	
		Female	0	0	0	2	6	6	0	0	0	0	0	إناث		
		Total	5	6	31	125	107	180	17	25	61	60	547	جملة		
Total	Male	10	19	69	181	268	337	44	58	104	68	636	ذكور	جملة		
	Female	6	2	0	4	11	6	0	0	5	0	2	إناث			
	Total	16	21	69	184	279	342	44	58	109	68	638	جملة			



تقدير المشتغلين بأجر (١٥ سنة فأكثر) طبقاً لأقسام النشاط الاقتصادي والنوع بكل محافظة وإجمالي الجمهورية (حضر/ريف)

Estimation of employee (15 years & above) according to Economic activity and Gender in each governorate & republic total (urban / rural)

Cont table no.(15) No.(00) العدد بالآلاف تابع جدول رقم (١٥)

Governorates	Place of residence	Gender	الإجمالي Total	اقتصادى النشاط الإقتصادي											النوع	محل الإقامة	محافظات الجمهورية
				ت X	ش U	ر T	ق S	ص R	ف Q	ع P	س O	ن N	م M	ل L			
Suhag	Urban	Male	1603	0	0	0	41	4	32	123	124	5	15	0	ذكور	حضر	سوهاج
		Female	316	0	0	0	4	0	61	196	44	0	4	0	إناث		
		Total	1919	0	0	0	45	4	93	319	169	5	19	0	جملة		
	Rural	Male	5680	0	0	3	181	14	100	468	303	19	39	0	ذكور	ريف	
		Female	308	0	0	0	0	3	66	181	24	0	3	0	إناث		
		Total	5987	0	0	3	181	17	166	649	327	19	42	0	جملة		
	Total	Male	7282	0	0	3	222	18	132	591	428	24	54	0	ذكور	الجملة	
		Female	624	0	0	0	4	3	127	377	68	0	7	0	إناث		
		Total	7907	0	0	3	226	21	259	968	496	24	61	0	جملة		
Qena	Urban	Male	800	5	0	0	15	8	32	124	84	10	12	0	ذكور	حضر	
		Female	193	0	0	0	0	0	30	113	34	1	0	0	إناث		
		Total	994	5	0	0	15	8	62	237	118	12	12	0	جملة		
	Rural	Male	4156	0	0	0	123	9	36	223	242	31	45	0	ذكور	ريف	
		Female	204	0	0	0	0	0	21	146	15	0	5	0	إناث		
		Total	4360	0	0	0	123	9	57	369	257	31	50	0	جملة		
	Total	Male	4956	5	0	0	138	17	67	347	326	41	57	0	ذكور	الجملة	
		Female	398	0	0	0	0	0	51	259	48	1	5	0	إناث		
		Total	5354	5	0	0	138	17	118	606	375	43	62	0	جملة		
Aswan	Urban	Male	885	8	0	4	19	10	14	50	102	19	16	0	ذكور	حضر	
		Female	177	0	0	0	0	3	10	103	39	0	0	0	إناث		
		Total	1062	8	0	4	19	13	24	153	141	19	16	0	جملة		
	Rural	Male	1431	0	0	19	49	5	36	70	73	20	10	0	ذكور	ريف	
		Female	125	0	0	0	0	0	32	69	9	0	0	0	إناث		
		Total	1556	0	0	19	49	5	68	140	82	20	10	0	جملة		
	Total	Male	2316	8	0	23	68	15	50	120	174	39	26	0	ذكور	الجملة	
		Female	302	0	0	0	0	3	42	173	48	0	0	0	إناث		
		Total	2618	8	0	23	68	18	92	293	223	39	26	0	جملة		



تقدير المشتغلين بأجر (١٥ سنة فأكثر) طبقاً لأقسام النشاط الاقتصادي والنوع بكل محافظة وإجمالي الجمهورية (حضر/ريف)

Estimation of employee (15 years & above) according to Economic activity and Gender in each governorate & republic total (urban / rural)

Cont table no.(15)			No.(00)										العدد بالمئات										تابع جدول رقم (١٥)	
Governorates	Place of residence	Gender	اَقسام النشاط الإِقتصادي											النوع	محل الإقامة	محافظات الجمهورية								
			ك	ى	ط	ح	ز	و	هـ	د	ج	ب	أ											
			K	J	I	H	G	F	E	D	C	B	A											
Luxor	Urban	Male	11	4	76	74	128	154	6	10	72	3	66	ذكور	حضر	الأقصر								
		Female	8	5	3	0	23	3	0	0	4	0	3	إناث										
		Total	19	9	79	74	151	157	6	10	76	3	70	جملة										
	Rural	Male	5	5	58	56	47	365	18	9	49	47	774	ذكور	ريف									
		Female	5	0	0	0	8	0	0	3	3	0	3	إناث										
		Total	10	5	58	56	55	365	18	12	52	47	777	جملة										
	Total	Male	16	9	134	131	175	519	24	19	121	50	841	ذكور	جملة									
		Female	13	5	3	0	31	3	0	3	7	0	6	إناث										
		Total	29	14	137	131	206	522	24	22	128	50	847	جملة										
Red Sea	Urban	Male	24	9	115	133	141	93	11	15	44	18	29	ذكور	حضر	البحر الأحمر								
		Female	2	1	3	1	3	0	0	0	5	0	0	إناث										
		Total	26	10	118	135	144	93	11	15	49	18	29	جملة										
	Total	Male	24	9	115	133	141	93	11	15	44	18	29	ذكور	جملة									
		Female	2	1	3	1	3	0	0	0	5	0	0	إناث										
		Total	26	10	118	135	144	93	11	15	49	18	29	جملة										
	El-wadi El-Gidid	Urban	Male	2	0	2	14	2	60	0	3	6	9	9	ذكور		حضر	الوادي الجديد						
			Female	0	0	0	2	0	0	0	0	0	0	0	إناث									
			Total	2	0	2	17	2	60	0	3	6	9	9	جملة									
Rural		Male	0	3	5	9	10	22	4	1	19	0	40	ذكور	ريف									
		Female	0	0	0	0	3	1	0	0	2	0	0	إناث										
		Total	0	3	5	9	13	24	4	1	21	0	40	جملة										
Total		Male	2	3	7	23	12	82	4	4	24	9	49	ذكور	جملة									
		Female	0	0	0	2	3	1	0	0	2	0	0	إناث										
		Total	2	3	7	25	15	84	4	4	26	9	49	جملة										



تقدير المشتغلين بأجر (١٥ سنة فأكثر) طبقاً لأقسام النشاط الاقتصادي والنوع بكل محافظة وإجمالي الجمهورية (حضر/ريف)

Estimation of employee (15 years & above) according to Economic activity and Gender in each governorate & republic total (urban / rural)

Cont table no.(15)			No.(00)										العدد بالمئات					تابع جدول رقم (١٥)	
Governorates	Place of residence	Gender	الإجمالي Total	Economic activity										النوع	محل الإقامة	محافظات الجمهورية			
				ت X	ش U	ر T	ق S	ص R	ف Q	ع P	س O	ن N	م M				ل L		
Luxor	Urban	Male	866	0	0	0	23	2	8	90	111	13	10	3	ذكور	حضر	الأقصر		
		Female	178	0	0	0	0	7	13	60	49	0	0	0	إناث				
		Total	1044	0	0	0	23	10	21	150	160	13	10	3	جملة				
	Rural	Male	1722	2	0	11	43	4	47	69	97	7	9	0	ذكور	ريف			
		Female	81	0	0	0	0	2	21	24	10	0	3	0	إناث				
		Total	1803	2	0	11	43	5	68	93	108	7	12	0	جملة				
	Total	Male	2588	2	0	11	65	6	55	159	208	21	19	3	ذكور	الجملة			
		Female	260	0	0	0	0	9	34	84	59	0	3	0	إناث				
		Total	2847	2	0	11	65	15	89	243	268	21	22	3	جملة				
Red Sea	Urban	Male	856	0	0	2	17	7	21	47	79	40	10	0	ذكور	حضر	البحر الإحمر		
		Female	154	2	0	0	0	0	19	71	41	0	5	0	إناث				
		Total	1009	2	0	2	17	7	40	118	120	40	15	0	جملة				
	Total	Male	856	0	0	2	17	7	21	47	79	40	10	0	ذكور	الجملة			
		Female	154	2	0	0	0	0	19	71	41	0	5	0	إناث				
		Total	1009	2	0	2	17	7	40	118	120	40	15	0	جملة				
	El-wadi El-Gidid	Urban	Male	244	0	0	0	0	2	10	66	54	2	2	0	ذكور		حضر	الوادي الجديد
			Female	102	0	0	0	0	0	25	57	17	0	0	0	إناث			
			Total	346	0	0	0	0	2	35	124	72	2	2	0	جملة			
Rural		Male	219	2	0	0	5	1	13	35	45	0	7	0	ذكور	ريف			
		Female	63	1	0	0	0	0	8	37	11	0	0	0	إناث				
		Total	283	3	0	0	5	1	20	72	56	0	7	0	جملة				
Total	Male	463	2	0	0	5	3	23	101	99	2	9	0	ذكور	الجملة				
	Female	165	1	0	0	0	0	33	94	28	0	0	0	إناث					
	Total	629	3	0	0	5	3	56	196	128	2	9	0	جملة					



تقدير المشتغلين بأجر (١٥ سنة فأكثر) طبقاً لأقسام النشاط الاقتصادي والنوع بكل محافظة وإجمالي الجمهورية (حضر/ريف)

Estimation of employee (15 years & above) according to Economic activity and Gender in each governorate & republic total (urban / rural)

Cont table no.(15)

No.(00)

العدد بالمئات (١٥) تابع جدول رقم

Governorates	Place of residence	Gender	اقتصادى											النوع	محل الإقامة	محافظات لجمهورية
			ك	ى	ط	ح	ز	و	هـ	د	ج	ب	أ			
Matrouh	Urban	Male	4	4	6	16	38	200	12	7	28	5	102	ذكور	حضر	مطروح
		Female	0	0	0	0	0	0	0	0	0	0	0	إناث		
		Total	4	4	6	16	38	200	12	7	28	5	102	جملة		
	Rural	Male	0	0	5	29	24	22	5	0	7	0	120	ذكور	ريف	
		Female	0	0	0	0	0	0	0	0	0	0	0	إناث		
		Total	0	0	5	29	24	22	5	0	7	0	120	جملة		
	Total	Male	4	4	11	45	62	221	17	7	35	5	222	ذكور	جملة	
		Female	0	0	0	0	0	0	0	0	0	0	0	إناث		
		Total	4	4	11	45	62	221	17	7	35	5	222	جملة		
North Sinai	Urban	Male	0	0	0	7	0	23	0	28	10	0	0	ذكور	حضر	شمال سيناء
		Female	0	0	0	0	10	0	0	0	0	0	0	إناث		
		Total	0	0	0	7	10	23	0	28	10	0	0	جملة		
	Rural	Male	0	0	0	4	4	59	5	4	0	0	0	ذكور	ريف	
		Female	0	0	0	0	0	0	0	0	0	0	3	إناث		
		Total	0	0	0	4	4	59	5	4	0	0	3	جملة		
	Total	Male	0	0	0	11	4	82	5	32	10	0	0	ذكور	جملة	
		Female	0	0	0	0	10	0	0	0	0	0	3	إناث		
		Total	0	0	0	11	14	82	5	32	10	0	3	جملة		
South Sinai	Urban	Male	8	0	22	8	0	13	0	5	1	0	0	ذكور	حضر	جنوب سيناء
		Female	5	5	0	0	0	0	0	0	0	0	0	إناث		
		Total	12	5	22	8	0	13	0	5	1	0	0	جملة		
	Rural	Male	0	2	21	16	9	4	3	0	2	0	6	ذكور	ريف	
		Female	0	0	0	0	3	0	0	0	0	0	0	إناث		
		Total	0	2	21	16	12	4	3	0	2	0	6	جملة		
	Total	Male	8	2	43	24	9	17	3	5	4	0	6	ذكور	جملة	
		Female	5	5	0	0	3	0	0	0	0	0	0	إناث		
		Total	12	7	43	24	12	17	3	5	4	0	6	جملة		



تقدير المشتغلين بأجر (١٥ سنة فأكثر) طبقاً لأقسام النشاط الاقتصادي والنوع بكل محافظة وإجمالي الجمهورية (حضر/ريف)

Estimation of employee (15 years & above) according to Economic activity and Gender in each governorate & republic total (urban / rural)

Cont table no.(15)

No.(00)

العدد بالآلاف

تابع جدول رقم (١٥)

Governorates	Place of residence	Gender	الإجمالي Total	اقتصادى النشاط الإقتصادي											النوع	محل الإقامة	محافظات الجمهورية
				ت X	ش U	ر T	ق S	ص R	ف Q	ع P	س O	ن N	م M	ل L			
Matrouh	Urban	Male	513	3	0	0	17	0	3	33	28	3	4	0	ذكور	حضر	مطروح
		Female	30	0	0	3	0	0	12	11	4	0	0	0	إناث		
		Total	542	3	0	3	17	0	16	44	32	3	4	0	جملة		
	Rural	Male	229	0	0	0	4	0	0	0	10	2	0	0	ذكور	ريف	
		Female	0	0	0	0	0	0	0	0	0	0	0	0	إناث		
		Total	229	0	0	0	4	0	0	0	10	2	0	0	جملة		
	Total	Male	742	3	0	0	21	0	3	33	38	5	4	0	ذكور	الجملة	
		Female	30	0	0	3	0	0	12	11	4	0	0	0	إناث		
		Total	771	3	0	3	21	0	16	44	42	5	4	0	جملة		
North Sinai	Urban	Male	225	0	0	0	0	0	0	39	119	0	0	0	ذكور	حضر	شمال سيناء
		Female	118	0	0	0	0	0	46	31	32	0	0	0	إناث		
		Total	344	0	0	0	0	0	46	69	151	0	0	0	جملة		
	Rural	Male	133	0	0	0	2	0	0	22	32	0	2	0	ذكور	ريف	
		Female	37	0	0	0	0	3	4	23	4	0	0	0	إناث		
		Total	170	0	0	0	2	3	4	45	37	0	2	0	جملة		
	Total	Male	359	0	0	0	2	0	0	60	151	0	2	0	ذكور	الجملة	
		Female	155	0	0	0	0	3	50	54	36	0	0	0	إناث		
		Total	514	0	0	0	2	3	50	114	187	0	2	0	جملة		
South Sinai	Urban	Male	121	0	0	0	2	0	9	15	30	1	7	0	ذكور	حضر	جنوب سيناء
		Female	68	0	0	0	0	0	2	34	20	0	3	0	إناث		
		Total	190	0	0	0	2	0	11	49	49	1	10	0	جملة		
	Rural	Male	145	6	0	2	19	2	3	8	2	34	6	0	ذكور	ريف	
		Female	26	0	0	0	0	5	8	0	7	0	3	0	إناث		
		Total	170	6	0	2	19	7	11	8	9	34	8	0	جملة		
	Total	Male	266	6	0	2	21	2	12	23	32	35	13	0	ذكور	الجملة	
		Female	94	0	0	0	0	5	10	34	27	0	6	0	إناث		
		Total	360	6	0	2	21	7	22	57	58	35	19	0	جملة		



تقدير المشتغلين بأجر (١٥ سنة فأكثر) طبقاً لنوع القطاع الذى يعملون فيه والنوع بكل محافظة وإجمالى الجمهورية (حضر / ريف)

Estimation of employee (15 years & above) according to the sector in which they work and Gender in each governorate & republic total (urban / rural)

جدول رقم (١٦) العدد بالآلاف No.(00) Table no.(16)

Governorates	Place of residence	Gender	الإجمالي Total	Sector القطاع					النوع	محل الإقامة	محافظات الجمهورية	
				أخرى *Other	Privat خاص		عام public	حكومى governmental				
					خارج المنشآت Outside installations	داخل المنشآت Inside installations						
Total	Urban	Male	71875	181	19095	35645	3276	13678	ذكور	حضر	إجمالي الجمهورية	
		Female	16292	93	474	5966	626	9133	إناث			
		Total	88166	274	19570	41611	3902	22810	جملة			
	Rural	Male	91055	400	43253	25930	2759	18714	ذكور	ريف		
		Female	11100	70	1346	2241	160	7284	إناث			
		Total	102155	469	44599	28170	2919	25998	جملة			
	Total	Male	162930	580	62348	61574	6035	32392	ذكور	الجملة		
		Female	27391	162	1821	8207	786	16416	إناث			
		Total	190321	743	64169	69781	6821	48808	جملة			
Cairo	Urban	Male	18226	38	4031	10416	1010	2731	ذكور	حضر	القاهرة	
		Female	4304	25	104	2243	298	1635	إناث			
		Total	22530	62	4135	12659	1308	4366	جملة			
	Total	Male	18226	38	4031	10416	1010	2731	ذكور	الجملة		
		Female	4304	25	104	2243	298	1635	إناث			
		Total	22530	62	4135	12659	1308	4366	جملة			
	Urban	Male	10237	20	2922	5361	521	1414	ذكور	حضر		الإسكندرية
		Female	2179	0	105	1155	87	832	إناث			
		Total	12416	20	3027	6516	608	2245	جملة			
Total	Male	10237	20	2922	5361	521	1414	ذكور	الجملة			
	Female	2179	0	105	1155	87	832	إناث				
	Total	12416	20	3027	6516	608	2245	جملة				
Port Said	Urban	Male	1325	0	270	609	51	395	ذكور	حضر	بورسعيد	
		Female	407	0	10	117	12	269	إناث			
		Total	1732	0	279	726	63	663	جملة			
	Total	Male	1325	0	270	609	51	395	ذكور	الجملة		
		Female	407	0	10	117	12	269	إناث			
		Total	1732	0	279	726	63	663	جملة			

* Others: (include cooperatives & foreign sector)

* أخرى : تشمل التعاونيات والاجنبى



تقدير المشتغلين بأجر (١٥ سنة فأكثر) طبقاً لنوع القطاع الذى يعملون فيه والنوع بكل محافظة وإجمالى الجمهورية (حضر / ريف)

Estimation of employee (15 years & above) according to the sector in which they work and Gender in each governorate & republic total (urban / rural)

Cont.table no.(16)		No.(00)		العدد بالآمآت					تابع آءول رقم (١٦)		
Governorates	Place of residence	Gender	الإآمالى Total	Sector القطاع					النوع	محل الإقامة	مآافظات الجمهورية
				أآرى *Other	Privat آاص		عام public	آكومى governmental			
					آارج المنشآت Outside installations	ءاآل المنشآت Inside installations					
Suez	Urban	Male	1380	9	333	611	248	179	ذكور	آضر	السويس
		Female	319	0	2	87	37	193	إناآ		
		Total	1699	9	335	699	284	372	آملة		
	Total	Male	1380	9	333	611	248	179	ذكور	الآملة	
		Female	319	0	2	87	37	193	إناآ		
		Total	1699	9	335	699	284	372	آملة		
Damietta	Urban	Male	1059	0	293	636	30	100	ذكور	آضر	ءمياط
		Female	210	2	0	41	19	148	إناآ		
		Total	1269	2	293	678	49	248	آملة		
	Rural	Male	1676	0	650	798	29	199	ذكور	ريف	
		Female	267	0	4	68	11	184	إناآ		
		Total	1943	0	654	866	41	383	آملة		
Dakahlia	Total	Male	2735	0	943	1434	59	299	ذكور	الآملة	ءقهلية
		Female	477	2	4	109	30	332	إناآ		
		Total	3212	2	947	1543	89	631	آملة		
	Urban	Male	3276	14	1154	1568	57	483	ذكور	آضر	
		Female	587	0	23	121	14	429	إناآ		
		Total	3863	14	1177	1689	70	912	آملة		
	Rural	Male	7983	7	3827	2363	204	1583	ذكور	ريف	
		Female	1384	3	178	212	27	964	إناآ		
		Total	9367	10	4005	2575	230	2546	آملة		
	Total	Male	11259	21	4982	3931	260	2066	ذكور	الآملة	
		Female	1971	3	201	334	41	1393	إناآ		
		Total	13230	24	5182	4264	301	3458	آملة		

* Others: (include cooperatives& foerign sector)

*أآرى : آشمل الآعاونيات والآآنبى



تقدير المشتغلين بأجر (١٥ سنة فأكثر) طبقاً لنوع القطاع الذى يعملون فيه والنوع بكل محافظة وإجمالى الجمهورية (حضر / ريف)

Estimation of employee (15 years & above) according to the sector in which they work and Gender in each governorate & republic total (urban / rural)

Cont.table no.(16)		No.(00)		العدد بالمئات					تابع جدول رقم (١٦)		
Governorates	Place of residence	Gender	الإجمالي Total	Sector القطاع					النوع	محل الإقامة	محافظات الجمهورية
				أخرى *Other	Privat خاص		عام public	حكومى governmental			
					خارج المنشآت Outside installations	داخل المنشآت Inside installations					
Sharkia	Urban	Male	2860	3	688	1212	61	896	ذكور	حضر	الشرقية
		Female	928	0	60	166	11	691	إناث		
		Total	3787	3	747	1378	72	1587	جملة		
	Rural	Male	9282	6	3558	3326	141	2251	ذكور	ريف	
		Female	1389	3	297	196	5	889	إناث		
		Total	10671	9	3854	3522	145	3140	جملة		
	Total	Male	12141	9	4245	4538	202	3147	ذكور	الجملة	
		Female	2317	3	356	362	16	1580	إناث		
		Total	14458	12	4601	4900	217	4728	جملة		
	Kalyoubia	Urban	Male	4584	3	1049	2698	209	625	ذكور	
Female			698	0	11	383	14	289	إناث		
Total			5282	3	1060	3081	223	914	جملة		
Rural		Male	6239	40	1506	2834	431	1429	ذكور	ريف	
		Female	913	3	45	265	13	588	إناث		
		Total	7153	43	1550	3099	444	2017	جملة		
Total		Male	10824	43	2555	5533	640	2054	ذكور	الجملة	
		Female	1611	3	56	648	27	877	إناث		
		Total	12435	46	2611	6180	667	2931	جملة		
Kafr-El- sheik		Urban	Male	985	0	389	255	45	296	ذكور	حضر
	Female		351	6	0	61	7	277	إناث		
	Total		1336	6	389	316	52	574	جملة		
	Rural	Male	3560	15	1793	759	90	904	ذكور	ريف	
		Female	626	0	124	64	8	431	إناث		
		Total	4186	15	1916	823	97	1334	جملة		
	Total	Male	4545	15	2181	1014	134	1200	ذكور	الجملة	
		Female	977	6	124	125	15	708	إناث		
		Total	5522	21	2305	1139	149	1908	جملة		

* Others: (include cooperatives & foerign sector)

*أآرى : آشمل آآعاونيات والآآنبى



تقدير المشتغلين بأجر (١٥ سنة فأكثر) طبقاً لنوع القطاع الذى يعملون فيه والنوع بكل محافظة وإجمالى الجمهورية (حضر / ريف)

Estimation of employee (15 years & above) according to the sector in which they work and Gender in each governorate & republic total (urban / rural)

Cont.table no.(16)		No.(00)			العدد بالمئات				تابع جدول رقم (١٦)		
Governorates	Place of residence	Gender	الإجمالي Total	Sector القطاع				النوع	محل الإقامة	محافظات الجمهورية	
				أخرى *Other	Privat خاص		عام public				حكومى governmental
					خارج المنشآت Outside installations	داخل المنشآت Inside installations					
Gharbia	Urban	Male	2378	3	552	1361	76	386	ذكور	الغربية	
		Female	690	0	16	263	19	391	إناث		
		Total	3068	3	568	1624	95	777	جملة		
	Rural	Male	6056	7	1940	2459	268	1382	ذكور		
		Female	1419	0	263	399	32	724	إناث		
		Total	7475	7	2203	2858	301	2107	جملة		
	Total	Male	8435	10	2492	3820	344	1769	ذكور		
		Female	2108	0	280	662	52	1115	إناث		
		Total	10543	10	2771	4482	396	2884	جملة		
Menoufia	Urban	Male	1562	6	378	764	53	361	ذكور	المنوفية	
		Female	423	2	9	105	7	299	إناث		
		Total	1985	8	387	869	60	660	جملة		
	Rural	Male	6273	3	1744	2603	291	1630	ذكور		
		Female	1211	7	83	224	20	878	إناث		
		Total	7484	10	1827	2827	311	2508	جملة		
	Total	Male	7834	9	2122	3367	344	1991	ذكور		
		Female	1634	9	92	329	26	1178	إناث		
		Total	9469	19	2214	3696	371	3169	جملة		
Behira	Urban	Male	1698	0	485	727	62	424	ذكور	البحيرة	
		Female	462	3	18	79	20	342	إناث		
		Total	2161	3	504	807	82	765	جملة		
	Rural	Male	7993	29	4243	1816	207	1698	ذكور		
		Female	743	3	71	148	0	520	إناث		
		Total	8736	32	4314	1964	207	2218	جملة		
	Total	Male	9691	29	4728	2543	269	2121	ذكور		
		Female	1205	7	89	228	20	862	إناث		
		Total	10896	35	4818	2771	289	2983	جملة		

* Others: (include cooperatives& foerign sector)

*أخرى : تشمل التعاونيات والأجنبية



تقدير المشتغلين بأجر (١٥ سنة فأكثر) طبقاً لنوع القطاع الذى يعملون فيه والنوع بكل محافظة وإجمالى الجمهورية (حضر / ريف)

Estimation of employee (15 years & above) according to the sector in which they work and Gender in each governorate & republic total (urban / rural)

تابع جدول رقم (١٦) العدد بالآلاف No.(00) Cont.table no.(16)

Governorates	Place of residence	Gender	الإجمالي Total	القطاع Sector					النوع	محل الإقامة	محافظات الجمهورية
				أخرى *Other	خاص Privat		عام public	حكومى governmental			
					خارج المنشآت Outside installations	داخل المنشآت Inside installations					
Ismaelia	Urban	Male	1043	2	178	438	107	318	ذكور	حضر	الإسماعيلية
		Female	329	0	4	60	15	251	إناث		
		Total	1372	2	182	498	122	568	جملة		
	Rural	Male	1477	8	755	391	70	253	ذكور	ريف	
		Female	266	0	38	84	25	119	إناث		
		Total	1743	8	793	475	95	372	جملة		
	Total	Male	2520	10	933	828	176	571	ذكور	الجملة	
		Female	596	0	42	144	40	369	إناث		
		Total	3115	10	975	973	216	941	جملة		
	Giza	Urban	Male	9162	27	1732	5481	315	1607	ذكور	
Female			1656	26	91	732	43	764	إناث		
Total			10818	54	1823	6213	358	2371	جملة		
Rural		Male	5313	4	1196	2685	191	1236	ذكور	ريف	
		Female	529	0	33	181	4	311	إناث		
		Total	5842	4	1229	2866	195	1548	جملة		
Total		Male	14475	31	2928	8165	506	2844	ذكور	الجملة	
		Female	2186	26	124	913	47	1075	إناث		
		Total	16660	58	3052	9078	553	3919	جملة		
Beni- Suef		Urban	Male	1171	0	466	380	40	285	ذكور	حضر
	Female		282	0	8	41	0	234	إناث		
	Total		1454	0	474	421	40	519	جملة		
	Rural	Male	3771	15	2019	937	119	681	ذكور	ريف	
		Female	371	10	98	67	0	195	إناث		
		Total	4141	25	2118	1004	119	876	جملة		
	Total	Male	4942	15	2486	1317	159	966	ذكور	الجملة	
		Female	653	10	106	108	0	429	إناث		
		Total	5595	25	2592	1425	159	1395	جملة		

* Others: (include cooperatives& foerign sector)

*أخرى : تشمل التعاونيات واللاجئى



تقدير المشتغلين بأجر (١٥ سنة فأكثر) طبقاً لنوع القطاع الذى يعملون فيه والنوع بكل محافظة وإجمالى الجمهورية (حضر / ريف)

Estimation of employee (15 years & above) according to the sector in which they work and Gender in each governorate & republic total (urban / rural)

Cont.table no.(16)		No.(00)		العدد بالميئات					تابع جدول رقم (١٦)		
Governorates	Place of residence	Gender	الإجمالي Total	القطاع Sector					النوع	محل الإقامة	محافظات الجمهورية
				أخرى *Other	Privat خاص		عام public	حكومي governmental			
					خارج المنشآت Outside installations	داخل المنشآت Inside installations					
Fayoum	Urban	Male	1338	35	492	458	23	329	ذكور	حضر	الفيوم
		Female	323	7	2	54	4	256	إناث		
		Total	1661	42	494	513	27	585	جملة		
	Rural	Male	5217	209	3218	1034	47	710	ذكور	ريف	
		Female	282	4	31	68	6	174	إناث		
		Total	5500	212	3249	1102	53	884	جملة		
	Total	Male	6555	243	3710	1492	70	1039	ذكور	الجملة	
		Female	605	10	33	122	10	430	إناث		
		Total	7160	254	3744	1614	80	1469	جملة		
Menia	Urban	Male	1536	3	447	535	91	460	ذكور	حضر	المنيا
		Female	403	11	0	66	7	319	إناث		
		Total	1939	14	447	601	98	779	جملة		
	Rural	Male	6825	38	4345	1053	84	1304	ذكور	ريف	
		Female	474	22	56	81	5	311	إناث		
		Total	7299	60	4401	1134	89	1616	جملة		
	Total	Male	8361	41	4792	1589	175	1764	ذكور	الجملة	
		Female	877	33	56	147	12	630	إناث		
		Total	9238	74	4848	1735	187	2394	جملة		
Asyout	Urban	Male	1942	3	929	428	76	506	ذكور	حضر	أسيوط
		Female	403	0	0	23	0	380	إناث		
		Total	2345	3	929	451	76	886	جملة		
	Rural	Male	5675	3	4135	631	132	774	ذكور	ريف	
		Female	381	0	3	67	0	311	إناث		
		Total	6056	3	4138	698	132	1085	جملة		
	Total	Male	7617	6	5065	1058	208	1280	ذكور	الجملة	
		Female	784	0	3	90	0	691	إناث		
		Total	8401	6	5067	1148	208	1972	جملة		

* Others: (include cooperatives & foreign sector)

* أخرى : تشمل التعاونيات والأجانب



تقدير المشتغلين بأجر (١٥ سنة فأكثر) طبقاً لنوع القطاع الذى يعملون فيه والنوع بكل محافظة وإجمالى الجمهورية (حضر / ريف)

Estimation of employee (15 years & above) according to the sector in which they work and Gender in each governorate & republic total (urban / rural)

Cont.table no.(16)		No.(00)			العدد بالآمآت				تابع آءول رقم (١٦)		
Governorates	Place of residence	Gender	الإآمآلى Total	Sector القآطاع					النوع	مآل الإقامة	مآفوظآت الآمهورية
				أآرى *Other	Privat آاص		عام public	آكومى governmental			
					آارج المنشآت Outside installations	ءاآل المنشآت Inside installations					
Suhag	Urban	Male	1603	3	767	456	46	332	ذكور	آضر	سوهاآ
		Female	316	0	0	44	0	273	إنآث		
		Total	1919	3	767	499	46	605	آملة		
	Rural	Male	5680	7	3418	1061	90	1104	ذكور	ريف	
		Female	308	7	11	48	0	241	إنآث		
		Total	5987	14	3430	1109	90	1346	آملة		
	Total	Male	7282	10	4185	1516	135	1436	ذكور	الآملة	
		Female	624	7	11	92	0	514	إنآث		
		Total	7907	17	4196	1608	135	1950	آملة		
Qena	Urban	Male	800	0	252	210	36	303	ذكور	آضر	قنا
		Female	193	2	0	26	2	163	إنآث		
		Total	994	2	252	235	39	466	آملة		
	Rural	Male	4156	3	2518	577	302	756	ذكور	ريف	
		Female	204	0	0	29	0	175	إنآث		
		Total	4360	3	2518	607	302	931	آملة		
	Total	Male	4956	3	2769	787	338	1059	ذكور	الآملة	
		Female	398	2	0	55	2	338	إنآث		
		Total	5354	6	2769	842	340	1397	آملة		
Aswan	Urban	Male	885	2	379	180	14	309	ذكور	آضر	أسوان
		Female	177	0	7	14	0	156	إنآث		
		Total	1062	2	387	194	14	465	آملة		
	Rural	Male	1431	2	862	219	33	315	ذكور	ريف	
		Female	125	3	8	15	0	99	إنآث		
		Total	1556	5	870	233	33	414	آملة		
	Total	Male	2316	4	1242	399	47	624	ذكور	الآملة	
		Female	302	3	15	29	0	255	إنآث		
		Total	2618	8	1257	428	47	879	آملة		

* Others: (include cooperatives & foreign sector)

* أخرى : تشمل التعاونيات والأجانب



تقدير المشتغلين بأجر (١٥ سنة فأكثر) طبقاً لنوع القطاع الذي يعملون فيه والنوع بكل محافظة وإجمالي الجمهورية (حضر / ريف)

Estimation of employee (15 years & above) according to the sector in which they work and Gender in each governorate & republic total (urban / rural)

Cont.table no.(16)		No.(00)		العدد بالميئات					تابع جدول رقم (١٦)			
Governorates	Place of residence	Gender	الإجمالي Total	Sector القطاع					النوع	محل الإقامة	محافظات الجمهورية	
				أخرى *Other	Privat خاص		عام public	حكومي governmental				
					خارج المنشآت Outside installations	داخل المنشآت Inside installations						
Luxor	Urban	Male	866	3	262	310	22	270	ذكور	حضر	الأقصر	
		Female	178	2	2	43	2	131	إناث			
		Total	1044	4	263	352	23	401	جملة			
	Rural	Male	1722	0	1212	207	9	294	ذكور	ريف		
		Female	81	0	4	19	5	53	إناث			
		Total	1803	0	1216	227	14	347	جملة			
	Total	Male	2588	3	1474	517	30	564	ذكور	الجملة		
		Female	260	2	6	62	7	183	إناث			
		Total	2847	4	1479	579	37	747	جملة			
Red Sea	Urban	Male	856	2	206	429	29	189	ذكور	حضر		البحر الأحمر
		Female	154	4	0	29	0	121	إناث			
		Total	1009	6	206	458	29	310	جملة			
	Total	Male	856	2	206	429	29	189	ذكور	الجملة		
		Female	154	4	0	29	0	121	إناث			
		Total	1009	6	206	458	29	310	جملة			
	Urban	Male	244	0	69	8	0	167	ذكور	حضر		
		Female	102	0	0	1	0	101	إناث			
		Total	346	0	69	9	0	268	جملة			
El-wadi El-Gidid	Rural	Male	219	2	64	38	0	115	ذكور	ريف	الوادي الجديد	
		Female	63	1	0	3	0	59	إناث			
		Total	283	3	64	41	0	174	جملة			
	Total	Male	463	2	133	46	0	282	ذكور	الجملة		
		Female	165	1	0	4	0	160	إناث			
		Total	629	3	133	50	0	442	جملة			

* Others: (include cooperatives& foreign sector)

أخرى : تشمل التعاونيات والاجنبي



تقدير المشتغلين بأجر (١٥ سنة فأكثر) طبقاً لنوع القطاع الذى يعملون فيه والنوع بكل محافظة وإجمالى الجمهورية (حضر / ريف)

Estimation of employee (15 years & above) according to the sector in which they work and Gender in each governorate & republic total (urban / rural)

Cont.table no.(16)		No.(00)		العدد بالمئات						تابع جدول رقم (١٦)		
Governorates	Place of residence	Gender	الإجمالي Total	Sector القطاع					النوع	محل الإقامة	محافظات الجمهورية	
				أخرى *Other	Privat خاص		عام public	حكومى governmental				
					خارج المنشآت Outside installations	داخل المنشآت Inside installations						
Matrouh	Urban	Male	513	5	323	77	26	82	ذكور	حضر	مطروح	
		Female	30	2	3	0	0	24	إناث			
		Total	542	8	326	77	26	106	جملة			
	Rural	Male	229	3	172	37	2	15	ذكور	ريف		
		Female	0	0	0	0	0	0	إناث			
		Total	229	3	172	37	2	15	جملة			
	Total	Male	742	8	495	114	28	97	ذكور	الجملة		
		Female	30	2	3	0	0	24	إناث			
		Total	771	10	498	114	28	121	جملة			
North Sinai	Urban	Male	225	0	29	10	26	160	ذكور	حضر		
		Female	118	0	0	10	6	102	إناث			
		Total	344	0	29	20	32	262	جملة			
	Rural	Male	133	0	61	2	19	52	ذكور	ريف		شمال سيناء
		Female	37	0	0	0	0	37	إناث			
		Total	170	0	61	2	19	89	جملة			
	Total	Male	359	0	90	12	45	212	ذكور	الجملة		
		Female	155	0	0	10	6	139	إناث			
		Total	514	0	90	22	51	351	جملة			
South Sinai	Urban	Male	121	0	19	26	3	73	ذكور	حضر		
		Female	68	0	0	2	3	63	إناث			
		Total	190	0	19	28	6	136	جملة			
	Rural	Male	145	0	17	100	0	28	ذكور	ريف	جنوب سيناء	
		Female	26	3	0	3	0	20	إناث			
		Total	170	3	17	102	0	49	جملة			
	Total	Male	266	0	36	126	3	101	ذكور	الجملة		
		Female	94	3	0	5	3	84	إناث			
		Total	360	3	36	131	6	185	جملة			

* Others: (include cooperatives & foreign sector)

*أخرى : تشمل التعاونيات والأجنبية

المتعطلين (١٥ - ٦٤ سنة) وتوزيعاتهم
unemployed (15 - 64 Years)
and their distributions



تقدير المتعطلين (١٥-٦٤ سنة) طبقاً لفئات السن والنوع بكل محافظة وإجمالي الجمهورية (حضر / ريف)

Estimation of unemployed (15-64 years) According to Age Group and Gender in each governorate & republic total (urban / rural)

Table no.(17)		No.(00)		العدد بالآمات							آءءل رقم (١٧)		
Governorates	Place of residence	Gender	الإآمالي Total	فئات السن							النوع	محل الإقامة	مآفظات الجمهورية
				60-64	50-59	40-49	30-39	25-29	20-24	15-19			
Total	Urban	Male	8801	130	490	1009	1722	2178	2504	767	ذكور	حضر	إآمالي الجمهورية
		Female	5480	0	91	325	1050	1619	2079	316	إناآ		
		Total	14281	130	581	1335	2772	3797	4584	1083	آملة		
	Rural	Male	5330	43	262	555	1062	1266	1583	560	ذكور	ريف	
		Female	2981	0	15	162	797	905	986	116	إناآ		
		Total	8311	43	277	716	1859	2171	2569	676	آملة		
	Total	Male	14132	172	752	1564	2784	3444	4088	1327	ذكور	الآملة	
		Female	8461	0	106	487	1847	2524	3065	432	إناآ		
		Total	22593	172	858	2051	4631	5968	7152	1759	آملة		
Cairo	Urban	Male	2568	15	157	306	505	602	769	214	ذكور	حضر	القاهرة
		Female	1316	0	9	89	268	313	570	67	إناآ		
		Total	3883	15	166	396	773	915	1338	281	آملة		
	Total	Male	2568	15	157	306	505	602	769	214	ذكور	الآملة	
		Female	1316	0	9	89	268	313	570	67	إناآ		
		Total	3883	15	166	396	773	915	1338	281	آملة		
Alexandria	Urban	Male	1501	57	123	218	284	296	398	125	ذكور	حضر	الإسآندرية
		Female	1025	0	31	69	205	308	323	89	إناآ		
		Total	2526	57	154	288	490	604	721	213	آملة		
	Total	Male	1501	57	123	218	284	296	398	125	ذكور	الآملة	
		Female	1025	0	31	69	205	308	323	89	إناآ		
		Total	2526	57	154	288	490	604	721	213	آملة		
Port Said	Urban	Male	127	0	2	0	19	26	62	18	ذكور	حضر	بورسعيد
		Female	305	0	0	13	72	117	92	11	إناآ		
		Total	432	0	2	13	92	143	154	29	آملة		
	Total	Male	127	0	2	0	19	26	62	18	ذكور	الآملة	
		Female	305	0	0	13	72	117	92	11	إناآ		
		Total	432	0	2	13	92	143	154	29	آملة		



تقدير المتعطلين (١٥ - ٦٤ سنة) طبقاً لفئات السن والنوع بكل محافظة وإجمالي الجمهورية (حضر / ريف)

Estimation of unemployed (15-64 years) According to Age Group and Gender in each governorate & republic total(urban/rural)

Cont. table no.(17)

No.(00)

العدد بالآمات

تابع جدول رقم (١٧)

Governorates	Place of residence	Gender	الإجمالي Total	فئات السن Age group							النوع	محل الإقامة	محافظة الجمهورية
				60-64	50-59	40-49	30-39	25-29	20-24	15-19			
Suez	Urban	Male	160	2	9	11	24	40	65	10	ذكور	حضر	السويس
		Female	90	0	2	2	34	12	41	0	إناث		
		Total	251	2	11	12	57	52	106	10	جملة		
	Total	Male	160	2	9	11	24	40	65	10	ذكور	الجملة	
		Female	90	0	2	2	34	12	41	0	إناث		
		Total	251	2	11	12	57	52	106	10	جملة		
Damietta	Urban	Male	183	2	16	29	51	39	35	11	ذكور	حضر	دمياط
		Female	259	0	7	13	81	80	73	5	إناث		
		Total	442	2	23	42	132	119	108	16	جملة		
	Rural	Male	357	5	30	41	81	57	88	56	ذكور	ريف	
		Female	303	0	6	35	101	85	73	2	إناث		
		Total	660	5	36	76	182	142	161	58	جملة		
Dakahlia	Total	Male	540	7	46	70	132	96	123	67	ذكور	الجملة	الدقهلية
		Female	562	0	13	49	182	165	146	7	إناث		
		Total	1102	7	59	118	314	261	269	74	جملة		
	Urban	Male	200	4	9	20	50	45	62	10	ذكور	حضر	
		Female	190	0	0	15	25	103	42	5	إناث		
		Total	389	4	9	36	74	147	103	15	جملة		
	Rural	Male	256	0	17	10	46	84	91	9	ذكور	ريف	
		Female	287	0	3	23	100	104	57	0	إناث		
		Total	543	0	20	33	146	188	148	9	جملة		
	Total	Male	456	4	26	30	96	129	153	19	ذكور	الجملة	
		Female	477	0	3	39	124	206	99	5	إناث		
		Total	932	4	29	69	220	335	252	24	جملة		



تقدير المتعطلين (١٥-٦٤ سنة) طبقاً لفئات السن والنوع بكل محافظة وإجمالي الجمهورية (حضر / ريف)

Estimation of unemployed (15-64 years) According to Age Group and Gender in each governorate & republic total (urban / rural)

Cont. table no.(17)

No.(00)

العدد بالمئات

تابع جدول رقم (١٧)

Governorates	Place of residence	Gender	الإجمالي Total	فئات السن Age group						النوع	محل الإقامة	محافظات الجمهورية			
				60-64	50-59	40-49	30-39	25-29	20-24				15-19		
Sharkia	Urban	Male	265	0	7	30	53	102	63	10	ذكور	حضر	الشرقية		
		Female	190	0	7	11	54	71	47	0	إناث				
		Total	455	0	13	41	107	173	110	10	جملة				
	Urban	Male	528	0	15	47	120	141	166	38	ذكور	ريف			
		Female	444	0	0	20	176	124	121	4	إناث				
		Total	972	0	15	67	296	265	287	43	جملة				
	Urban	Male	793	0	22	77	173	243	229	48	ذكور	الجملة			
		Female	634	0	7	31	230	195	167	4	إناث				
		Total	1427	0	29	108	403	438	396	53	جملة				
	Kalyoubia	Urban	Male	382	7	15	37	53	98	129	42	ذكور		حضر	القليوبية
			Female	376	0	6	18	43	79	192	39	إناث			
			Total	758	7	21	56	96	177	321	81	جملة			
Rural		Male	367	9	3	51	81	90	80	53	ذكور	ريف			
		Female	303	0	0	24	40	88	137	14	إناث				
		Total	670	9	3	75	121	178	217	67	جملة				
Total		Male	749	16	18	88	134	189	209	95	ذكور	الجملة			
		Female	679	0	6	42	83	166	329	53	إناث				
		Total	1428	16	24	131	217	355	538	148	جملة				
Kafr-El- sheik		Urban	Male	17	0	0	0	6	6	6	0	ذكور	حضر	كفر الشيخ	
			Female	38	0	0	6	6	12	14	0	إناث			
			Total	56	0	0	6	12	18	20	0	جملة			
	Rural	Male	108	5	3	8	5	26	49	11	ذكور	ريف			
		Female	133	0	0	2	17	57	52	4	إناث				
		Total	241	5	3	11	22	83	101	16	جملة				
	Total	Male	126	5	3	8	11	32	55	11	ذكور	الجملة			
		Female	171	0	0	8	23	69	66	4	إناث				
		Total	297	5	3	17	34	101	121	16	جملة				



تقدير المتعطلين (١٥-٦٤ سنة) طبقاً لفئات السن والنوع بكل محافظة وإجمالي الجمهورية (حضر / ريف)

Estimation of unemployed (15-64 years) According to Age Group and Gender in each governorate & republic total (urban / rural)

Cont. table no.(17)		No.(00)		العدد بالمئات							تابع جدول رقم (١٧)		
Governorates	Place of residence	Gender	الإجمالي Total	فئات السن Age group							النوع	محل الإقامة	محافظات الجمهورية
				60-64	50-59	40-49	30-39	25-29	20-24	15-19			
Gharbia	Urban	Male	314	0	26	46	67	53	88	35	ذكور	حضر	الغربية
		Female	195	0	0	22	39	29	95	10	إناث		
		Total	509	0	26	68	106	82	183	45	جملة		
	Rural	Male	490	0	42	63	100	92	158	35	ذكور	ريف	
		Female	289	0	0	12	97	103	66	10	إناث		
		Total	779	0	42	76	197	195	224	46	جملة		
	Total	Male	804	0	69	109	166	145	245	70	ذكور	الجملة	
		Female	484	0	0	35	136	132	161	20	إناث		
		Total	1288	0	69	143	302	277	407	91	جملة		
Menoufia	Urban	Male	99	0	3	11	22	47	16	0	ذكور	حضر	المنوفية
		Female	62	0	0	3	14	22	18	4	إناث		
		Total	161	0	3	14	36	69	34	4	جملة		
	Rural	Male	290	3	9	11	46	94	99	29	ذكور	ريف	
		Female	104	0	0	0	35	24	45	0	إناث		
		Total	394	3	9	11	81	118	143	29	جملة		
	Total	Male	389	3	12	21	67	141	115	29	ذكور	الجملة	
		Female	166	0	0	3	49	47	63	4	إناث		
		Total	555	3	12	25	116	188	178	33	جملة		
Behira	Urban	Male	329	8	18	40	77	100	81	5	ذكور	حضر	البحيرة
		Female	139	0	7	3	10	35	63	21	إناث		
		Total	468	8	25	43	87	135	144	26	جملة		
	Rural	Male	781	0	28	91	130	204	221	107	ذكور	ريف	
		Female	224	0	3	19	58	43	77	25	إناث		
		Total	1005	0	31	110	188	247	298	132	جملة		
	Total	Male	1110	8	47	131	206	304	302	112	ذكور	الجملة	
		Female	363	0	10	22	69	78	140	46	إناث		
		Total	1474	8	57	152	275	382	442	157	جملة		



تقدير المتعطلين (١٥-٦٤ سنة) طبقاً لفئات السن والنوع بكل محافظة وإجمالي الجمهورية (حضر / ريف)

Estimation of unemployed (15-64 years) According to Age Group and Gender in each governorate & republic total (urban / rural)

Cont. table no.(17)		No.(00)		العدد بالآلاف							تابع جدول رقم (١٧)		
Governorates	Place of residence	Gender	الإجمالي Total	فئات السن Age group						النوع	محل الإقامة	محافظة الجمهورية	
				60-64	50-59	40-49	30-39	25-29	20-24				15-19
Ismaelia	Urban	Male	58	0	0	7	7	18	18	8	ذكور	حضر	الإسماعيلية
		Female	67	0	0	2	9	22	27	7	إناث		
		Total	125	0	0	10	16	40	45	15	جملة		
	Rural	Male	37	0	0	2	10	9	7	9	ذكور	ريف	
		Female	40	0	0	2	12	7	16	3	إناث		
		Total	77	0	0	4	22	16	23	12	جملة		
	Total	Male	95	0	0	9	17	27	25	17	ذكور	الجملة	
		Female	107	0	0	4	21	29	43	10	إناث		
		Total	202	0	0	13	38	56	68	27	جملة		
Giza	Urban	Male	1422	31	60	137	285	334	403	172	ذكور	حضر	الجيزة
		Female	657	0	17	46	109	237	210	37	إناث		
		Total	2079	31	77	183	395	571	613	209	جملة		
	Rural	Male	438	11	41	62	96	71	145	12	ذكور	ريف	
		Female	142	0	0	4	24	24	75	14	إناث		
		Total	580	11	41	67	120	95	220	26	جملة		
	Total	Male	1860	41	101	200	381	405	548	184	ذكور	الجملة	
		Female	799	0	17	50	134	261	285	51	إناث		
		Total	2659	41	118	250	514	666	833	235	جملة		
Beni- Suef	Urban	Male	60	0	5	2	16	12	20	4	ذكور	حضر	بنى سويف
		Female	131	0	0	2	12	47	65	5	إناث		
		Total	191	0	5	5	28	59	85	9	جملة		
	Rural	Male	244	5	16	25	66	49	51	32	ذكور	ريف	
		Female	161	0	0	3	21	59	68	11	إناث		
		Total	405	5	16	28	87	108	119	42	جملة		
	Total	Male	304	5	21	28	81	61	72	36	ذكور	الجملة	
		Female	293	0	0	5	34	106	132	15	إناث		
		Total	596	5	21	33	115	167	204	51	جملة		



تقدير المتعطلين (١٥-٦٤ سنة) طبقاً لفئات السن والنوع بكل محافظة وإجمالي الجمهورية (حضر / ريف)

Estimation of unemployed (15-64 years) According to Age Group and Gender in each governorate & republic total (urban / rural)

Cont. table no.(17)			No.(00)		العدد بالمئات						تابع جدول رقم (١٧)		
Governorates	Place of residence	Gender	الإجمالي Total	فئات السن Age group						النوع	محل الإقامة	محافظات الجمهورية	
				60-64	50-59	40-49	30-39	25-29	20-24				15-19
Fayoum	Urban	Male	143	0	3	9	25	44	50	13	ذكور	حضر	الفيوم
		Female	55	0	2	0	3	11	36	3	إناث		
		Total	198	0	5	9	28	55	86	15	جملة		
	Rural	Male	192	0	13	14	36	27	87	14	ذكور	ريف	
		Female	89	0	0	3	19	34	19	15	إناث		
		Total	281	0	13	16	55	61	106	29	جملة		
	Total	Male	335	0	16	23	61	71	137	27	ذكور	الجملة	
		Female	144	0	2	3	22	45	55	18	إناث		
		Total	479	0	18	25	83	116	192	45	جملة		
Menia	Urban	Male	39	0	0	3	8	13	15	0	ذكور	حضر	المنيا
		Female	46	0	0	0	12	9	20	5	إناث		
		Total	85	0	0	3	20	21	35	5	جملة		
	Rural	Male	115	0	3	5	9	46	38	14	ذكور	ريف	
		Female	85	0	3	0	15	29	37	0	إناث		
		Total	200	0	6	5	24	76	75	14	جملة		
	Total	Male	154	0	3	8	17	59	53	14	ذكور	الجملة	
		Female	131	0	3	0	27	38	57	5	إناث		
		Total	285	0	6	8	44	97	110	20	جملة		
Asyout	Urban	Male	55	0	0	7	9	24	15	0	ذكور	حضر	أسيوط
		Female	18	0	0	0	2	9	7	0	إناث		
		Total	73	0	0	7	12	33	22	0	جملة		
	Rural	Male	204	0	6	23	46	40	60	29	ذكور	ريف	
		Female	49	0	0	0	7	10	30	3	إناث		
		Total	253	0	6	23	53	50	89	32	جملة		
	Total	Male	259	0	6	29	56	65	74	29	ذكور	الجملة	
		Female	68	0	0	0	9	18	37	3	إناث		
		Total	326	0	6	29	65	83	111	32	جملة		



تقدير المتعطلين (١٥-٦٤ سنة) طبقاً لفئات السن والنوع بكل محافظة وإجمالي الجمهورية (حضر / ريف)

Estimation of unemployed (15-64 years) According to Age Group and Gender in each governorate & republic total (urban / rural)

Cont. table no.(17)		No.(00)		العدد بالآلاف							تابع جدول رقم (١٧)		
Governorates	Place of residence	Gender	الإجمالي Total	Age group						النوع	محل الإقامة	محافظة الجمهورية	
				60-64	50-59	40-49	30-39	25-29	20-24				15-19
Suhag	Urban	Male	216	3	7	24	35	48	66	33	ذكور	حضر	سوهاج
		Female	92	0	0	4	9	16	54	9	إناث		
		Total	308	3	7	29	44	63	120	42	جملة		
	Rural	Male	582	0	15	61	109	127	169	101	ذكور	ريف	
		Female	112	0	0	6	26	36	40	4	إناث		
		Total	694	0	15	68	136	162	209	105	جملة		
	Total	Male	798	3	22	86	145	174	235	134	ذكور	الجملة	
		Female	204	0	0	10	35	51	94	12	إناث		
		Total	1003	3	22	96	180	226	329	146	جملة		
Qena	Urban	Male	35	0	0	3	4	16	12	0	ذكور	حضر	قنا
		Female	50	0	0	2	2	22	24	0	إناث		
		Total	85	0	0	5	7	37	36	0	جملة		
	Rural	Male	132	4	4	15	29	55	17	8	ذكور	ريف	
		Female	39	0	0	0	3	19	18	0	إناث		
		Total	171	4	4	15	32	74	34	8	جملة		
	Total	Male	167	4	4	18	34	70	29	8	ذكور	الجملة	
		Female	90	0	0	2	5	41	42	0	إناث		
		Total	256	4	4	20	39	111	71	8	جملة		
Aswan	Urban	Male	50	0	0	0	5	32	7	5	ذكور	حضر	أسوان
		Female	3	0	0	0	0	0	3	0	إناث		
		Total	53	0	0	0	5	32	10	5	جملة		
	Rural	Male	13	0	0	0	0	7	6	0	ذكور	ريف	
		Female	17	0	0	0	0	6	11	0	إناث		
		Total	30	0	0	0	0	13	17	0	جملة		
	Total	Male	63	0	0	0	5	40	13	5	ذكور	الجملة	
		Female	20	0	0	0	0	6	14	0	إناث		
		Total	83	0	0	0	5	45	27	5	جملة		



تقدير المتعطلين (١٥-٦٤ سنة) طبقاً لفئات السن والنوع بكل محافظة وإجمالى الجمهورية (حضر / ريف)

Estimation of unemployed (15-64 years) According to Age Group and Gender in each governorate & republic total (urban/rural)

Cont. table no.(17)			No.(00)		العدد بالمئات						تابع جدول رقم (١٧)		
Governorates	Place of residence	Gender	الإجمالي Total	فئات السن Age group						النوع	محل الإقامة	محافظات الجمهورية	
				60-64	50-59	40-49	30-39	25-29	20-24				15-19
Luxor	Urban	Male	206	0	11	37	47	58	42	12	ذكور	حضر	الأقصر
		Female	91	0	2	0	12	33	44	0	إناث		
		Total	297	0	13	37	59	91	86	12	جملة		
	Rural	Male	143	0	16	19	33	41	34	0	ذكور	ريف	
		Female	112	0	0	2	22	40	41	6	إناث		
		Total	255	0	16	22	55	81	76	6	جملة		
	Total	Male	349	0	27	56	80	99	76	12	ذكور	الجملة	
		Female	203	0	2	2	34	73	86	6	إناث		
		Total	552	0	29	58	114	172	162	18	جملة		
Red Sea	Urban	Male	199	0	16	27	54	60	38	4	ذكور	حضر	البحر الأحمر
		Female	47	0	0	4	18	16	9	0	إناث		
		Total	246	0	16	31	71	76	47	4	جملة		
	Total	Male	199	0	16	27	54	60	38	4	ذكور	الجملة	
		Female	47	0	0	4	18	16	9	0	إناث		
		Total	246	0	16	31	71	76	47	4	جملة		
	Urban	Male	0	0	0	0	0	0	0	0	ذكور	حضر	
		Female	9	0	0	0	2	7	0	0	إناث		
		Total	9	0	0	0	2	7	0	0	جملة		
El-wadi El-Gidid	Rural	Male	8	0	0	0	3	2	3	0	ذكور	ريف	الوادي الجديد
		Female	0	0	0	0	0	0	0	0	إناث		
		Total	8	0	0	0	3	2	3	0	جملة		
	Total	Male	8	0	0	0	3	2	3	0	ذكور	الجملة	
		Female	9	0	0	0	2	7	0	0	إناث		
		Total	17	0	0	0	5	9	3	0	جملة		



تقدير المتعطلين (١٥-٦٤ سنة) طبقاً لفئات السن والنوع بكل محافظة وإجمالي الجمهورية (حضر / ريف)

Estimation of unemployed (15-64 years) According to Age Group and Gender in each governorate & republic total (urban/rural)

Cont. table no.(17)

No.(00)

العدد بالآلاف

تابع جدول رقم (١٧)

Governorates	Place of residence	Gender	الإجمالي Total	فئات السن Age group						النوع	محل الإقامة	محافظات الجمهورية	
				60-64	50-59	40-49	30-39	25-29	20-24				15-19
Matrouh	Urban	Male	39	0	0	3	3	9	17	7	ذكور	حضر	مطروح
		Female	0	0	0	0	0	0	0	0	إناث		
		Total	39	0	0	3	3	9	17	7	جملة		
	Rural	Male	4	0	0	2	0	2	0	0	ذكور	ريف	
		Female	0	0	0	0	0	0	0	0	إناث		
		Total	4	0	0	2	0	2	0	0	جملة		
	Total	Male	44	0	0	5	3	11	17	7	ذكور	الجملة	
		Female	0	0	0	0	0	0	0	0	إناث		
		Total	44	0	0	5	3	11	17	7	جملة		
North Sinai	Urban	Male	86	0	0	0	0	40	18	28	ذكور	حضر	شمال سيناء
		Female	13	0	0	0	0	7	6	0	إناث		
		Total	99	0	0	0	0	47	24	28	جملة		
	Rural	Male	0	0	0	0	0	0	0	0	ذكور	ريف	
		Female	0	0	0	0	0	0	0	0	إناث		
		Total	0	0	0	0	0	0	0	0	جملة		
	Total	Male	86	0	0	0	0	40	18	28	ذكور	الجملة	
		Female	13	0	0	0	0	7	6	0	إناث		
		Total	99	0	0	0	0	47	24	28	جملة		
South Sinai	Urban	Male	46	0	1	1	14	18	10	1	ذكور	حضر	جنوب سيناء
		Female	16	0	2	0	8	2	4	1	إناث		
		Total	62	0	3	1	22	20	14	2	جملة		
	Rural	Male	40	2	1	3	16	0	15	3	ذكور	ريف	
		Female	46	0	0	5	23	15	3	0	إناث		
		Total	86	2	1	9	39	15	17	3	جملة		
	Total	Male	86	2	3	5	30	18	25	4	ذكور	الجملة	
		Female	62	0	2	5	31	17	6	1	إناث		
		Total	149	2	4	10	61	35	31	5	جملة		



تقدير المتعطلين (١٥ - ٦٤ سنة) طبقاً للحالة التعليمية والنوع بكل محافظة وإجمالي الجمهورية (حضر / ريف)

Estimation of unemployed (15-64 years) according to educational status and gender in each governorate & republic total (urban/rural)

Table no.(18)

No.(00)

العدد بالآلاف

جدول رقم (١٨)

Governorates	Place of residence	Gender	الإجمالي Total	الحالة التعليمية Educational Status							النوع	محل الإقامة	محافظات الجمهورية		
				مؤهل جامعي ومؤهل فوق الجامعي & University Higher	مؤهل فوق المتوسط وأقل من الجامعي Above Intermediate	مؤهل متوسط فنى Technical secondary	ثانوية عامة وثانوية أزهرية /General Azhari secondary	أقل من المتوسط Less than Intermediate	يقرأ ويكتب وشهادة محو الأمية Read & Write	أمية Illiterate					
Total	Urban	Male	8801	2811	419	2759	341	1443	597	430	ذكور	حضر	إجمالي الجمهورية		
		Female	5480	3360	256	1240	83	330	61	150	إناث				
		Total	14281	6171	675	3999	424	1774	657	580	جملة				
	Rural	Male	5330	1376	183	1980	170	813	315	493	ذكور	ريف			
		Female	2981	1747	114	808	62	126	24	100	إناث				
		Total	8311	3123	298	2788	232	939	339	593	جملة				
	Total	Male	14132	4187	603	4739	511	2256	912	923	ذكور	الجملة			
		Female	8461	5107	370	2048	145	457	84	250	إناث				
		Total	22593	9294	973	6787	656	2713	996	1173	جملة				
Cairo	Urban	Male	2568	769	172	769	98	478	212	69	ذكور	حضر	القاهرة		
		Female	1316	827	35	275	45	84	13	38	إناث				
		Total	3883	1596	206	1044	144	562	225	106	جملة				
	Total	Male	2568	769	172	769	98	478	212	69	ذكور	الجملة			
		Female	1316	827	35	275	45	84	13	38	إناث				
		Total	3883	1596	206	1044	144	562	225	106	جملة				
	Alexandria	Urban	Male	1501	433	34	429	61	361	142	41	ذكور		حضر	الإسكندرية
			Female	1025	566	57	237	0	102	37	26	إناث			
			Total	2526	1000	92	666	61	463	179	67	جملة			
Total		Male	1501	433	34	429	61	361	142	41	ذكور	الجملة			
		Female	1025	566	57	237	0	102	37	26	إناث				
		Total	2526	1000	92	666	61	463	179	67	جملة				
Port Said	Urban	Male	127	64	7	42	7	5	0	3	ذكور	حضر	بورسعيد		
		Female	305	196	17	64	4	10	5	9	إناث				
		Total	432	260	24	106	11	15	5	12	جملة				
	Total	Male	127	64	7	42	7	5	0	3	ذكور	الجملة			
		Female	305	196	17	64	4	10	5	9	إناث				
		Total	432	260	24	106	11	15	5	12	جملة				



تقدير المتعطلين (١٥ - ٦٤ سنة) طبقاً للحالة التعليمية والنوع بكل محافظة وإجمالي الجمهورية (حضر / ريف)

Estimation of unemployed (15-64 years) according to educational status and gender in each governorate & republic total (urban / rural)

Cont. Table no.(18)

No.(00)

العدد بالآلاف

تابع جدول رقم (١٨)

Governorates	Place of residence	Gender	الإجمالي Total	الحالة التعليمية Educational Status						النوع	محل الإقامة	ملاحظات الجمهورية
				مؤهل جامعي ومؤهل فوق الجامعي University & Higher	مؤهل فوق المتوسط وأقل من الجامعي Above Intermediate	مؤهل متوسط فني Technical secondary	ثانوية عامة وثانوية أهلية General Azhari secondary	أقل من المتوسط Less than Intermediate	يقرأ ويكتب وشهادة محو الأمية Read & Write	أمية Illiterate		
Suez	Urban	Male	160	46	12	53	4	37	8	0	ذكور	السويس
		Female	90	52	0	28	0	6	0	6	إناث	
		Total	251	98	12	81	4	43	8	6	جملة	
	Total	Male	160	46	12	53	4	37	8	0	ذكور	
		Female	90	52	0	28	0	6	0	6	إناث	
		Total	251	98	12	81	4	43	8	6	جملة	
Damietta	Urban	Male	183	52	4	42	12	36	12	25	ذكور	دمياط
		Female	259	147	15	65	8	21	0	2	إناث	
		Total	442	199	19	107	20	57	12	28	جملة	
	Rural	Male	357	68	12	121	11	84	21	40	ذكور	
		Female	303	127	22	108	6	13	4	23	إناث	
		Total	660	195	35	228	16	97	25	63	جملة	
	Total	Male	540	121	16	163	22	120	33	66	ذكور	
		Female	562	274	37	173	14	34	4	25	إناث	
		Total	1102	395	53	336	36	154	37	91	جملة	
	Urban	Male	200	89	16	67	0	10	0	18	ذكور	
		Female	190	154	9	22	0	0	0	4	إناث	
		Total	389	244	25	89	0	10	0	22	جملة	
Dakahlia	Rural	Male	256	132	10	78	5	14	13	3	ذكور	الدقهلية
		Female	287	221	0	54	7	5	0	0	إناث	
		Total	543	353	10	132	12	19	13	3	جملة	
	Total	Male	456	221	26	145	5	24	13	21	ذكور	
		Female	477	375	9	76	7	5	0	4	إناث	
		Total	932	596	36	221	12	29	13	25	جملة	



تقدير المتعطلين (١٥ - ٦٤ سنة) طبقاً للحالة التعليمية والنوع بكل محافظة وإجمالي الجمهورية (حضر / ريف)

Estimation of unemployed (15-64 years) according to educational status and gender in each governorate & republic total (urban / rural)

Cont. Table no.(18)

No.(00)

العدد بالآلاف

تابع جدول رقم (١٨)

Governorates	Place of residence	Gender	الإجمالي Total	Educational Status الحالة التعليمية						النوع	محل الإقامة	محافظة الجمهورية
				مؤهل جامعي ومؤهل فوق الجامعي University & Higher	مؤهل فوق المتوسط وأقل من الجامعي Above Intermediate	مؤهل متوسط فني Technical secondary	ثانوية عامة وثانوية أهلية General Azhari secondary	أقل من المتوسط Less than Intermediate	يقرأ أو يكتب وشهادة محو الأمية Read & Write	أمية Illiterate		
Sharkia	Urban	ذكور	265	187	7	52	8	0	3	8	حضر	الشرقية
		إناث	190	153	18	18	0	0	0	0	حضر	
		جملة	455	341	25	70	8	0	3	8	حضر	
	Urban	ذكور	528	141	24	207	31	62	31	32	ريف	
		إناث	444	270	30	122	6	4	5	6	ريف	
		جملة	972	411	54	329	37	66	36	38	ريف	
Kalyoubia	Urban	ذكور	793	328	31	259	39	62	35	40	الجملة	القليوبية
		إناث	634	424	48	140	6	4	5	6	الجملة	
		جملة	1427	752	79	399	45	66	40	46	الجملة	
	Urban	ذكور	382	84	3	170	18	47	7	53	حضر	
		إناث	376	223	17	109	4	20	0	3	حضر	
		جملة	758	307	21	279	22	67	7	56	حضر	
Kafr-El- sheik	Rural	ذكور	367	86	14	170	9	42	19	28	ريف	كفر الشيخ
		إناث	303	210	0	64	6	20	0	3	ريف	
		جملة	670	296	14	234	15	62	19	31	ريف	
	Total	ذكور	749	170	17	339	27	88	27	81	الجملة	
		إناث	679	432	17	173	10	40	0	6	الجملة	
		جملة	1428	602	34	513	37	128	27	87	الجملة	
Kafr-El- sheik	Urban	ذكور	17	14	0	3	0	0	0	0	حضر	كفر الشيخ
		إناث	38	18	0	18	0	0	3	0	حضر	
		جملة	56	32	0	21	0	0	3	0	حضر	
	Rural	ذكور	108	63	0	30	8	0	0	8	ريف	
		إناث	133	87	0	39	4	0	0	3	ريف	
		جملة	241	150	0	69	12	0	0	11	ريف	
Kafr-El- sheik	Total	ذكور	126	78	0	33	8	0	0	8	الجملة	كفر الشيخ
		إناث	171	104	0	57	4	0	3	3	الجملة	
		جملة	297	182	0	90	12	0	3	11	الجملة	



تقدير المتعطلين (١٥ - ٦٤ سنة) طبقاً للحالة التعليمية والنوع بكل محافظة وإجمالى الجمهورية (حضر / ريف)

Estimation of unemployed (15-64 years) according to educational status and gender in each governorate & republic total (urban / rural)

Cont. Table no.(18)

No.(00)

العدد بالآلاف

تابع جدول رقم (١٨)

Governorates	Place of residence	Gender	الإجمالي Total	Educational Status الحالة التعليمية							النوع	محل الإقامة	محافظات الجمهورية
				مؤهل جامعى ومؤهل فوق الجامعى University & Higher	مؤهل فوق المتوسط وأقل من الجامعى Above Intermediate	مؤهل متوسط فنى Technical secondary	ثانوية عامة وثانوية أزهريه General Azhari secondary	أقل من المتوسط Less than Intermediate	يقرأ أو يكتب وشهادة محو الأمية Read & Write	أمية Illiterate			
Gharbia	Urban	Male	314	91	14	83	19	51	34	22	ذكور	حضر	الغربية
		Female	195	109	5	53	4	15	4	6	إناث		
		Total	509	200	19	136	23	66	38	28	جملة		
	Rural	Male	490	162	29	180	14	34	22	49	ذكور	ريف	
		Female	289	143	8	83	6	17	5	26	إناث		
		Total	779	305	37	263	20	51	27	75	جملة		
	Total	Male	804	252	43	263	34	85	56	71	ذكور	الجملة	
		Female	484	252	13	135	10	32	9	32	إناث		
		Total	1288	505	56	399	43	117	65	103	جملة		
Menoufia	Urban	Male	99	72	0	13	5	6	0	3	ذكور	حضر	المنوفية
		Female	62	49	0	8	0	4	0	0	إناث		
		Total	161	121	0	22	5	10	0	3	جملة		
	Rural	Male	290	115	9	118	0	36	8	4	ذكور	ريف	
		Female	104	72	11	19	0	0	0	3	إناث		
		Total	394	187	20	137	0	36	8	7	جملة		
	Total	Male	389	187	9	131	5	42	8	7	ذكور	الجملة	
		Female	166	121	11	28	0	4	0	3	إناث		
		Total	555	308	20	158	5	46	8	10	جملة		
Behira	Urban	Male	329	46	4	145	10	76	15	33	ذكور	حضر	البحيرة
		Female	139	89	11	27	0	0	0	13	إناث		
		Total	468	135	15	171	10	76	15	46	جملة		
	Rural	Male	781	108	20	213	28	213	83	116	ذكور	ريف	
		Female	224	96	8	39	5	51	0	26	إناث		
		Total	1005	204	28	252	32	264	83	142	جملة		
	Total	Male	1110	155	24	358	38	289	98	149	ذكور	الجملة	
		Female	363	184	18	66	5	51	0	39	إناث		
		Total	1474	339	42	424	43	340	98	188	جملة		



تقدير المتعطلين (١٥ - ٦٤ سنة) طبقاً للحالة التعليمية والنوع بكل محافظة وإجمالى الجمهورية (حضر / ريف)

Estimation of unemployed (15-64 years) according to educational status and gender in each governorate & republic total (urban / rural)

Cont. Table no.(18)

No.(00)

العدد بالمئات

تابع جدول رقم (١٨)

Governorates	Place of residence	Gender	الإجمالي Total	Educational Status الحالة التعليمية						النوع	محل الإقامة	محافظات الجمهورية	
				مؤهل جامعى ومؤهل فوق الجامعى & University Higher	مؤهل فوق المتوسط وأقل من الجامعى Above Intermediate	مؤهل متوسط فنى Technical secondary	ثانوية عامة وثانوية أزهرية General Azhari secondary	أقل من المتوسط Less than Intermediate	يقرأ أو يكتب وشهادة محو الأمية Read & Write				أمية Illiterate
Ismaelia	Urban	Male	58	30	3	15	0	6	2	2	ذكور	حضر	الإسماعيلية
		Female	67	42	4	17	0	3	0	0	إناث		
		Total	125	72	7	32	0	9	2	2	جملة		
	Rural	Male	37	6	2	20	0	9	0	0	ذكور	ريف	
		Female	40	11	0	15	9	3	0	2	إناث		
		Total	77	17	2	35	9	12	0	2	جملة		
	Total	Male	95	36	5	35	0	14	2	2	ذكور	الجملة	
		Female	107	53	4	32	9	7	0	2	إناث		
		Total	202	89	9	67	9	21	2	4	جملة		
Giza	Urban	Male	1422	426	52	436	84	223	108	94	ذكور	حضر	الجيزة
		Female	657	370	39	137	12	56	0	43	إناث		
		Total	2079	796	90	573	96	279	108	137	جملة		
	Rural	Male	438	99	12	166	6	67	27	60	ذكور	ريف	
		Female	142	76	15	43	4	0	4	0	إناث		
		Total	580	176	27	209	10	67	31	60	جملة		
	Total	Male	1860	525	64	602	90	290	135	154	ذكور	الجملة	
		Female	799	447	54	179	16	56	4	43	إناث		
		Total	2659	972	117	781	107	346	139	197	جملة		
Beni- Suf	Urban	Male	60	25	7	15	0	7	0	6	ذكور	حضر	بنى سويف
		Female	131	102	7	22	0	0	0	0	إناث		
		Total	191	127	15	37	0	7	0	6	جملة		
	Rural	Male	244	13	10	120	6	31	3	60	ذكور	ريف	
		Female	161	77	6	79	0	0	0	0	إناث		
		Total	405	90	15	199	6	31	3	60	جملة		
	Total	Male	304	39	17	134	6	39	3	66	ذكور	الجملة	
		Female	293	179	13	101	0	0	0	0	إناث		
		Total	596	217	30	235	6	39	3	66	جملة		



تقدير المتعطلين (١٥ - ٦٤ سنة) طبقاً للحالة التعليمية والنوع بكل محافظة وإجمالي الجمهورية (حضر / ريف)

Estimation of unemployed (15-64 years) according to educational status and gender in each governorate & republic total (urban / rural)

Cont. Table no.(18)

No.(00)

العدد بالآلاف

تابع جدول رقم (١٨)

Governorates	Place of residence	Gender	الإجمالي Total	Educational Status الحالة التعليمية							النوع	محل الإقامة	محافظات الجمهورية
				مؤهل جامعي ومؤهل فوق الجامعي University Higher &	مؤهل فوق المتوسط وأقل من الجامعي Above Intermediate	مؤهل متوسط فنى Technical secondary	ثانوية عامة وثانوية أهلية General Azhari secondary	أقل من المتوسط Less than Intermediate	يقرأ ويكتب وشهادة محو الأمية Read & Write	أمية Illiterate			
Fayoum	Urban	Male	143	83	8	40	0	0	5	7	ذكور	حضر	الفيوم
		Female	55	26	7	16	0	6	0	0	إناث		
		Total	198	109	15	56	0	6	5	7	جملة		
	Rural	Male	192	75	13	48	0	22	13	21	ذكور	ريف	
		Female	89	45	2	21	3	7	2	9	إناث		
		Total	281	120	15	69	3	30	15	30	جملة		
	Total	Male	335	158	20	88	0	22	17	29	ذكور	الجملة	
		Female	144	71	10	37	3	13	2	9	إناث		
		Total	479	229	30	125	3	35	19	37	جملة		
Menia	Urban	Male	39	19	0	13	0	0	3	4	ذكور	حضر	المنيا
		Female	46	20	4	23	0	0	0	0	إناث		
		Total	85	39	4	37	0	0	3	4	جملة		
	Rural	Male	115	53	0	43	0	13	0	7	ذكور	ريف	
		Female	85	55	0	26	0	0	3	0	إناث		
		Total	200	108	0	70	0	13	3	7	جملة		
	Total	Male	154	72	0	57	0	13	3	10	ذكور	الجملة	
		Female	131	75	4	50	0	0	3	0	إناث		
		Total	285	146	4	106	0	13	6	10	جملة		
Asyout	Urban	Male	55	16	4	28	0	7	0	0	ذكور	حضر	أسيوط
		Female	18	18	0	0	0	0	0	0	إناث		
		Total	73	34	4	28	0	7	0	0	جملة		
	Rural	Male	204	32	0	80	0	46	13	33	ذكور	ريف	
		Female	49	30	0	20	0	0	0	0	إناث		
		Total	253	62	0	100	0	46	13	33	جملة		
	Total	Male	259	48	4	108	0	53	13	33	ذكور	الجملة	
		Female	68	48	0	20	0	0	0	0	إناث		
		Total	326	96	4	128	0	53	13	33	جملة		



تقدير المتعطلين (١٥ - ٦٤ سنة) طبقاً للحالة التعليمية والنوع بكل محافظة وإجمالى الجمهورية (حضر / ريف)

Estimation of unemployed (15-64 years) according to educational status and gender in each governorate & republic total (urban / rural)

Cont. Table no.(18)

No.(00)

تابع جدول رقم (١٨) العدد بالآلاف

Governorates	Place of residence	Gender	الإجمالى Total	Educational Status الحالة التعليمية							النوع	محل الإقامة	محافظات الجمهورية
				مؤهل جامعى ومؤهل فوق الجامعى University & Higher	مؤهل فوق المتوسط وأقل من الجامعى Above Intermediate	مؤهل متوسط فنى Techoenical secondary	ثانوية عامة وثانوية أهربية General Azhari secondary	أقل من المتوسط Less than Intermediate	يقرأ ويكتب وشهادة محو الأمية Read & Write	أمية Illiterate			
Suhag	Urban	Male	216	60	3	66	6	32	22	27	ذكور	حضر	سوهاج
		Female	92	66	0	26	0	0	0	0	إناث		
		Total	308	126	3	92	6	32	22	27	جملة		
	Rural	Male	582	133	20	238	37	92	40	21	ذكور	ريف	
		Female	112	80	3	21	3	6	0	0	إناث		
		Total	694	212	23	259	40	98	40	21	جملة		
	Total	Male	798	193	23	304	44	124	62	48	ذكور	الجملة	
		Female	204	145	3	47	3	6	0	0	إناث		
		Total	1003	338	26	351	47	130	62	48	جملة		
Qena	Urban	Male	35	7	0	23	0	5	0	0	ذكور	حضر	
		Female	50	34	0	17	0	0	0	0	إناث		
		Total	85	41	0	39	0	5	0	0	جملة		
	Rural	Male	132	20	9	63	4	22	10	5	ذكور	ريف	
		Female	39	39	0	0	0	0	0	0	إناث		
		Total	171	59	9	63	4	22	10	5	جملة		
	Total	Male	167	27	9	85	4	27	10	5	ذكور	الجملة	
		Female	90	73	0	17	0	0	0	0	إناث		
		Total	256	100	9	102	4	27	10	5	جملة		
Aswan	Urban	Male	50	17	6	16	0	0	8	3	ذكور	حضر	
		Female	3	3	0	0	0	0	0	0	إناث		
		Total	53	20	6	16	0	0	8	3	جملة		
	Rural	Male	13	3	0	11	0	0	0	0	ذكور	ريف	
		Female	17	14	0	3	0	0	0	0	إناث		
		Total	30	17	0	13	0	0	0	0	جملة		
	Total	Male	63	20	6	26	0	0	8	3	ذكور	الجملة	
		Female	20	17	0	3	0	0	0	0	إناث		
		Total	83	37	6	29	0	0	8	3	جملة		



تقدير المتعطلين (١٥ - ٦٤ سنة) طبقاً للحالة التعليمية والنوع بكل محافظة وإجمالي الجمهورية (حضر / ريف)

Estimation of unemployed (15-64 years) according to educational status and gender in each governorate & republic total (urban / rural)

Cont. Table no.(18)

No.(00)

العدد بالآلاف

تابع جدول رقم (١٨)

Governorates	Place of residence	Gender	الإجمالي Total	الحالة التعليمية Educational Status							النوع	محل الإقامة	محافظات الجمهورية
				مؤهل جامعي ومؤهل فوق الجامعي University & Higher	مؤهل فوق المتوسط وأقل من الجامعي Above Intermediate	مؤهل متوسط فنى Technical secondary	ثانوية عامة وثانوية أزهرية General Azhari secondary	أقل من المتوسط Less than Intermediate	يقرأ ويكتب وشهادة محو الأمية Read & Write	أمية Illiterate			
Luxor	Urban	Male	206	66	22	90	4	18	5	0	ذكور	حضر	الأقصر
		Female	91	41	9	39	0	2	0	0	إناث		
		Total	297	107	31	129	4	21	5	0	جملة		
	Rural	Male	143	46	0	53	11	21	7	5	ذكور	ريف	
		Female	112	61	9	39	3	0	0	0	إناث		
		Total	255	106	9	93	14	21	7	5	جملة		
	Total	Male	349	111	22	144	15	39	12	5	ذكور	الجملة	
		Female	203	102	18	78	3	2	0	0	إناث		
		Total	552	213	41	222	18	41	12	5	جملة		
Red Sea	Urban	Male	199	62	23	90	4	14	6	0	ذكور	حضر	البحر الأحمر
		Female	47	25	2	14	6	0	0	0	إناث		
		Total	246	87	25	104	9	14	6	0	جملة		
	Total	Male	199	62	23	90	4	14	6	0	ذكور	الجملة	
		Female	47	25	2	14	6	0	0	0	إناث		
		Total	246	87	25	104	9	14	6	0	جملة		
El-wadi El-Gidid	Urban	Male	0	0	0	0	0	0	0	0	ذكور	حضر	الوادي الجديد
		Female	9	9	0	0	0	0	0	0	إناث		
		Total	9	9	0	0	0	0	0	0	جملة		
	Rural	Male	8	1	0	5	0	0	2	0	ذكور	ريف	
		Female	0	0	0	0	0	0	0	0	إناث		
		Total	8	1	0	5	0	0	2	0	جملة		
	Total	Male	8	1	0	5	0	0	2	0	ذكور	الجملة	
		Female	9	9	0	0	0	0	0	0	إناث		
		Total	17	10	0	5	0	0	2	0	جملة		



تقدير المتعطلين (١٥ - ٦٤ سنة) طبقاً للحالة التعليمية والنوع بكل محافظة وإجمالي الجمهورية (حضر / ريف)

Estimation of unemployed (15-64 years) according to educational status and gender in each governorate & republic total (urban / rural)

Cont. Table no.(18)

No.(00)

العدد بالآلاف

تابع جدول رقم (١٨)

Governorates	Place of residence	Gender	الإجمالي Total	الحالة التعليمية Educational Status							النوع	محل الإقامة	محافظات الجمهورية
				مؤهل جامعي ومؤهل فوق الجامعي University & Higher	مؤهل فوق المتوسط وأقل من الجامعي Above Intermediate	مؤهل متوسط فنى Technical secondary	ثانوية عامة وثانوية أهلية General Azhari secondary	أقل من المتوسط Less than Intermediate	يقرأ ويكتب وشهادة محو الأمية Read & Write	أمية Illiterate			
Matrouh	Urban	Male	39	6	3	24	0	7	0	0	ذكور	حضر	مطروح
		Female	0	0	0	0	0	0	0	0	إناث		
		Total	39	6	3	24	0	7	0	0	جملة		
	Rural	Male	4	0	0	2	0	2	0	0	ذكور	ريف	
		Female	0	0	0	0	0	0	0	0	إناث		
		Total	4	0	0	2	0	2	0	0	جملة		
	Total	Male	44	6	3	26	0	9	0	0	ذكور	الجملة	
		Female	0	0	0	0	0	0	0	0	إناث		
		Total	44	6	3	26	0	9	0	0	جملة		
North Sinai	Urban	Male	86	39	0	15	0	18	5	10	ذكور	حضر	شمال سيناء
		Female	13	13	0	0	0	0	0	0	إناث		
		Total	99	52	0	15	0	18	5	10	جملة		
	Rural	Male	0	0	0	0	0	0	0	0	ذكور	ريف	
		Female	0	0	0	0	0	0	0	0	إناث		
		Total	0	0	0	0	0	0	0	0	جملة		
	Total	Male	86	39	0	15	0	18	5	10	ذكور	الجملة	
		Female	13	13	0	0	0	0	0	0	إناث		
		Total	99	52	0	15	0	18	5	10	جملة		
South Sinai	Urban	Male	46	7	15	21	0	0	0	3	ذكور	حضر	جنوب سيناء
		Female	16	8	0	7	0	1	0	0	إناث		
		Total	62	15	15	28	0	1	0	3	جملة		
	Rural	Male	40	20	0	14	0	3	2	0	ذكور	ريف	
		Female	46	34	0	12	0	0	0	0	إناث		
		Total	86	54	0	27	0	3	2	0	جملة		
	Total	Male	86	27	15	36	0	3	2	3	ذكور	الجملة	
		Female	62	43	0	19	0	1	0	0	إناث		
		Total	149	69	15	55	0	4	2	3	جملة		



تقدير المتعطلين الذين سبق لهم العمل (١٥ - ٦٤ سنة) طبقاً لأقسام المهن الرئيسية والنوع بكل محافظة وإجمالي الجمهورية (حضر / ريف)

Estimation of the unemployed have previously worked (15-64 years), according to Main occupations and gender in each governorate & republic total (Urban / Rural)

Table no.(19)			No.(00)		العدد بالآلاف										جدول رقم (١٩)	
Governorates	Place of residence	Gender	الإجمالي Total	أقسام المهن الرئيسية										النوع	محل الإقامة	محافظة الجمهورية
				X	9	8	7	6	5	4	3	2	1			
Total	Urban	Male	6546	0	379	1008	1947	62	1810	296	372	512	159	ذكور	حضر	إجمالي الجمهورية
		Female	2034	0	150	170	44	4	472	431	124	604	35	إناث		
		Total	8579	0	529	1178	1991	66	2282	726	496	1116	194	جملة		
	Rural	Male	3890	0	282	508	1523	505	639	83	159	179	14	ذكور	ريف	
		Female	694	0	36	63	46	35	74	74	64	294	8	إناث		
		Total	4584	0	318	571	1568	540	713	156	222	473	22	جملة		
	Total	Male	10436	0	661	1516	3469	567	2449	378	691	173	ذكور	جملة		
		Female	2727	0	186	233	90	39	546	504	188	898	43		إناث	
		Total	13163	0	847	1749	3559	606	2995	883	719	1589	216		جملة	
Cairo	Urban	Male	1959	0	114	295	605	0	480	75	111	184	96	ذكور	حضر	القاهرة
		Female	626	0	60	43	5	0	111	176	22	186	24	إناث		
		Total	2585	0	174	337	610	0	591	251	133	369	120	جملة		
	Total	Male	1959	0	114	295	605	0	480	75	111	184	96	ذكور	جملة	
		Female	626	0	60	43	5	0	111	176	22	186	24	إناث		
		Total	2585	0	174	337	610	0	591	251	133	369	120	جملة		
Alexandria	Urban	Male	1231	0	94	211	403	19	265	66	80	85	8	ذكور	حضر	الأسكندرية
		Female	447	0	30	32	21	0	147	123	18	73	4	إناث		
		Total	1679	0	124	243	425	19	412	189	98	158	12	جملة		
	Total	Male	1231	0	94	211	403	19	265	66	80	85	8	ذكور	جملة	
		Female	447	0	30	32	21	0	147	123	18	73	4	إناث		
		Total	1679	0	124	243	425	19	412	189	98	158	12	جملة		
Port Said	Urban	Male	45	0	2	11	2	0	24	2	2	0	0	ذكور	حضر	بورسعيد
		Female	28	0	0	10	4	0	3	4	0	8	0	إناث		
		Total	73	0	2	21	6	0	27	6	2	8	0	جملة		
	Total	Male	45	0	2	11	2	0	24	2	2	0	0	ذكور	جملة	
		Female	28	0	0	10	4	0	3	4	0	8	0	إناث		
		Total	73	0	2	21	6	0	27	6	2	8	0	جملة		



تقدير المتعطلين الذين سبق لهم العمل (١٥ - ٦٤ سنة) طبقاً لأقسام المهن الرئيسية والنوع بكل محافظة وإجمالى الجمهورية (حضر / ريف)

Estimation of the unemployed have previously worked (15-64 years), according to Main occupations and gender in each governorate & republic total(Urban / Rural)

Cont.table no.(19)			No.(00)		العدد بالمئات										تابع جدول رقم (١٩)	
Governorates	Place of residence	Gender	الإجمالي Total	أقسام المهن الرئيسية										النوع	محل الإقامة	محافظات الجمهورية
				x	9	8	7	6	5	4	3	2	1			
Suez	Urban	Male	104	0	11	18	24	0	25	5	7	12	4	ذكور	حضر	السويس
		Female	17	0	6	5	0	0	0	0	0	6	0	إناث		
		Total	121	0	16	23	24	0	25	5	7	18	4	جملة		
	Total	Male	104	0	11	18	24	0	25	5	7	12	4	ذكور	جملة	
		Female	17	0	6	5	0	0	0	0	0	6	0	إناث		
		Total	121	0	16	23	24	0	25	5	7	18	4	جملة		
Damietta	Urban	Male	153	0	13	19	74	2	39	3	0	0	3	ذكور	حضر	دمياط
		Female	60	0	0	0	0	0	15	17	4	25	0	إناث		
		Total	213	0	13	19	74	2	54	20	4	25	3	جملة		
	Rural	Male	303	0	18	50	157	19	29	9	9	11	0	ذكور	ريف	
		Female	60	0	8	4	3	9	13	4	3	16	0	إناث		
		Total	363	0	27	54	160	28	42	14	12	28	0	جملة		
Dakahlia	Total	Male	455	0	31	69	231	22	67	13	9	11	3	ذكور	جملة	الدقهلية
		Female	120	0	8	4	3	9	28	21	6	41	0	إناث		
		Total	576	0	39	73	233	30	96	34	15	53	3	جملة		
	Urban	Male	109	0	6	13	29	0	32	7	5	18	0	ذكور	حضر	
		Female	43	0	0	0	0	0	24	0	4	14	0	إناث		
		Total	151	0	6	13	29	0	56	7	9	32	0	جملة		
Dakahlia	Rural	Male	149	0	0	23	45	11	41	0	8	20	0	ذكور	ريف	
		Female	57	0	4	3	5	0	14	0	5	27	0	إناث		
		Total	206	0	4	26	50	11	55	0	13	47	0	جملة		
	Total	Male	258	0	6	36	74	11	73	7	14	38	0	ذكور	جملة	
		Female	99	0	4	3	5	0	38	0	9	41	0	إناث		
		Total	357	0	10	39	79	11	111	7	22	79	0	جملة		



تقدير المتعطلين الذين سبق لهم العمل (١٥ - ٦٤ سنة) طبقاً لأقسام المهن الرئيسية والنوع بكل محافظة وإجمالى الجمهورية (حضر / ريف)

Estimation of the unemployed have previously worked (15-64 years) according to Main occupations and gender in each governorate & republic total (Urban / Rural)

Cont.table no.(19)

No.(00)

العدد بالآلاف

تابع جدول رقم (١٩)

Governorates	Place of residence	Gender	الإجمالي Total	أقسام المهن الرئيسية Main occupations										النوع	محل الإقامة	محافظات الجمهورية	
				x	9	8	7	6	5	4	3	2	1				
Sharkia	Urban	Male	160	0	7	20	32	3	31	23	3	36	3	ذكور	حضر	السرقية	
		Female	17	0	0	3	0	0	0	0	6	9	0	إناث			
		Total	177	0	7	22	32	3	31	23	9	45	3	جملة			
	Rural	Male	359	0	28	62	120	21	84	7	17	20	0	ذكور	ريف		
		Female	58	0	6	4	0	0	7	10	6	25	0	إناث			
		Total	417	0	33	66	120	21	91	17	23	44	0	جملة			
	Total	Male	520	0	35	81	152	25	116	30	21	56	3	ذكور	جملة		
		Female	75	0	6	7	0	0	7	10	12	34	0	إناث			
		Total	595	0	41	89	152	25	123	41	32	89	3	جملة			
Kalyoubia	Urban	Male	261	0	0	69	75	0	79	4	21	6	8	ذكور	حضر		القليوبية
		Female	141	0	0	32	5	0	33	11	22	39	0	إناث			
		Total	403	0	0	101	80	0	112	15	42	45	8	جملة			
	Rural	Male	251	0	9	33	100	0	51	6	27	25	0	ذكور	ريف		
		Female	71	0	9	13	0	0	8	19	0	22	0	إناث			
		Total	322	0	18	46	100	0	59	25	27	47	0	جملة			
	Total	Male	512	0	9	102	175	0	129	10	48	31	8	ذكور	جملة		
		Female	212	0	9	45	5	0	41	30	22	61	0	إناث			
		Total	725	0	18	147	180	0	171	40	69	92	8	جملة			
Kafr-El- sheik	Urban	Male	0	0	0	0	0	0	0	0	0	0	0	ذكور	حضر	كفر الشيخ	
		Female	6	0	0	0	4	0	0	0	0	3	0	إناث			
		Total	6	0	0	0	4	0	0	0	0	3	0	جملة			
	Rural	Male	28	0	3	0	14	0	11	0	0	0	0	ذكور	ريف		
		Female	8	0	0	0	0	0	0	0	0	8	0	إناث			
		Total	35	0	3	0	14	0	11	0	0	8	0	جملة			
	Total	Male	28	0	3	0	14	0	11	0	0	0	0	ذكور	جملة		
		Female	14	0	0	0	4	0	0	0	0	11	0	إناث			
		Total	42	0	3	0	18	0	11	0	0	11	0	جملة			



تقدير المتعطلين الذين سبق لهم العمل (١٥ - ٦٤ سنة) طبقاً لأقسام المهن الرئيسية والنوع بكل محافظة وإجمالي الجمهورية (حضر / ريف)

Estimation of the unemployed have previously worked (15-64 years) according to Main occupations and gender in each governorate & republic total (Urban / Rural)

Cont.table no.(19)			No.(00)		العدد بالآلاف										تابع جدول رقم (١٩)	
Governorates	Place of residence	Gender	الإجمالي Total	أقسام المهن الرئيسية										النوع	محل الإقامة	محافظات الجمهورية
				X	9	8	7	6	5	4	3	2	1			
Gharbia	Urban	Male	261	0	22	51	113	0	44	4	4	21	3	ذكور	حضر	الغربية
		Female	80	0	16	12	0	0	7	17	13	15	0	إناث		
		Total	341	0	38	63	113	0	51	20	17	37	3	جملة		
	Rural	Male	363	0	45	84	112	3	74	5	19	20	0	ذكور	ريف	
		Female	128	0	8	26	11	9	12	14	10	35	3	إناث		
		Total	490	0	53	110	122	12	86	19	30	55	3	جملة		
	Total	Male	624	0	66	135	225	3	119	8	23	42	3	ذكور	جملة	
		Female	208	0	24	38	11	9	18	31	23	50	3	إناث		
		Total	831	0	90	173	235	12	137	39	46	92	6	جملة		
Menoufia	Urban	Male	77	0	8	5	11	9	17	0	13	14	0	ذكور	حضر	المنوفية
		Female	13	0	4	0	0	0	3	3	3	0	0	إناث		
		Total	89	0	12	5	11	9	19	3	17	14	0	جملة		
	Rural	Male	182	0	4	26	32	13	58	6	12	28	4	ذكور	ريف	
		Female	17	0	0	0	0	0	5	0	0	12	0	إناث		
		Total	199	0	4	26	32	13	63	6	12	40	4	جملة		
	Total	Male	259	0	12	31	43	21	75	6	26	42	4	ذكور	جملة	
		Female	30	0	4	0	0	0	7	3	3	12	0	إناث		
		Total	289	0	16	31	43	21	82	9	29	55	4	جملة		
Behira	Urban	Male	297	0	15	37	122	12	93	0	8	10	0	ذكور	حضر	البحيرة
		Female	44	0	0	0	0	4	5	16	0	19	0	إناث		
		Total	340	0	15	37	122	16	99	16	8	29	0	جملة		
	Rural	Male	635	0	77	65	274	145	55	0	9	11	0	ذكور	ريف	
		Female	81	0	0	10	23	13	4	5	9	13	5	إناث		
		Total	716	0	77	75	296	158	59	5	18	24	5	جملة		
	Total	Male	932	0	92	103	395	157	148	0	17	20	0	ذكور	جملة	
		Female	125	0	0	10	23	16	9	21	9	32	5	إناث		
		Total	1057	0	92	112	418	174	157	21	26	53	5	جملة		



تقدير المتعطلين الذين سبق لهم العمل (١٥ - ٦٤ سنة) طبقاً لأقسام المهن الرئيسية والنوع بكل محافظة وإجمالى الجمهورية (حضر / ريف)

Estimation of the unemployed have previously worked (15-64 years) according to Main occupations and gender in each governorate & republic total (Urban / Rural)

Cont.table no.(19)

No.(00)

العدد بالآلاف

تابع جدول رقم (١٩)

Governorates	Place of residence	Gender	الإجمالي Total	أقسام المهن الرئيسية Main occupations										النوع	محل الإقامة	محافظات الجمهورية
				x	9	8	7	6	5	4	3	2	1			
Ismaelia	Urban	Male	35	0	2	0	14	0	13	3	0	3	0	ذكور	حضر	الإسماعيلية
		Female	28	0	0	8	0	0	8	0	0	8	4	إناث		
		Total	63	0	2	8	14	0	21	3	0	11	4	جملة		
	Rural	Male	24	0	0	8	6	7	2	0	2	0	0	ذكور	ريف	
		Female	8	0	2	3	0	0	2	2	0	0	0	إناث		
		Total	33	0	2	11	6	7	4	2	2	0	0	جملة		
	Total	Male	60	0	2	8	20	7	15	3	2	3	0	ذكور	جملة	
		Female	36	0	2	11	0	0	10	2	0	8	4	إناث		
		Total	95	0	4	19	20	7	25	5	2	11	4	جملة		
	Giza	Urban	Male	1128	0	54	190	209	11	421	72	70	73	28	ذكور	
Female			385	0	26	27	5	0	107	48	24	144	3	إناث		
Total			1513	0	81	217	215	11	528	120	94	217	31	جملة		
Rural		Male	288	0	14	52	131	21	32	20	13	6	0	ذكور	ريف	
		Female	21	0	0	0	0	0	4	7	11	0	0	إناث		
		Total	310	0	14	52	131	21	35	27	23	6	0	جملة		
Total		Male	1417	0	68	242	341	32	453	92	82	79	28	ذكور	جملة	
		Female	406	0	26	27	5	0	110	55	35	144	3	إناث		
		Total	1822	0	94	269	346	32	563	147	118	223	31	جملة		
Beni- Suef		Urban	Male	35	0	6	0	14	0	10	4	0	0	0	ذكور	حضر
	Female		30	0	0	0	0	0	4	6	0	19	0	إناث		
	Total		65	0	6	0	14	0	15	11	0	19	0	جملة		
	Rural	Male	233	0	14	16	137	11	48	2	3	3	0	ذكور	ريف	
		Female	81	0	0	0	3	0	7	0	13	58	0	إناث		
		Total	314	0	14	16	140	11	55	2	16	61	0	جملة		
	Total	Male	268	0	19	16	151	11	58	7	3	3	0	ذكور	جملة	
		Female	111	0	0	0	3	0	11	6	13	78	0	إناث		
		Total	379	0	19	16	154	11	69	13	16	80	0	جملة		



تقدير المتعطلين الذين سبق لهم العمل (١٥ - ٦٤ سنة) طبقاً لأقسام المهن الرئيسية والنوع بكل محافظة وإجمالى الجمهورية (حضر / ريف)

Estimation of the unemployed have previously worked (15-64 years) according to Main occupations and gender in each governorate & republic total (Urban / Rural)

Cont.table no.(19)

No.(00)

العدد بالآلاف

تابع جدول رقم (١٩)

Governorates	Place of residence	Gender	الإجمالي Total	Main occupations										أقسام المهن الرئيسية		النوع	محل الإقامة	محافظات الجمهورية
				x	9	8	7	6	5	4	3	2	1					
Fayoum	Urban	Male	65	0	0	0	27	0	14	5	6	13	0	ذكور	حضر	الفيوم		
		Female	7	0	0	0	0	0	0	3	4	0	إناث					
		Total	72	0	0	0	27	0	14	5	9	17	0	جملة				
	Rural	Male	96	0	0	18	44	12	5	0	0	16	0	ذكور	ريف			
		Female	18	0	0	0	0	5	0	0	0	13	0	إناث				
		Total	114	0	0	18	44	17	5	0	0	29	0	جملة				
	Total	Male	160	0	0	18	71	12	19	5	6	30	0	ذكور	جملة			
		Female	25	0	0	0	0	5	0	0	3	17	0	إناث				
		Total	185	0	0	18	71	17	19	5	9	46	0	جملة				
	Menia	Urban	Male	28	0	0	0	13	0	14	0	0	0	0	ذكور		حضر	المنيا
			Female	8	0	5	0	0	0	0	0	3	0	0	إناث			
			Total	36	0	5	0	13	0	14	0	3	0	0	جملة			
Rural		Male	58	0	13	4	14	22	6	0	0	0	0	ذكور	ريف			
		Female	22	0	0	0	0	0	0	0	6	16	0	إناث				
		Total	80	0	13	4	14	22	6	0	6	16	0	جملة				
Total		Male	86	0	13	4	27	22	21	0	0	0	0	ذكور	جملة			
		Female	30	0	5	0	0	0	0	0	9	16	0	إناث				
		Total	117	0	18	4	27	22	21	0	9	16	0	جملة				
Asyout		Urban	Male	37	0	4	7	9	0	5	0	4	7	0	ذكور	حضر	أسيوط	
			Female	0	0	0	0	0	0	0	0	0	0	0	إناث			
			Total	37	0	4	7	9	0	5	0	4	7	0	جملة			
	Rural	Male	165	0	0	22	54	59	19	0	0	8	3	ذكور	ريف			
		Female	0	0	0	0	0	0	0	0	0	0	0	إناث				
		Total	165	0	0	22	54	59	19	0	0	8	3	جملة				
	Total	Male	201	0	4	29	63	59	24	0	4	16	3	ذكور	جملة			
		Female	0	0	0	0	0	0	0	0	0	0	0	إناث				
		Total	201	0	4	29	63	59	24	0	4	16	3	جملة				



تقدير المتعطلين الذين سبق لهم العمل (١٥ - ٦٤ سنة) طبقاً لأقسام المهن الرئيسية والنوع بكل محافظة وإجمالى الجمهورية (حضر/ريف)

Estimation of the unemployed have previously worked (15-64 years) according to Main occupations and gender in each governorate & republic total (Urban / Rural)

Cont.table no.(19)

No.(00)

العدد بالآلاف

تابع جدول رقم (١٩)

Governorates	Place of residence	Gender	الإجمالي Total	أقسام المهن الرئيسية Main occupations										النوع	محل الإقامة	محافظات الجمهورية
				X	9	8	7	6	5	4	3	2	1			
Suhag	Urban	Male	135	0	0	2	84	4	39	0	3	3	0	ذكور	حضر	سوهاج
		Female	8	0	0	0	0	0	0	4	0	4	0	إناث		
		Total	144	0	0	2	84	4	39	4	3	7	0	جملة		
	Rural	Male	469	0	20	18	229	135	44	5	7	8	4	ذكور	ريف	
		Female	11	0	0	0	0	0	0	0	0	11	0	إناث		
		Total	480	0	20	18	229	135	44	5	7	19	4	جملة		
	Total	Male	605	0	20	20	313	139	83	5	10	10	4	ذكور	جملة	
		Female	19	0	0	0	0	0	0	4	0	15	0	إناث		
		Total	624	0	20	20	313	139	83	9	10	26	4	جملة		
Qena	Urban	Male	18	0	0	3	10	0	5	0	0	0	0	ذكور	حضر	قنا
		Female	8	0	0	0	0	0	0	0	0	8	0	إناث		
		Total	26	0	0	3	10	0	5	0	0	8	0	جملة		
	Rural	Male	122	0	16	9	25	3	43	8	17	0	0	ذكور	ريف	
		Female	13	0	0	0	0	0	0	0	0	13	0	إناث		
		Total	135	0	16	9	25	3	43	8	17	13	0	جملة		
	Total	Male	139	0	16	12	35	3	48	8	17	0	0	ذكور	جملة	
		Female	21	0	0	0	0	0	0	0	0	21	0	إناث		
		Total	161	0	16	12	35	3	48	8	17	21	0	جملة		
Aswan	Urban	Male	6	0	0	0	3	0	3	0	0	0	0	ذكور	حضر	أسوان
		Female	0	0	0	0	0	0	0	0	0	0	0	إناث		
		Total	6	0	0	0	3	0	3	0	0	0	0	جملة		
	Rural	Male	0	0	0	0	0	0	0	0	0	0	0	ذكور	ريف	
		Female	0	0	0	0	0	0	0	0	0	0	0	إناث		
		Total	0	0	0	0	0	0	0	0	0	0	0	جملة		
	Total	Male	6	0	0	0	3	0	3	0	0	0	0	ذكور	جملة	
		Female	0	0	0	0	0	0	0	0	0	0	0	إناث		
		Total	6	0	0	0	3	0	3	0	0	0	0	جملة		



تقدير المتعطلين الذين سبق لهم العمل (١٥ - ٦٤ سنة) طبقاً لأقسام المهن الرئيسية والنوع بكل محافظة وإجمالى الجمهورية (حضر / ريف)

Estimation of the unemployed have previously worked (15-64 years), according to Main occupations and gender in each governorate & republic total (Urban / Rural)

Cont.table no.(19)			No.(00)		العدد بالآلاف										تابع جدول رقم (١٩)		
Governorates	Place of residence	Gender	الإجمالي Total	أقسام المهن الرئيسية Main occupations										النوع	محل الإقامة	محافظات الجمهورية	
				X	9	8	7	6	5	4	3	2	1				
Luxor	Urban	Male	178	0	4	12	41	2	80	7	18	12	2	ذكور	حضر	الأقصر	
		Female	9	0	2	0	0	0	0	3	0	4	0	إناث			
		Total	187	0	7	12	41	2	80	10	18	15	2	جملة			
	Rural	Male	130	0	18	14	29	19	31	3	11	3	2	ذكور	ريف		
		Female	12	0	0	0	0	0	0	2	2	8	0	إناث			
		Total	142	0	18	14	29	19	31	6	13	11	2	جملة			
	Total	Male	308	0	23	26	70	21	111	10	29	14	4	ذكور	جملة		
		Female	21	0	2	0	0	0	0	6	2	11	0	إناث			
		Total	329	0	25	26	70	21	111	16	31	26	4	جملة			
Red Sea	Urban	Male	164	0	13	30	30	0	43	16	13	14	4	ذكور	حضر		البحر الأحمر
		Female	24	0	0	0	0	0	6	3	2	13	0	إناث			
		Total	188	0	13	30	30	0	49	19	15	27	4	جملة			
	Total	Male	164	0	13	30	30	0	43	16	13	14	4	ذكور	جملة		
		Female	24	0	0	0	0	0	6	3	2	13	0	إناث			
		Total	188	0	13	30	30	0	49	19	15	27	4	جملة			
	Urban	Male	0	0	0	0	0	0	0	0	0	0	0	ذكور	حضر		
		Female	0	0	0	0	0	0	0	0	0	0	0	إناث			
		Total	0	0	0	0	0	0	0	0	0	0	0	جملة			
El-wadi El-Gidid	Rural	Male	5	0	0	2	0	2	1	0	0	0	0	ذكور	ريف	الوادي الجديد	
		Female	0	0	0	0	0	0	0	0	0	0	0	إناث			
		Total	5	0	0	2	0	2	1	0	0	0	0	جملة			
	Total	Male	5	0	0	2	0	2	1	0	0	0	0	ذكور	جملة		
		Female	0	0	0	0	0	0	0	0	0	0	0	إناث			
		Total	5	0	0	2	0	2	1	0	0	0	0	جملة			



تقدير المتعطلين الذين سبق لهم العمل (١٥ - ٦٤ سنة) طبقاً لأقسام المهن الرئيسية والنوع بكل محافظة وإجمالى الجمهورية (حضر / ريف)

Estimation of the unemployed have previously worked (15-64 years), according to Main of occupations and gender in each governorate & republic total (Urban / Rural)

Cont.table no.(19)		No.(00)		العدد بالآلاف										تابع جدول رقم (١٩)		
Governorates	Place of residence	Gender	الإجمالي Total	أقسام المهن الرئيسية Main occupations										النوع	محل الإقامة	محافظات الجمهورية
				X	9	8	7	6	5	4	3	2	1			
Matrouh	Urban	Male	6	0	0	0	0	0	6	0	0	0	0	ذكور	حضر	مطروح
		Female	0	0	0	0	0	0	0	0	0	0	0	إناث		
		Total	6	0	0	0	0	6	0	0	0	0	جملة			
	Rural	Male	4	0	0	2	0	2	0	0	0	0	0	ذكور	ريف	
		Female	0	0	0	0	0	0	0	0	0	0	0	إناث		
		Total	4	0	0	2	0	2	0	0	0	0	0	جملة		
	Total	Male	11	0	0	2	0	2	6	0	0	0	0	ذكور	جملة	
		Female	0	0	0	0	0	0	0	0	0	0	0	إناث		
		Total	11	0	0	2	0	2	6	0	0	0	0	جملة		
North Sinai	Urban	Male	31	0	5	11	0	0	16	0	0	0	0	ذكور	حضر	شمال سيناء
		Female	0	0	0	0	0	0	0	0	0	0	0	إناث		
		Total	31	0	5	11	0	0	16	0	0	0	0	جملة		
	Rural	Male	0	0	0	0	0	0	0	0	0	0	0	ذكور	ريف	
		Female	0	0	0	0	0	0	0	0	0	0	0	إناث		
		Total	0	0	0	0	0	0	0	0	0	0	0	جملة		
	Total	Male	31	0	5	11	0	0	16	0	0	0	0	ذكور	جملة	
		Female	0	0	0	0	0	0	0	0	0	0	0	إناث		
		Total	31	0	5	11	0	0	16	0	0	0	0	جملة		
South Sinai	Urban	Male	23	0	0	4	3	0	11	0	4	0	0	ذكور	حضر	جنوب سيناء
		Female	5	0	0	0	0	0	0	0	0	5	0	إناث		
		Total	27	0	0	4	3	0	11	0	4	5	0	جملة		
	Rural	Male	24	0	3	0	0	0	4	11	4	0	1	ذكور	ريف	
		Female	28	0	0	0	3	0	0	10	0	15	0	إناث		
		Total	52	0	3	0	3	0	4	21	4	15	1	جملة		
	Total	Male	47	0	3	4	3	0	16	11	8	0	1	ذكور	جملة	
		Female	33	0	0	0	3	0	0	10	0	20	0	إناث		
		Total	79	0	3	4	6	0	16	21	8	20	1	جملة		



تقدير المتعطلين الذين سبق لهم العمل (١٥ - ٦٤ سنة) طبقاً لأقسام النشاط الإقتصادي والنوع بكل محافظة وإجمالى الجمهورية (حضر / ريف)

Estimation of the unemployed who have previously worked (15-64 years) according to economic activity and gender in each governorate & republic total (Urban / Rural)

Table no.(20) No.(00) العدد بالآمئات جدول رقم (٢٠)

Governorates	Place of residence	Gender	economic activity											النوع	محل الإقامة	محافظات الجمهورية
			ك	ى	ط	ح	ز	و	هـ	د	ج	ب	أ			
Total	Urban	Male	32	119	852	713	1136	1442	13	5	1150	6	78	ذكور	حضر	إجمالى الجمهورية
		Female	47	67	53	29	407	9	4	7	274	0	8	إناث		
		Total	79	186	905	742	1544	1451	18	12	1424	6	86	جملة		
	Rural	Male	3	9	383	306	401	1182	22	23	650	18	541	ذكور	ريف	
		Female	3	11	0	0	70	0	0	0	139	0	35	إناث		
		Total	6	20	383	306	471	1182	22	23	789	18	576	جملة		
	Total	Male	35	128	1235	1019	1537	2624	36	28	1800	24	619	ذكور	جملة	
		Female	50	78	53	29	478	9	4	7	412	0	43	إناث		
		Total	85	205	1288	1048	2015	2633	40	35	2212	24	662	جملة		
Cairo	Urban	Male	12	68	228	197	330	463	0	0	328	6	0	ذكور	حضر	القاهرة
		Female	19	31	15	0	114	5	0	0	64	0	0	إناث		
		Total	31	98	243	197	444	468	0	0	393	6	0	جملة		
	Total	Male	12	68	228	197	330	463	0	0	328	6	0	ذكور	جملة	
		Female	19	31	15	0	114	5	0	0	64	0	0	إناث		
		Total	31	98	243	197	444	468	0	0	393	6	0	جملة		
Alexandria	Urban	Male	0	23	131	181	169	345	10	0	187	0	23	ذكور	حضر	الأسكندرية
		Female	11	5	13	25	109	0	0	0	57	0	0	إناث		
		Total	11	27	145	206	278	345	10	0	243	0	23	جملة		
	Total	Male	0	23	131	181	169	345	10	0	187	0	23	ذكور	جملة	
		Female	11	5	13	25	109	0	0	0	57	0	0	إناث		
		Total	11	27	145	206	278	345	10	0	243	0	23	جملة		
Port Said	Urban	Male	0	0	0	7	24	0	0	0	7	0	0	ذكور	حضر	بورسعيد
		Female	0	0	0	0	4	0	0	0	13	0	0	إناث		
		Total	0	0	0	7	29	0	0	0	21	0	0	جملة		
	Total	Male	0	0	0	7	24	0	0	0	7	0	0	ذكور	جملة	
		Female	0	0	0	0	4	0	0	0	13	0	0	إناث		
		Total	0	0	0	7	29	0	0	0	21	0	0	جملة		



تقدير المتعطلين الذين سبق لهم العمل (١٥ - ٦٤ سنة) طبقاً لأقسام النشاط الإقتصادي والنوع بكل محافظة وإجمالى الجمهورية (حضر / ريف)

Estimation of the unemployed who have previously worked (15-64 years) according to economic activity and gender in each governorate & republic total (Urban / Rural)

Con table no.(20)			No.(00)			العدد بالمئات											تابع جدول رقم (٢٠)		
Governorates	Place of residence	Gender	الإجمالي Total	economic activityأقسام النشاط الإقتصادي											النوع	محل الإقامة	محافظات الجمهورية		
				ت X	ش U	ر T	ق S	ص R	ف Q	ع P	س O	ن N	م M	ل L					
Total	Urban	Male	6546	91	6	15	121	73	73	63	51	261	213	32	ذكور	حضر	إجمالي الجمهورية		
		Female	2034	25	0	34	55	20	341	440	32	60	121	0	إناث				
		Total	8579	117	6	49	176	93	414	503	84	321	334	32	جملة				
	Rural	Male	3890	17	0	23	46	11	8	43	26	129	46	4	ذكور	ريف			
		Female	694	4	0	31	12	6	84	265	23	2	9	0	إناث				
		Total	4584	21	0	54	58	17	92	308	49	131	55	4	جملة				
	Total	Male	10436	108	6	38	167	84	81	105	77	390	259	36	ذكور	الجملة			
		Female	2727	29	0	65	67	26	425	706	55	62	131	0	إناث				
		Total	13163	137	6	103	234	110	506	811	133	452	389	36	جملة				
Cairo	Urban	Male	1959	34	0	6	36	22	36	10	7	69	97	11	ذكور	حضر	القاهرة		
		Female	626	9	0	0	19	7	121	150	10	27	34	0	إناث				
		Total	2585	43	0	6	55	29	157	160	17	96	131	11	جملة				
	Total	Male	1959	34	0	6	36	22	36	10	7	69	97	11	ذكور	الجملة			
		Female	626	9	0	0	19	7	121	150	10	27	34	0	إناث				
		Total	2585	43	0	6	55	29	157	160	17	96	131	11	جملة				
Alexandria	Urban	Male	1231	0	6	0	33	9	17	22	14	39	20	4	ذكور	حضر	الإسكندرية		
		Female	447	0	0	13	15	4	79	64	4	0	49	0	إناث				
		Total	1679	0	6	13	47	13	96	86	18	39	69	4	جملة				
	Total	Male	1231	0	6	0	33	9	17	22	14	39	20	4	ذكور	الجملة			
		Female	447	0	0	13	15	4	79	64	4	0	49	0	إناث				
		Total	1679	0	6	13	47	13	96	86	18	39	69	4	جملة				
Port Said	Urban	Male	45	4	0	0	2	0	0	0	0	0	0	0	ذكور	حضر	بورسعيد		
		Female	28	0	0	0	3	0	2	6	0	0	0	0	إناث				
		Total	73	4	0	0	4	0	2	6	0	0	0	0	جملة				
	Total	Male	45	4	0	0	2	0	0	0	0	0	0	0	ذكور	الجملة			
		Female	28	0	0	0	3	0	2	6	0	0	0	0	إناث				
		Total	73	4	0	0	4	0	2	6	0	0	0	0	جملة				



تقدير المتعطلين الذين سبق لهم العمل (١٥ - ٦٤ سنة) طبقاً لأقسام النشاط الإقتصادي والنوع بكل محافظة وإجمالى الجمهورية (حضر / ريف)

Estimation of the unemployed who have previously worked (15-64 years) according to economic activity and gender in each governorate & republic total (Urban / Rural)

Cont. table no.(20)			No.(00)										العدد بالمئات										تابع جدول رقم (٢٠)	
Governorates	Place of residence	Gender	economic activity										النوع	محل الإقامة	محافظة الجمهورية									
			ك	ى	ط	ح	ز	و	هـ	د	ج	ب				أ								
Suez	Urban	Male	0	0	27	13	11	20	0	0	17	0	2	ذكور	حضر	السويس								
		Female	0	0	0	2	0	0	0	0	5	0	0	إناث										
		Total	0	0	27	15	11	20	0	0	21	0	2	جملة										
	Total	Male	0	0	27	13	11	20	0	0	17	0	2	ذكور	جملة									
		Female	0	0	0	2	0	0	0	0	5	0	0	إناث										
		Total	0	0	27	15	11	20	0	0	21	0	2	جملة										
Damietta	Urban	Male	0	0	17	11	25	19	0	0	71	0	2	ذكور	حضر	دمياط								
		Female	0	2	0	2	13	0	0	0	2	0	0	إناث										
		Total	0	2	17	13	37	19	0	0	73	0	2	جملة										
	Rural	Male	0	2	15	28	20	64	0	3	120	0	34	ذكور	ريف									
		Female	0	3	0	0	11	0	0	0	11	0	9	إناث										
		Total	0	5	15	28	31	64	0	3	130	0	43	جملة										
Dakahlia	Total	Male	0	2	32	39	44	82	0	3	191	0	36	ذكور	جملة									
		Female	0	6	0	2	24	0	0	0	13	0	9	إناث										
		Total	0	8	32	41	68	82	0	3	204	0	45	جملة										
	Urban	Male	0	0	3	13	30	30	0	0	0	0	0	ذكور	حضر									
		Female	0	0	0	0	20	0	0	7	0	0	0	إناث										
		Total	0	0	3	13	50	30	0	7	0	0	0	جملة										
Dakahlia	Rural	Male	0	0	13	7	32	20	0	0	29	0	11	ذكور	ريف	الدقهلية								
		Female	0	0	0	0	14	0	0	0	8	0	0	إناث										
		Total	0	0	13	7	46	20	0	0	36	0	11	جملة										
	Total	Male	0	0	16	20	62	50	0	0	29	0	11	ذكور	جملة									
		Female	0	0	0	0	34	0	0	7	8	0	0	إناث										
		Total	0	0	16	20	96	50	0	7	36	0	11	جملة										



تقدير المتعطلين الذين سبق لهم العمل (١٥ - ٦٤ سنة) طبقاً لأقسام النشاط الإقتصادي والنوع بكل محافظة وإجمالى الجمهورية (حضر / ريف)

Estimation of the unemployed who have previously worked (15-64 years) according to economic activity and gender in each governorate & republic total (Urban / Rural)

Cont. table no.(20)			No.(00)		العدد بالآمات										تابع آءول رقم (٢٠)		
Governorates	Place of residence	Gender	الإآمالآ Total	economic activityأقسام النشاط الإآآصاءآ										النوع	مآل الإقامة	مآافآات الآمهورآة	
				ت X	ش U	ر T	ق S	ص R	ف Q	ع P	س O	ن N	م M				ل L
Suez	Urban	Male	104	0	0	0	0	0	0	5	5	4	0	0	ذكور	آضر	السوآس
		Female	17	0	0	4	0	0	3	3	0	0	0	0	إناآ		
		Total	121	0	0	4	0	0	3	8	5	4	0	0	آمآة		
	Total	Male	104	0	0	0	0	0	0	5	5	4	0	0	ذكور	الآمآة	
		Female	17	0	0	4	0	0	3	3	0	0	0	0	إناآ		
		Total	121	0	0	4	0	0	3	8	5	4	0	0	آمآة		
Damietta	Urban	Male	153	0	0	0	4	0	0	0	0	3	0	0	ذكور	آضر	دمآاط
		Female	60	0	0	0	2	0	9	20	4	3	3	0	إناآ		
		Total	213	0	0	0	6	0	9	20	4	6	3	0	آمآة		
	Rural	Male	303	0	0	0	4	0	0	5	2	2	5	0	ذكور	رف	
		Female	60	0	0	4	2	0	12	8	0	0	0	0	إناآ		
		Total	363	0	0	4	6	0	12	13	2	2	5	0	آمآة		
Dakahlia	Total	Male	455	0	0	0	8	0	0	5	2	5	5	0	ذكور	الآمآة	الآمآة
		Female	120	0	0	4	5	0	20	28	4	3	3	0	إناآ		
		Total	576	0	0	4	12	0	20	33	6	8	8	0	آمآة		
	Urban	Male	109	0	0	0	0	0	5	0	3	4	12	7	ذكور	آضر	
		Female	43	0	0	0	4	0	4	7	0	0	0	0	إناآ		
		Total	151	0	0	0	4	0	9	7	3	4	12	7	آمآة		
Rural	Male	149	9	0	0	0	0	5	9	3	4	9	0	ذكور	رف	الآمآة	
	Female	57	0	0	15	0	0	7	12	0	0	0	0	إناآ			
	Total	206	9	0	15	0	0	12	21	3	4	9	0	آمآة			
Total	Male	258	9	0	0	0	0	10	9	7	8	21	7	ذكور	الآمآة		
	Female	99	0	0	15	4	0	12	19	0	0	0	0	إناآ			
	Total	357	9	0	15	4	0	22	28	7	8	21	7	آمآة			
CAPMAS																٢٢٥	



تقدير المتعطلين الذين سبق لهم العمل (١٥ - ٦٤ سنة) طبقاً لأقسام النشاط الإقتصادي والنوع بكل محافظة وإجمالى الجمهورية (حضر / ريف)

Estimation of the unemployed who have previously worked (15-64 years) according to economic activity and gender in each governorate & republic total (Urban / Rural)

Cont. table no.(20)

No.(00)

العدد بالآمات

تابع آءول رقم (٢٠)

Governorates	Place of residence	Gender	economic activity أقسام النشاط الإقتصادي											النوع	محل الإقامة	محافظات الجمهورية	
			ك K	ى J	ط I	ح H	ز G	و F	هـ E	د D	ج C	ب B	أ A				
Sharkia	Urban	Male	0	6	3	8	43	11	0	0	52	0	3	ذكور	حضر	السرقية	
		Female	0	5	0	0	0	0	0	0	3	0	0	إناث			
		Total	0	11	3	8	43	11	0	0	55	0	3	جملة			
	Rural	Male	0	0	41	36	55	86	3	4	80	0	26	ذكور	ريف		
		Female	3	0	0	0	7	0	0	0	7	0	0	إناث			
		Total	3	0	41	36	62	86	3	4	87	0	26	جملة			
	Total	Male	0	6	44	44	98	97	3	4	132	0	29	ذكور	جملة		
		Female	3	5	0	0	7	0	0	0	10	0	0	إناث			
		Total	3	11	44	44	105	97	3	4	142	0	29	جملة			
Kalyoubia	Urban	Male	0	0	55	30	50	27	0	0	84	0	0	ذكور	حضر		القليوبية
		Female	5	5	0	0	28	0	0	0	50	0	0	إناث			
		Total	5	5	55	30	78	27	0	0	134	0	0	جملة			
	Rural	Male	0	0	29	21	21	76	14	0	50	0	3	ذكور	ريف		
		Female	0	0	0	0	17	0	0	0	13	0	0	إناث			
		Total	0	0	29	21	38	76	14	0	63	0	3	جملة			
	Total	Male	0	0	83	51	72	103	14	0	134	0	3	ذكور	جملة		
		Female	5	5	0	0	45	0	0	0	63	0	0	إناث			
		Total	5	5	83	51	117	103	14	0	197	0	3	جملة			
Kafr-El- sheik	Urban	Male	0	0	0	0	0	0	0	0	0	0	0	ذكور	حضر	كفر الشيخ	
		Female	0	0	0	0	0	0	0	0	4	0	0	إناث			
		Total	0	0	0	0	0	0	0	0	4	0	0	جملة			
	Rural	Male	0	0	0	0	6	14	0	0	0	0	0	ذكور	ريف		
		Female	0	0	0	0	0	0	0	0	0	0	0	إناث			
		Total	0	0	0	0	6	14	0	0	0	0	0	جملة			
	Total	Male	0	0	0	0	6	14	0	0	0	0	0	ذكور	جملة		
		Female	0	0	0	0	0	0	0	0	4	0	0	إناث			
		Total	0	0	0	0	6	14	0	0	4	0	0	جملة			



تقدير المتعطلين الذين سبق لهم العمل (١٥ - ٦٤ سنة) طبقاً لأقسام النشاط الإقتصادي والنوع بكل محافظة وإجمالى الجمهورية (حضر / ريف)

Estimation of the unemployed who have previously worked (15-64 years) according to economic activity and gender in each governorate & republic total (Urban / Rural)

Cont. table no.(20)			No.(00)			العدد بالآمئات										تابع جدول رقم (٢٠)		
Governorates	Place of residence	Gender	الإجمالي Total	economic activity أقسام النشاط الإقتصادى											النوع	محل الإقامة	محافظات الجمهورية	
				ت X	ش U	ر T	ق S	ص R	ف Q	ع P	س O	ن N	م M	ل L				
Sharkia	Urban	Male	160	0	0	0	0	11	4	5	0	7	7	0	ذكور	حضر	الشرقية	
		Female	17	0	0	0	0	0	3	4	3	0	0	0	إناث			
		Total	177	0	0	0	11	6	9	3	7	7	0	جملة				
	Rural	Male	359	0	0	0	16	0	0	3	3	6	0	0	ذكور	ريف		
		Female	58	0	0	0	5	0	8	19	8	0	0	0	إناث			
		Total	417	0	0	0	21	0	8	23	11	6	0	0	جملة			
	Total	Male	520	0	0	0	16	11	4	8	3	13	7	0	ذكور	الجملة		
		Female	75	0	0	0	5	0	11	23	11	0	0	0	إناث			
		Total	595	0	0	0	21	11	15	31	14	13	7	0	جملة			
Kalyoubia	Urban	Male	261	4	0	0	0	0	0	4	4	4	0	0	ذكور	حضر	القليوبية	
		Female	141	0	0	0	0	0	15	29	6	0	3	0	إناث			
		Total	403	4	0	0	0	0	15	32	10	4	3	0	جملة			
	Rural	Male	251	0	0	10	7	0	0	0	5	15	0	0	ذكور	ريف		
		Female	71	0	0	0	5	0	0	32	5	0	0	0	إناث			
		Total	322	0	0	10	11	0	0	32	10	15	0	0	جملة			
	Total	Male	512	4	0	10	7	0	0	4	10	19	0	0	ذكور	الجملة		
		Female	212	0	0	0	5	0	15	61	10	0	3	0	إناث			
		Total	725	4	0	10	11	0	15	64	20	19	3	0	جملة			
Kafr-El- sheik	Urban	Male	0	0	0	0	0	0	0	0	0	0	0	0	ذكور	حضر	كفر الشيخ	
		Female	6	0	0	0	0	0	3	0	0	0	0	0	إناث			
		Total	6	0	0	0	0	0	3	0	0	0	0	0	جملة			
	Rural	Male	28	3	0	5	0	0	0	0	0	0	0	0	ذكور	ريف		
		Female	8	0	0	0	0	0	0	8	0	0	0	0	إناث			
		Total	35	3	0	5	0	0	0	8	0	0	0	0	جملة			
	Total	Male	28	3	0	5	0	0	0	0	0	0	0	0	ذكور	الجملة		
		Female	14	0	0	0	0	0	3	8	0	0	0	0	إناث			
		Total	42	3	0	5	0	0	3	8	0	0	0	0	جملة			



تقدير المتعطلين الذين سبق لهم العمل (١٥ - ٦٤ سنة) طبقاً لأقسام النشاط الإقتصادي والنوع بكل محافظة وإجمالى الجمهورية (حضر / ريف)

Estimation of the unemployed who have previously worked (15-64 years) according to economic activity and gender in each governorate & republic total (Urban / Rural)

Cont. table no.(20)

No.(00)

تابع جدول رقم (٢٠) العدد بالآلاف

Governorates	Place of residence	Gender	economic activity											النوع	محل الإقامة	محافظات الجمهورية
			ك	ى	ط	ح	ز	و	هـ	د	ج	ب	أ			
Gharbia	Urban	Male	0	0	6	21	49	63	0	0	92	0	0	ذكور	حضر	الغربية
		Female	0	0	0	0	4	0	0	0	25	0	0	إناث		
		Total	0	0	6	21	52	63	0	0	117	0	0	جملة		
	Rural	Male	0	0	50	15	59	77	0	0	136	0	7	ذكور	ريف	
		Female	0	0	0	0	8	0	0	0	38	0	9	إناث		
		Total	0	0	50	15	67	77	0	0	175	0	16	جملة		
	Total	Male	0	0	57	36	108	140	0	0	228	0	7	ذكور	جملة	
		Female	0	0	0	0	11	0	0	0	63	0	9	إناث		
		Total	0	0	57	36	119	140	0	0	291	0	16	جملة		
Menoufia	Urban	Male	3	0	8	11	0	13	0	0	13	0	9	ذكور	حضر	المنوفية
		Female	0	0	0	0	3	0	0	0	3	0	4	إناث		
		Total	3	0	8	11	3	13	0	0	16	0	13	جملة		
	Rural	Male	0	0	42	18	24	20	0	0	29	4	13	ذكور	ريف	
		Female	0	0	0	0	0	0	0	0	0	0	0	إناث		
		Total	0	0	42	18	24	20	0	0	29	4	13	جملة		
	Total	Male	3	0	51	29	24	33	0	0	43	4	21	ذكور	جملة	
		Female	0	0	0	0	3	0	0	0	3	0	4	إناث		
		Total	3	0	51	29	27	33	0	0	45	4	25	جملة		
Behira	Urban	Male	0	0	23	15	79	98	0	0	54	0	16	ذكور	حضر	البحيرة
		Female	0	0	0	0	5	0	0	0	0	0	4	إناث		
		Total	0	0	23	15	84	98	0	0	54	0	20	جملة		
	Rural	Male	3	0	22	52	57	252	0	3	54	0	154	ذكور	ريف	
		Female	0	0	0	0	4	0	0	0	32	0	13	إناث		
		Total	3	0	22	52	61	252	0	3	86	0	167	جملة		
	Total	Male	3	0	45	66	136	350	0	3	108	0	170	ذكور	جملة	
		Female	0	0	0	0	9	0	0	0	32	0	16	إناث		
		Total	3	0	45	66	145	350	0	3	140	0	186	جملة		



تقدير المتعطلين الذين سبق لهم العمل (١٥ - ٦٤ سنة) طبقاً لأقسام النشاط الإقتصادي والنوع بكل محافظة وإجمالى الجمهورية (حضر / ريف)

Estimation of the unemployed who have previously worked (15-64 years) according to economic activity and gender in each governorate & republic total (Urban / Rural)

Cont. table no.(20)

No.(00)

تابع جدول رقم (٢٠) العدد بالآلاف

Governorates	Place of residence	Gender	الإجمالي Total	economic activityأقسام النشاط الإقتصادي											النوع	محل الإقامة	محافظات الجمهورية
				ت X	ش U	ر T	ق S	ص R	ف Q	ع P	س O	ن N	م M	ل L			
Gharbia	Urban	Male	261	3	0	3	4	0	3	5	0	4	10	0	ذكور	حضر	الغربية
		Female	80	5	0	3	0	4	15	15	0	5	4	0	إناث		
		Total	341	7	0	6	4	4	18	20	0	9	14	0	جملة		
	Rural	Male	363	0	0	0	5	0	0	0	0	0	8	4	ذكور	ريف	
		Female	128	0	0	11	0	0	25	25	4	0	6	0	إناث		
		Total	490	0	0	11	5	0	25	25	4	0	14	4	جملة		
	Total	Male	624	3	0	3	9	0	3	5	0	4	19	4	ذكور	الجملة	
		Female	208	5	0	14	0	4	40	41	4	5	10	0	إناث		
		Total	831	7	0	17	9	4	43	45	4	9	28	4	جملة		
Menoufia	Urban	Male	77	0	0	0	8	0	0	0	0	8	0	3	ذكور	حضر	المنوفية
		Female	13	0	0	0	0	0	0	0	3	0	0	0	إناث		
		Total	89	0	0	0	8	0	0	0	3	8	0	3	جملة		
	Rural	Male	182	0	0	0	0	0	0	6	3	13	10	0	ذكور	ريف	
		Female	17	0	0	0	0	0	5	12	0	0	0	0	إناث		
		Total	199	0	0	0	0	0	5	19	3	13	10	0	جملة		
	Total	Male	259	0	0	0	8	0	0	6	3	21	10	3	ذكور	الجملة	
		Female	30	0	0	0	0	0	5	12	3	0	0	0	إناث		
		Total	289	0	0	0	8	0	5	19	6	21	10	3	جملة		
Behira	Urban	Male	297	0	0	0	4	4	0	0	0	0	4	0	ذكور	حضر	البحيرة
		Female	44	6	0	0	0	0	0	17	0	0	12	0	إناث		
		Total	340	6	0	0	4	4	0	17	0	0	17	0	جملة		
	Rural	Male	635	0	0	5	3	0	0	6	0	17	7	0	ذكور	ريف	
		Female	81	0	0	0	0	0	11	22	0	0	0	0	إناث		
		Total	716	0	0	5	3	0	11	28	0	17	7	0	جملة		
	Total	Male	932	0	0	5	7	4	0	6	0	17	12	0	ذكور	الجملة	
		Female	125	6	0	0	0	0	11	38	0	0	12	0	إناث		
		Total	1057	6	0	5	7	4	11	44	0	17	24	0	جملة		



تقدير المتعطلين الذين سبق لهم العمل (١٥ - ٦٤ سنة) طبقاً لأقسام النشاط الإقتصادي والنوع بكل محافظة وإجمالي الجمهورية (حضر / ريف)

Estimation of the unemployed who have previously worked (15-64 years) according to economic activity and gender in each governorate & republic total (Urban / Rural)

Cont. table no.(20)

No.(00)

العدد بالآمات

تابع آءول رقم (٢٠)

Governorates	Place of residence	Gender	economic activity أقسام النشاط الإقتصادي											النوع	محل الإقامة	محافظات الجمهورية
			ك K	ى J	ط I	ح H	ز G	و F	هـ E	د D	ج C	ب B	أ A			
Ismaelia	Urban	Male	0	0	9	2	2	9	0	0	6	0	0	ذكور	حضر	الإسماعيلية
		Female	0	0	0	0	6	0	0	0	8	0	0	إناث		
		Total	0	0	9	2	9	9	0	0	13	0	0	جملة		
	Rural	Male	0	0	0	4	0	2	0	0	5	0	7	ذكور	ريف	
		Female	0	0	0	0	2	0	0	0	3	0	0	إناث		
		Total	0	0	0	4	2	2	0	0	9	0	7	جملة		
	Total	Male	0	0	9	7	2	11	0	0	11	0	7	ذكور	جملة	
		Female	0	0	0	0	8	0	0	0	11	0	0	إناث		
		Total	0	0	9	7	10	11	0	0	22	0	7	جملة		
Giza	Urban	Male	15	18	178	151	222	136	4	5	188	0	11	ذكور	حضر	
		Female	0	19	19	0	84	3	4	0	40	0	0	إناث		
		Total	15	38	197	151	306	140	8	5	227	0	11	جملة		
	Rural	Male	0	0	7	35	29	98	0	11	57	0	21	ذكور	ريف	
		Female	0	0	0	0	0	0	0	0	12	0	0	إناث		
		Total	0	0	7	35	29	98	0	11	69	0	21	جملة		
	Total	Male	15	18	185	186	251	235	4	16	245	0	32	ذكور	جملة	
		Female	0	19	19	0	84	3	4	0	51	0	0	إناث		
		Total	15	38	204	186	335	238	8	16	296	0	32	جملة		
Beni- Suef	Urban	Male	0	0	11	0	2	19	0	0	2	0	0	ذكور	حضر	
		Female	4	0	0	0	9	0	0	0	0	0	0	إناث		
		Total	4	0	11	0	11	19	0	0	2	0	0	جملة		
	Rural	Male	0	2	31	17	14	120	0	0	31	0	8	ذكور	ريف	
		Female	0	0	0	0	3	0	0	0	12	0	0	إناث		
		Total	0	2	31	17	17	120	0	0	43	0	8	جملة		
	Total	Male	0	2	42	17	16	139	0	0	33	0	8	ذكور	جملة	
		Female	4	0	0	0	12	0	0	0	12	0	0	إناث		
		Total	4	2	42	17	28	139	0	0	45	0	8	جملة		



تقدير المتعطلين الذين سبق لهم العمل (١٥ - ٦٤ سنة) طبقاً لأقسام النشاط الإقتصادي والنوع بكل محافظة وإجمالى الجمهورية (حضر/ ريف)

Estimation of the unemployed who have previously worked (15-64 years) according to economic activity and gender in each governorate & republic total (Urban / Rural)

Cont. table no.(20)

No.(00)

العدد بالمئات

تابع جدول رقم (٢٠)

Governorates	Place of residence	Gender	الإجمالي Total	economic activity أقسام النشاط الإقتصادي											النوع	محل الإقامة	محافظة الجمهورية
				ت X	ش U	ر T	ق S	ص R	ف Q	ع P	س O	ن N	م M	ل L			
Ismaelia	Urban	Male	35	7	0	0	0	0	0	0	0	0	0	0	ذكور	حضر	الإسماعيلية
		Female	28	2	0	0	0	0	4	4	0	0	3	0	إناث		
		Total	63	9	0	0	0	0	4	4	0	0	3	0	جملة		
	Rural	Male	24	2	0	0	4	0	0	0	0	0	0	0	ذكور	ريف	
		Female	8	2	0	0	0	0	0	0	0	2	0	0	إناث		
		Total	33	4	0	0	4	0	0	0	0	2	0	0	جملة		
	Total	Male	60	9	0	0	4	0	0	0	0	0	0	0	ذكور	الجملة	
		Female	36	4	0	0	0	0	4	4	0	2	3	0	إناث		
		Total	95	12	0	0	4	0	4	4	0	2	3	0	جملة		
Giza	Urban	Male	1128	7	0	4	28	17	5	10	7	71	42	7	ذكور	حضر	الجيزة
		Female	385	4	0	15	10	0	65	86	3	22	12	0	إناث		
		Total	1513	11	0	18	38	17	69	96	10	93	55	7	جملة		
	Rural	Male	288	0	0	0	0	6	0	0	0	24	0	0	ذكور	ريف	
		Female	21	0	0	0	0	6	4	0	0	0	0	0	إناث		
		Total	310	0	0	0	0	12	4	0	0	24	0	0	جملة		
	Total	Male	1417	7	0	4	28	24	5	10	7	95	42	7	ذكور	الجملة	
		Female	406	4	0	15	10	6	68	86	3	22	12	0	إناث		
		Total	1822	11	0	18	38	30	73	96	10	117	55	7	جملة		
Beni- Suef	Urban	Male	35	0	0	0	0	0	0	0	0	0	0	0	ذكور	حضر	بنى سويف
		Female	30	0	0	0	2	0	4	10	0	0	0	0	إناث		
		Total	65	0	0	0	2	0	4	10	0	0	0	0	جملة		
	Rural	Male	233	0	0	0	0	0	3	0	0	7	0	0	ذكور	ريف	
		Female	81	0	0	0	0	0	4	58	4	0	0	0	إناث		
		Total	314	0	0	0	0	0	6	58	4	7	0	0	جملة		
	Total	Male	268	0	0	0	0	0	3	0	0	7	0	0	ذكور	الجملة	
		Female	111	0	0	0	2	0	8	69	4	0	0	0	إناث		
		Total	379	0	0	0	2	0	11	69	4	7	0	0	جملة		



تقدير المتعطلين الذين سبق لهم العمل (١٥ - ٦٤ سنة) طبقاً لأقسام النشاط الإقتصادي والنوع بكل محافظة وإجمالى الجمهورية (حضر / ريف)

Estimation of the unemployed who have previously worked (15-64 years) according to economic activity and gender in each governorate & republic total (Urban / Rural)

Cont. table no.(20)			No.(00)			العدد بالمئات										تابع جدول رقم (٢٠)		
Governorates	Place of residence	Gender	economic activity												النوع	محل الإقامة	محافظات الجمهورية	
			ك	ى	ط	ح	ز	و	هـ	د	ج	ب	أ					
Fayoum	Urban	Male	0	2	15	0	3	22	0	0	5	0	0	ذكور	حضر	الفيوم		
		Female	0	0	0	0	0	0	0	0	0	0	0	إناث				
		Total	0	2	15	0	3	22	0	0	5	0	0	جملة				
	Rural	Male	0	0	3	16	3	32	0	0	16	0	12	ذكور	ريف			
		Female	0	0	0	0	0	0	0	0	0	0	5	إناث				
		Total	0	0	3	16	3	32	0	0	16	0	17	جملة				
	Total	Male	0	2	17	16	5	54	0	0	22	0	12	ذكور	جملة			
		Female	0	0	0	0	0	0	0	0	0	0	5	إناث				
		Total	0	2	17	16	5	54	0	0	22	0	17	جملة				
Menia	Urban	Male	0	0	5	0	9	9	0	0	5	0	0	ذكور	حضر	المنيا		
		Female	0	0	0	0	5	0	0	0	0	0	0	إناث				
		Total	0	0	5	0	15	9	0	0	5	0	0	جملة				
	Rural	Male	0	0	6	4	8	14	5	0	0	0	22	ذكور	ريف			
		Female	0	0	0	0	3	0	0	0	0	0	0	إناث				
		Total	0	0	6	4	11	14	5	0	0	0	22	جملة				
	Total	Male	0	0	11	4	17	22	5	0	5	0	22	ذكور	جملة			
		Female	0	0	0	0	8	0	0	0	0	0	0	إناث				
		Total	0	0	11	4	25	22	5	0	5	0	22	جملة				
Asyout	Urban	Male	0	0	9	0	5	17	0	0	0	0	0	ذكور	حضر	أسيوط		
		Female	0	0	0	0	0	0	0	0	0	0	0	إناث				
		Total	0	0	9	0	5	17	0	0	0	0	0	جملة				
	Rural	Male	0	0	10	22	9	49	0	0	7	0	62	ذكور	ريف			
		Female	0	0	0	0	0	0	0	0	0	0	0	إناث				
		Total	0	0	10	22	9	49	0	0	7	0	62	جملة				
	Total	Male	0	0	18	22	14	65	0	0	7	0	62	ذكور	جملة			
		Female	0	0	0	0	0	0	0	0	0	0	0	إناث				
		Total	0	0	18	22	14	65	0	0	7	0	62	جملة				



تقدير المتعطلين الذين سبق لهم العمل (١٥ - ٦٤ سنة) طبقاً لأقسام النشاط الإقتصادي والنوع بكل محافظة وإجمالي الجمهورية (حضر / ريف)

Estimation of the unemployed who have previously worked (15-64 years) according to economic activity and gender in each governorate & republic total (Urban / Rural)

Cont. table no.(20)			No.(00)											العدد بالمئات		تابع جدول رقم (٢٠)		
Governorates	Place of residence	Gender	الإجمالي Total	economic activity											النوع	محل الإقامة	محافظات الجمهورية	
				ت X	ش U	ر T	ق S	ص R	ف Q	ع P	س O	ن N	م M	ل L				
Fayoum	Urban	Male	65	0	0	0	0	0	0	0	2	7	9	0	ذكور	حضر	الفيوم	
		Female	7	0	0	0	0	0	3	4	0	0	0	0	إناث			
		Total	72	0	0	0	0	0	3	4	2	7	9	0	جملة			
	Rural	Male	96	3	0	0	0	0	0	9	0	0	3	0	ذكور	ريف		
		Female	18	0	0	0	0	0	0	13	0	0	0	0	إناث			
		Total	114	3	0	0	0	0	0	22	0	0	3	0	جملة			
	Total	Male	160	3	0	0	0	0	0	9	2	7	12	0	ذكور	الجملة		
		Female	25	0	0	0	0	0	3	17	0	0	0	0	إناث			
		Total	185	3	0	0	0	0	3	26	2	7	12	0	جملة			
Menia	Urban	Male	28	0	0	0	0	0	0	0	0	0	0	0	ذكور	حضر	المنيا	
		Female	8	0	0	0	0	0	3	0	0	0	0	0	إناث			
		Total	36	0	0	0	0	0	3	0	0	0	0	0	جملة			
	Rural	Male	58	0	0	0	0	0	0	0	0	0	0	0	ذكور	ريف		
		Female	22	0	0	0	0	0	0	16	0	0	3	0	إناث			
		Total	80	0	0	0	0	0	0	16	0	0	3	0	جملة			
	Total	Male	86	0	0	0	0	0	0	0	0	0	0	0	ذكور	الجملة		
		Female	30	0	0	0	0	0	3	16	0	0	3	0	إناث			
		Total	117	0	0	0	0	0	3	16	0	0	3	0	جملة			
Asyout	Urban	Male	37	0	0	0	0	0	0	3	0	0	4	0	ذكور	حضر	أسيوط	
		Female	0	0	0	0	0	0	0	0	0	0	0	0	إناث			
		Total	37	0	0	0	0	0	0	3	0	0	4	0	جملة			
	Rural	Male	165	0	0	0	0	3	0	0	0	3	0	0	ذكور	ريف		
		Female	0	0	0	0	0	0	0	0	0	0	0	0	إناث			
		Total	165	0	0	0	0	3	0	0	0	3	0	0	جملة			
	Total	Male	201	0	0	0	0	3	0	3	0	3	4	0	ذكور	الجملة		
		Female	0	0	0	0	0	0	0	0	0	0	0	0	إناث			
		Total	201	0	0	0	0	3	0	3	0	3	4	0	جملة			



تقدير المتعطّلين الذين سبق لهم العمل (١٥ - ٦٤ سنة) طبقاً لأقسام النشاط الإقتصادي والنوع بكل محافظة وإجمالى الجمهورية (حضر / ريف)

Estimation of the unemployed who have previously worked (15-64 years) according to economic activity and gender in each governorate & republic total(Urban / Rural)

Cont. table no.(20)

No.(00)

تابع جدول رقم (٢٠) العدد بالمئات

Governorates	Place of residence	Gender	economic activity											النوع	محل الإقامة	محافظات الجمهورية
			ك	ى	ط	ح	ز	و	هـ	د	ج	ب	أ			
			K	J	I	H	G	F	E	D	C	B	A			
Suhag	Urban	Male	0	0	18	2	19	81	0	0	4	0	4	ذكور	حضر	سوهاج
		Female	4	0	0	0	0	0	0	0	0	0	0	إناث		
		Total	4	0	18	2	19	81	0	0	4	0	4	جملة		
	Rural	Male	0	5	31	11	36	214	0	0	18	0	135	ذكور	ريف	
		Female	0	0	0	0	0	0	0	0	0	0	0	إناث		
		Total	0	5	31	11	36	214	0	0	18	0	135	جملة		
	Total	Male	0	5	49	13	55	295	0	0	22	0	139	ذكور	جملة	
		Female	4	0	0	0	0	0	0	0	0	0	0	إناث		
		Total	4	5	49	13	55	295	0	0	22	0	139	جملة		
Qena	Urban	Male	0	0	5	0	0	10	0	0	0	0	0	ذكور	حضر	قنا
		Female	0	0	5	0	0	0	0	0	0	0	0	إناث		
		Total	0	0	10	0	0	10	0	0	0	0	0	جملة		
	Rural	Male	0	0	44	3	15	18	0	0	11	4	3	ذكور	ريف	
		Female	0	0	0	0	0	0	0	0	0	0	0	إناث		
		Total	0	0	44	3	15	18	0	0	11	4	3	جملة		
	Total	Male	0	0	49	3	15	28	0	0	11	4	3	ذكور	جملة	
		Female	0	0	5	0	0	0	0	0	0	0	0	إناث		
		Total	0	0	54	3	15	28	0	0	11	4	3	جملة		
Aswan	Urban	Male	0	0	0	0	3	3	0	0	0	0	0	ذكور	حضر	أسوان
		Female	0	0	0	0	0	0	0	0	0	0	0	إناث		
		Total	0	0	0	0	3	3	0	0	0	0	0	جملة		
	Rural	Male	0	0	0	0	0	0	0	0	0	0	0	ذكور	ريف	
		Female	0	0	0	0	0	0	0	0	0	0	0	إناث		
		Total	0	0	0	0	0	0	0	0	0	0	0	جملة		
	Total	Male	0	0	0	0	3	3	0	0	0	0	0	ذكور	جملة	
		Female	0	0	0	0	0	0	0	0	0	0	0	إناث		
		Total	0	0	0	0	3	3	0	0	0	0	0	جملة		



تقدير المتعطلين الذين سبق لهم العمل (١٥ - ٦٤ سنة) طبقاً لأقسام النشاط الإقتصادي والنوع بكل محافظة وإجمالى الجمهورية (حضر / ريف)

Estimation of the unemployed who have previously worked (15-64 years) according to economic activity and gender in each governorate & republic total (Urban / Rural)

Cont. table no.(20)

No.(00)

العدد بالآلاف

تابع جدول رقم (٢٠)

Governorates	Place of residence	Gender	الإجمالي Total	economic activity											النوع	محل الإقامة	محافظة الجمهورية	
				ت X	ش U	ر T	ق S	ص R	ف Q	ع P	س O	ن N	م M	ل L				
Suhag	Urban	Male	135	0	0	0	0	5	0	0	0	3	0	0	0	ذكور	حضر	سوهاج
		Female	8	0	0	0	0	0	0	4	0	0	0	0	0	إناث		
		Total	144	0	0	0	0	5	0	4	3	0	0	0	جملة			
	Rural	Male	469	0	0	0	7	0	0	4	3	4	0	0	0	ذكور	ريف	
		Female	11	0	0	0	0	0	3	8	0	0	0	0	0	إناث		
		Total	480	0	0	0	7	0	3	12	3	4	0	0	جملة			
	Total	Male	605	0	0	0	7	5	0	4	7	4	0	0	0	ذكور	الجملة	
		Female	19	0	0	0	0	0	3	12	0	0	0	0	0	إناث		
		Total	624	0	0	0	7	5	3	16	7	4	0	0	جملة			
Qena	Urban	Male	18	0	0	0	0	0	0	0	0	0	3	0	0	ذكور	حضر	قنا
		Female	8	0	0	0	0	0	0	3	0	0	0	0	0	إناث		
		Total	26	0	0	0	0	0	0	3	0	3	0	0	جملة			
	Rural	Male	122	0	0	0	0	0	0	0	6	18	0	0	0	ذكور	ريف	
		Female	13	0	0	0	0	0	3	10	0	0	0	0	0	إناث		
		Total	135	0	0	0	0	0	3	10	6	18	0	0	جملة			
	Total	Male	139	0	0	0	0	0	0	0	6	21	0	0	0	ذكور	الجملة	
		Female	21	0	0	0	0	0	3	13	0	0	0	0	0	إناث		
		Total	161	0	0	0	0	0	3	13	6	21	0	0	جملة			
Aswan	Urban	Male	6	0	0	0	0	0	0	0	0	0	0	0	0	ذكور	حضر	أسوان
		Female	0	0	0	0	0	0	0	0	0	0	0	0	0	إناث		
		Total	6	0	0	0	0	0	0	0	0	0	0	0	جملة			
	Rural	Male	0	0	0	0	0	0	0	0	0	0	0	0	0	ذكور	ريف	
		Female	0	0	0	0	0	0	0	0	0	0	0	0	0	إناث		
		Total	0	0	0	0	0	0	0	0	0	0	0	0	جملة			
	Total	Male	6	0	0	0	0	0	0	0	0	0	0	0	0	ذكور	الجملة	
		Female	0	0	0	0	0	0	0	0	0	0	0	0	0	إناث		
		Total	6	0	0	0	0	0	0	0	0	0	0	0	جملة			



تقدير المتعطلين الذين سبق لهم العمل (١٥ - ٦٤ سنة) طبقاً لأقسام النشاط الإقتصادي والنوع بكل محافظة وإجمالى الجمهورية (حضر / ريف)

Estimation of the unemployed who have previously worked (15-64 years) according to economic activity and gender in each governorate & republic total (Urban / Rural)

Cont. table no.(20)

No.(00)

العدد بالآمات

تابع جدول رقم (٢٠)

Governorates	Place of residence	Gender	economic activity											النوع	محل الإقامة	محافظات الجمهورية
			ك	ى	ط	ح	ز	و	هـ	د	ج	ب	أ			
Luxor	Urban	Male	2	2	60	7	28	37	0	0	7	0	2	ذكور	حضر	الأقصر
		Female	3	0	0	0	2	0	0	0	0	0	0	إناث		
		Total	6	2	60	7	30	37	0	0	7	0	2	جملة		
	Rural	Male	0	0	24	14	9	27	0	0	6	10	19	ذكور	ريف	
		Female	0	0	0	0	2	0	0	0	0	0	0	إناث		
		Total	0	0	24	14	12	27	0	0	6	10	19	جملة		
	Total	Male	2	2	84	21	37	64	0	0	13	10	21	ذكور	جملة	
		Female	3	0	0	0	5	0	0	0	0	0	0	إناث		
		Total	6	2	84	21	42	64	0	0	13	10	21	جملة		
Red Sea	Urban	Male	0	0	40	28	19	11	0	0	30	0	0	ذكور	حضر	البحر الأحمر
		Female	0	0	0	0	3	0	0	0	0	0	0	إناث		
		Total	0	0	40	28	21	11	0	0	30	0	0	جملة		
	Total	Male	0	0	40	28	19	11	0	0	30	0	0	ذكور	جملة	
		Female	0	0	0	0	3	0	0	0	0	0	0	إناث		
		Total	0	0	40	28	21	11	0	0	30	0	0	جملة		
	Urban	Male	0	0	0	0	0	0	0	0	0	0	0	ذكور	حضر	
		Female	0	0	0	0	0	0	0	0	0	0	0	إناث		
		Total	0	0	0	0	0	0	0	0	0	0	0	جملة		
El-wadi El-Gidid	Rural	Male	0	0	0	2	0	0	0	0	0	0	2	ذكور	ريف	الوادي الجديد
		Female	0	0	0	0	0	0	0	0	0	0	0	إناث		
		Total	0	0	0	2	0	0	0	0	0	0	2	جملة		
	Total	Male	0	0	0	2	0	0	0	0	0	0	2	ذكور	جملة	
		Female	0	0	0	0	0	0	0	0	0	0	0	إناث		
		Total	0	0	0	2	0	0	0	0	0	0	2	جملة		



تقدير المتعطلين الذين سبق لهم العمل (١٥ - ٦٤ سنة) طبقاً لأقسام النشاط الإقتصادي والنوع بكل محافظة وإجمالي الجمهورية (حضر / ريف)

Estimation of the unemployed who have previously worked (15-64 years) according to economic activity and gender in each governorate & republic total (Urban / Rural)

Cont. table no.(20)

No.(00)

العدد بالآمات

تابع جدول رقم (٢٠)

Governorates	Place of residence	Gender	الإجمالي Total	economic activity											النوع	محل الإقامة	محافظة الجمهورية
				ت X	ش U	ر T	ق S	ص R	ف Q	ع P	س O	ن N	م M	ل L			
Luxor	Urban	Male	178	2	0	0	0	0	0	0	2	29	0	0	ذكور	حضر	الأقصر
		Female	9	0	0	0	0	0	0	4	0	0	0	0	إناث		
		Total	187	2	0	0	0	0	4	2	29	0	0	جملة			
	Rural	Male	130	0	0	3	0	2	0	0	0	16	0	0	ذكور	ريف	
		Female	12	0	0	0	0	0	2	6	2	0	0	0	إناث		
		Total	142	0	0	3	0	2	2	6	2	16	0	0	جملة		
	Total	Male	308	2	0	3	0	2	0	0	2	45	0	0	ذكور	الجملة	
		Female	21	0	0	0	0	0	2	9	2	0	0	0	إناث		
		Total	329	2	0	3	0	2	2	9	4	45	0	0	جملة		
Red Sea	Urban	Male	164	9	0	2	2	5	4	0	0	8	6	0	ذكور	حضر	البحر الأحمر
		Female	24	0	0	0	0	5	7	6	0	3	0	0	إناث		
		Total	188	9	0	2	2	10	12	6	0	11	6	0	جملة		
	Total	Male	164	9	0	2	2	5	4	0	0	8	6	0	ذكور	الجملة	
		Female	24	0	0	0	0	5	7	6	0	3	0	0	إناث		
		Total	188	9	0	2	2	10	12	6	0	11	6	0	جملة		
El-wadi El-Gidid	Urban	Male	0	0	0	0	0	0	0	0	0	0	0	0	ذكور	حضر	الوادي الجديد
		Female	0	0	0	0	0	0	0	0	0	0	0	0	إناث		
		Total	0	0	0	0	0	0	0	0	0	0	0	0	جملة		
	Rural	Male	5	0	0	1	0	0	0	0	0	0	0	0	ذكور	ريف	
		Female	0	0	0	0	0	0	0	0	0	0	0	0	إناث		
		Total	5	0	0	1	0	0	0	0	0	0	0	0	جملة		
	Total	Male	5	0	0	1	0	0	0	0	0	0	0	0	ذكور	الجملة	
		Female	0	0	0	0	0	0	0	0	0	0	0	0	إناث		
		Total	5	0	0	1	0	0	0	0	0	0	0	0	جملة		



تقدير المتعطلين الذين سبق لهم العمل (١٥ - ٦٤ سنة) طبقاً لأقسام النشاط الإقتصادي والنوع بكل محافظة وإجمالى الجمهورية (حضر / ريف)

Estimation of the unemployed who have previously worked (15-64 years) according to economic activity and gender in each governorate & republic total (Urban / Rural)

Cont. table no.(20)

No.(00)

العدد بالآلاف (٢٠٠) تابع جدول رقم

Governorates	Place of residence	Gender	economic activity											النوع	محل الإقامة	محافظات لجمهورية
			ك K	ى J	ط I	ح H	ز G	و F	هـ E	د D	ج C	ب B	أ A			
Matrouh	Urban	Male	0	0	0	0	3	0	0	0	0	0	0	ذكور	حضر	مطروح
		Female	0	0	0	0	0	0	0	0	0	0	0	إناث		
		Total	0	0	0	0	3	0	0	0	0	0	0	جملة		
	Rural	Male	0	0	0	2	0	0	0	0	0	0	2	ذكور	ريف	
		Female	0	0	0	0	0	0	0	0	0	0	0	إناث		
		Total	0	0	0	2	0	0	0	0	0	0	2	جملة		
	Total	Male	0	0	0	2	3	0	0	0	0	0	2	ذكور	جملة	
		Female	0	0	0	0	0	0	0	0	0	0	0	إناث		
		Total	0	0	0	2	3	0	0	0	0	0	2	جملة		
North Sinai	Urban	Male	0	0	0	11	0	0	0	0	0	0	5	ذكور	حضر	شمال سيناء
		Female	0	0	0	0	0	0	0	0	0	0	0	إناث		
		Total	0	0	0	11	0	0	0	0	0	0	5	جملة		
	Rural	Male	0	0	0	0	0	0	0	0	0	0	0	ذكور	ريف	
		Female	0	0	0	0	0	0	0	0	0	0	0	إناث		
		Total	0	0	0	0	0	0	0	0	0	0	0	جملة		
	Total	Male	0	0	0	11	0	0	0	0	0	0	5	ذكور	جملة	
		Female	0	0	0	0	0	0	0	0	0	0	0	إناث		
		Total	0	0	0	11	0	0	0	0	0	0	5	جملة		
South Sinai	Urban	Male	0	0	0	4	11	0	0	0	0	0	0	ذكور	حضر	جنوب سيناء
		Female	0	0	0	0	0	0	0	0	0	0	0	إناث		
		Total	0	0	0	4	11	0	0	0	0	0	0	جملة		
	Rural	Male	0	0	15	0	2	0	0	1	0	0	0	ذكور	ريف	
		Female	0	7	0	0	0	0	0	0	3	0	0	إناث		
		Total	0	7	15	0	2	0	0	1	3	0	0	جملة		
	Total	Male	0	0	15	4	13	0	0	1	0	0	0	ذكور	جملة	
		Female	0	7	0	0	0	0	0	0	3	0	0	إناث		
		Total	0	7	15	4	13	0	0	1	3	0	0	جملة		



تقدير المتعطلين الذين سبق لهم العمل (١٥ - ٦٤ سنة) طبقاً لأقسام النشاط الإقتصادي والنوع بكل محافظة وإجمالى الجمهورية (حضر / ريف)

Estimation of the unemployed who have previously worked (15-64 years) according to economic activity and gender in each governorate & republic total (Urban / Rural)

Cont. table no.(20)

No.(00)

العدد بالمئات

تابع جدول رقم (٢٠)

Governorates	Place of residence	Gender	الإجمالي Total	economic activity أقسام النشاط الإقتصادي											النوع	محل الإقامة	محافظة الجمهورية
				ت X	ش U	ر T	ق S	ص R	ف Q	ع P	س O	ن N	م M	ل L			
Matrouh	Urban	Male	6	3	0	0	0	0	0	0	0	0	0	0	ذكور	حضر	مطروح
		Female	0	0	0	0	0	0	0	0	0	0	0	0	إناث		
		Total	6	3	0	0	0	0	0	0	0	0	0	0	جملة		
	Rural	Male	4	0	0	0	0	0	0	0	0	0	0	0	ذكور	ريف	
		Female	0	0	0	0	0	0	0	0	0	0	0	0	إناث		
		Total	4	0	0	0	0	0	0	0	0	0	0	0	جملة		
	Total	Male	11	3	0	0	0	0	0	0	0	0	0	0	ذكور	الجملة	
		Female	0	0	0	0	0	0	0	0	0	0	0	0	إناث		
		Total	11	3	0	0	0	0	0	0	0	0	0	0	جملة		
North Sinai	Urban	Male	31	16	0	0	0	0	0	0	0	0	0	0	ذكور	حضر	
		Female	0	0	0	0	0	0	0	0	0	0	0	0	إناث		
		Total	31	16	0	0	0	0	0	0	0	0	0	0	جملة		
	Rural	Male	0	0	0	0	0	0	0	0	0	0	0	0	ذكور	ريف	
		Female	0	0	0	0	0	0	0	0	0	0	0	0	إناث		
		Total	0	0	0	0	0	0	0	0	0	0	0	0	جملة		
	Total	Male	31	16	0	0	0	0	0	0	0	0	0	0	ذكور	الجملة	
		Female	0	0	0	0	0	0	0	0	0	0	0	0	إناث		
		Total	31	16	0	0	0	0	0	0	0	0	0	0	جملة		
South Sinai	Urban	Male	23	3	0	0	0	0	0	0	4	0	0	0	ذكور	حضر	
		Female	5	0	0	0	0	0	0	5	0	0	0	0	إناث		
		Total	27	3	0	0	0	0	0	5	4	0	0	0	جملة		
	Rural	Male	24	0	0	0	0	0	0	0	0	1	4	0	ذكور	ريف	
		Female	28	3	0	0	0	0	0	15	0	0	0	0	إناث		
		Total	52	3	0	0	0	0	0	15	0	1	4	0	جملة		
	Total	Male	47	3	0	0	0	0	0	0	4	1	4	0	ذكور	الجملة	
		Female	33	3	0	0	0	0	0	20	0	0	0	0	إناث		
		Total	79	6	0	0	0	0	0	20	4	1	4	0	جملة		

الملاحق Appendix



تقدير قوة العمل (١٥ سنة فأكثر) والمشتغلين والمتعطلين ومعدل البطالة طبقا للمحافظة والنوع

Estimation of Labour force (15 years & above), Employed, Unemployed and Unemployed rate according to governorate and Gender

Appendix no.(1)	No.(00)			العدد بالمئات									ملحق رقم (١)
Governorate	معدل البطالة Unemployed rate %			المتعطلين Unemployed			المشتغلين Employed			قوة العمل Labour force			المحافظات
	جملة Total	إناث Females	ذكور Males	جملة Total	إناث Females	ذكور Males	جملة Total	إناث Females	ذكور Males	جملة Total	إناث Females	ذكور Males	
Cairo	12,7	21,8	10,5	3883	1316	2568	26689	4716	21974	30573	6031	24541	القاهرة
Alexandria	14,8	29,8	11,0	2526	1025	1501	14590	2414	12176	17116	3439	13677	الإسكندرية
Port Said	16,5	41,5	6,7	432	305	127	2192	431	1761	2624	735	1888	بور سعيد
Suez	11,5	21,6	9,0	251	90	160	1941	327	1614	2192	417	1775	السويس
Damietta	20,8	48,8	13,0	1102	562	540	4200	590	3610	5303	1152	4151	دمياط
Dakahlia	4,8	15,6	2,8	932	477	456	18299	2577	15722	19232	3054	16178	الدقهلية
Sharkia	6,8	15,8	4,7	1427	634	793	19464	3380	16084	20891	4014	16877	الشرقية
Kalyoubia	8,2	21,2	5,2	1428	679	749	16045	2518	13527	17473	3197	14276	القليوبية
Kafr-El- sheik	2,7	7,3	1,5	297	171	126	10551	2159	8392	10849	2331	8518	كفر الشيخ
Gharbia	7,8	12,2	6,4	1288	484	804	15156	3477	11679	16444	3961	12483	الغربية
Menoufia	4,2	5,9	3,7	555	166	389	12658	2626	10032	13213	2792	10421	المنوفية
Behira	7,4	13,5	6,4	1474	363	1110	18580	2333	16248	20054	2696	17358	البحيرة
Ismaelia	5,0	13,4	2,9	202	107	95	3855	689	3166	4057	796	3261	الإسماعيلية
Giza	10,3	23,0	8,3	2659	799	1860	23250	2674	20576	25908	3473	22436	جيزة
Beni- Suef	5,9	13,7	3,8	596	293	304	9542	1846	7695	10138	2139	7999	بنى سويف
Fayoum	4,5	11,8	3,6	479	144	335	10057	1077	8980	10537	1221	9315	الفيوم
Menia	1,9	5,8	1,2	285	131	154	15042	2136	12906	15327	2267	13060	المنيا
Asyout	3,0	6,6	2,6	326	68	259	10668	955	9712	10994	1023	9971	أسيوط
Suhag	7,8	23,4	6,7	1003	204	798	11779	666	11112	12781	871	11911	سوهاج
Qena	3,6	16,6	2,6	256	90	167	6807	451	6356	7064	541	6523	قنا
Aswan	2,3	5,7	1,9	83	20	63	3576	333	3243	3659	353	3306	أسوان
Luxor	14,9	40,4	10,9	552	203	349	3164	299	2865	3716	503	3214	الأقصر
Red Sea	18,1	22,8	17,3	246	47	199	1113	159	954	1359	206	1153	البحر الاحمر
El-wadi El-Gidid	2,3	5,0	1,4	17	9	8	736	169	567	753	179	575	الوادي الجديد
Matrouh	4,0	0,0	4,1	44	0	44	1055	30	1025	1099	30	1069	مطروح
North Sinai	14,4	7,7	16,6	99	13	86	587	155	432	686	168	518	شمال سيناء
South Sinai	28	40	22	149	62	86	392	94	298	541	156	384	جنوب سيناء
Total	7,9	17,7	6,0	22593	8461	14132	261990	39283	222708	284583	47744	236839	إجمالي الجمهورية

Unemployment Rate = No. Unemployed / Labour Force * 100

معدل البطالة = (المتعطلين / ١٠٠) * / قوة العمل



معدل البطالة (١٥ - ٦٤ سنة) طبقا للمحافظة والنوع ومحل الإقامة (حضر-ريف)

Unemployed reate (15-64 years) according to governorate, Gender, and place of residence (Urban-Rural)

Appendix no.(2)

%

ملحق رقم (٢)

Governorate	جملة total			ريف Rural			حضر Urban			المحافظات
	جملة Total	إناث Females	ذكور Males	جملة Total	إناث Females	ذكور Males	جملة Total	إناث Females	ذكور Males	
Cairo	12,7	21,8	10,5	0	0	0	12,7	21,8	10,5	القاهرة
Alexandria	14,8	29,8	11	0	0	0	14,8	29,8	11	الاسكندرية
Port Said	16,5	41,5	6,7	0	0	0	16,5	41,5	6,7	بور سعيد
Suez	11,5	21,6	9	0	0	0	11,5	21,6	9	السويس
Damietta	20,8	48,8	13	20,8	47,5	14,1	20,7	50,4	11,3	دمياط
Dakahlia	4,8	15,6	2,8	4	13,4	2,3	6,7	20,9	4,1	الدقهلية
Sharkia	6,8	15,8	4,7	6,3	16,1	4,1	8,5	15,2	6,5	الشرقية
Kalyoubia	8,2	21,2	5,2	6,5	15,5	4,4	10,5	30,3	6,4	القليوبية
Kafr-El- sheik	2,7	7,3	1,5	2,8	7,4	1,6	2,4	7,1	1	كفر الشيخ
Gharbia	7,8	12,2	6,4	6,6	9,9	5,5	11,2	18,5	8,9	الغربية
Menoufia	4,2	5,9	3,7	3,8	4,7	3,5	5,9	10,9	4,6	المنوفية
Behira	7,4	13,5	6,4	6,2	11,2	5,5	12,3	20	10,6	البحيرة
Ismaelia	5	13,4	2,9	3,5	10,8	2	6,8	15,8	4,1	الاسماعيلية
Giza	10,3	23	8,3	5,9	17,5	4,9	12,9	24,7	10,5	الجيزة
Beni- Suef	5,9	13,7	3,8	5,2	10,4	3,9	8,1	22,1	3,4	بنى سويف
Fayoum	4,5	11,8	3,6	3,4	11,3	2,6	8,7	12,8	7,8	الفيوم
Menia	1,9	5,8	1,2	1,6	4,8	1,1	3,2	9,1	1,8	المنيا
Asyout	3	6,6	2,6	3,1	8,7	2,7	2,5	3,9	2,2	أسيوط
Suhag	7,8	23,4	6,7	7	24,7	6,2	10,7	22,1	8,7	سوهاج
Qena	3,6	16,6	2,6	3	13,3	2,4	6,3	20,2	3,2	قنا
Aswan	2,3	5,7	1,9	1,3	10,6	0,6	3,8	1,6	4,1	أسوان
Luxor	14,9	40,4	10,9	11,4	50,7	7,1	20	32,4	17,1	الأقصر
Red Sea	18,1	22,8	17,3	0	0	0	18,1	22,8	17,3	البحر الاحمر
El-wadi El-Gidid	2,3	5	1,4	2,2	0	2,7	2,3	7,9	0	الوادي الجديد
Matrouh	4	0	4,1	1	0	1	5,6	0	5,8	مطروح
North Sinai	14,4	7,7	16,6	0	0	0	21	9,9	25,3	شمال سيناء
South Sinai	27,5	39,7	22,4	32,7	63,9	20,9	22,3	19	23,8	جنوب سيناء
Total	7,9	17,7	6	5,2	12,6	3,9	11,4	22,7	8,7	إجمالي الجمهورية

Unemployment Rate = No. Unempolyed / Labour Force * 100

معدل البطالة = (المتعطلين * ١٠٠) / قوة العمل



معدل البطالة (٢٩-١٥ سنة) طبقا للمحافظة والنوع ومحل الإقامة (حضر-ريف)

Unemployed rate (15-29 years) according to governorate, Gender, and place of residence (Urban-Rural)

Appendix no.(3)

%

ملحق رقم (٣)

Governorate	جملة total			ريف Rural			حضر Urban			المحافظات
	جملة Total	إناث Females	ذكور Males	جملة Total	إناث Females	ذكور Males	جملة Total	إناث Females	ذكور Males	
Cairo	24,6	39,0	20,1	0	0	0	24,6	39,0	20,1	القاهرة
Alexandria	26,7	44,4	19,7	0	0	0	26,7	44,4	19,7	الاسكندرية
Port Said	35,3	71,6	17,3	0	0	0	35,3	71,6	17,3	بور سعيد
Suez	23,2	34,2	20,0	0	0	0	23,2	34,2	20,0	السويس
Damietta	31,6	72,8	19,4	31,1	71,4	21,4	32,3	74,5	15,7	دمياط
Dakahlia	10,2	41,9	5,7	8,4	37,1	5,0	14,1	48,7	7,4	الدقهلية
Sharkia	13,3	34,0	9,3	11,8	33,9	8,0	18,0	34,4	13,6	الشرقية
Kalyoubia	16,7	43,6	9,9	13,1	35,5	7,8	21,4	52,8	12,7	القليوبية
Kafr-El- sheik	7,0	22,8	3,5	7,2	23,5	3,8	6,0	20,0	2,4	كفر الشيخ
Gharbia	14,1	26,6	10,7	11,7	21,3	9,2	20,3	39,9	14,7	الغربية
Menoufia	9,6	16,1	8,3	8,7	12,5	8,0	13,4	28,8	9,9	المنوفية
Behira	13,1	26,9	11,0	11,0	20,3	9,8	23,1	44,9	17,6	البحيرة
Ismaelia	11,1	30,1	6,3	6,5	18,8	3,9	17,2	43,0	9,8	الاسماعيلية
Giza	18,3	38,7	14,3	9,6	36,2	7,1	23,4	39,3	19,3	الجيزة
Beni- Suef	10,5	34,4	5,2	8,7	25,9	5,1	17,0	55,5	5,2	بنى سويف
Fayoum	8,1	32,4	5,9	5,6	28,8	3,9	18,6	39,1	14,8	الفيوم
Menia	4,4	19,0	2,7	3,8	16,5	2,5	7,2	27,4	3,8	المنيا
Asyout	5,4	21,0	4,2	5,3	21,7	4,2	5,6	20,5	4,3	أسيوط
Suhag	14,1	50,3	11,7	12,4	46,5	10,8	19,8	55,6	14,7	سوهاج
Qena	7,7	50,3	4,7	5,6	41,4	4,0	17,9	60,5	8,3	قنا
Aswan	6,3	19,4	5,1	3,7	30,4	1,7	11,2	6,4	11,8	أسوان
Luxor	25,2	69,6	16,2	18,6	71,5	10,0	36,7	67,5	28,0	الأقصر
Red Sea	25,0	35,2	23,4	0	0	0	25,0	35,2	23,4	البحر الاحمر
El-wadi El-Gidid	6,3	22,6	3,1	5,2	0,0	5,7	7,5	31,8	0,0	الوادي الجديد
Matrouh	8,6	0,0	8,9	1,2	0,0	1,2	13,5	0,0	14,1	مطروح
North Sinai	47,6	25,0	55,1	0,0	0,0	0,0	67,8	32,5	81,1	شمال سيناء
South Sinai	38	61	33	41	100	25	36	30	39	جنوب سيناء
Total	15,0	37,0	10,7	9,6	28,8	6,9	22,2	43,2	16,3	إجمالي الجمهورية

Unemployment Rate = No. Unempolyed / Labour Force * 100

معدل البطالة = (المتعطلين * ١٠٠) / قوة العمل



معدل البطالة (٢٠١٥ - ٢٠١٤) طبقا للمحافظة والنوع ومحل الإقامة (حضر-ريف)

Unemployed rate (15-24 years) according to governorate, Gender, and place of residence (Urban-Rural)

ملحق رقم (٤) %

Governorate	جملة			ريف			حضر			المحافظات
	جملة Total	إناث Females	ذكور Males	جملة Total	إناث Females	ذكور Males	جملة Total	إناث Females	ذكور Males	
Cairo	32,9	53,4	26,4	0	0	0	32,9	53,4	26,4	القاهرة
Alexandria	32,2	49,3	25,3	0	0	0	32,2	49,3	25,3	الاسكندرية
Port Said	41,2	71,0	26,8	0	0	0	41,2	71,0	26,8	بور سعيد
Suez	35,0	66,1	27,9	0	0	0	35,0	66,1	27,9	السويس
Damietta	32,6	68,9	22,9	33,1	64,7	26,4	31,8	72,9	16,3	دمياط
Dakahlia	9,6	41,6	6,6	8,0	42,5	5,5	13,2	40,5	9,2	الدقهلية
Sharkia	14,7	37,4	10,7	13,9	38,2	10,1	17,5	35,3	13,2	الشرقية
Kalyoubia	22,1	54,3	12,6	16,3	41,8	9,6	29,4	67,5	16,7	القليوبية
Kafr-El- sheik	7,6	24,1	4,4	7,7	24,5	4,8	6,9	24,1	2,6	كفر الشيخ
Gharbia	17,0	32,3	13,4	13,0	21,3	11,2	27,1	50,5	19,4	الغربية
Menoufia	11,3	21,9	9,2	11,2	20,0	9,7	11,5	27,2	6,2	المنوفية
Behira	14,6	33,5	11,7	12,3	24,7	10,7	27,6	60,0	18,1	البحيرة
Ismaelia	13,6	31,7	7,9	7,9	18,1	4,7	23,3	53,2	13,6	الاسماعيلية
Giza	21,9	40,1	18,1	13,0	40,2	9,4	27,5	40,1	24,3	الجيزة
Beni- Suef	10,7	34,3	5,5	8,6	25,4	5,3	18,7	56,5	6,3	بنى سويف
Fayoum	9,0	37,8	6,7	6,2	29,3	4,9	23,5	50,6	17,6	الفيوم
Menia	4,5	28,9	2,5	3,7	21,8	2,3	9,4	53,2	3,9	المنيا
Asyout	6,0	34,8	4,5	6,4	38,4	4,9	4,4	24,1	3,2	أسيوط
Suhag	16,3	56,9	13,5	13,9	41,9	12,6	24,2	75,0	16,9	سوهاج
Qena	6,0	70,0	3,0	3,8	66,7	2,3	18,3	72,7	7,3	قنا
Aswan	4,8	24,6	3,0	3,6	26,8	1,4	7,9	18,8	7,0	أسوان
Luxor	24,2	75,4	14,1	16,4	73,8	7,8	40,0	77,2	28,7	الأقصر
Red Sea	32,9	25,0	35,6	0,0	0,0	0,0	32,9	25,0	35,6	البحر الاحمر
El-wadi El-Gidid	4,6	0,0	5,7	8,6	0,0	10,0	0,0	0,0	0,0	الوادي الجديد
Matrouh	12,3	0,0	12,3	0,0	0,0	0,0	20,8	0,0	20,8	مطروح
North Sinai	69,7	50,0	73,4	0,0	0,0	0,0	89,8	50,0	100,0	شمال سيناء
South Sinai	59	64	58	67	100	61	53	63	50	جنوب سيناء
Total	17,3	43,4	12,5	10,6	32,2	7,9	27,2	51,8	20,2	إجمالي الجمهورية

Unemployment Rate = No. Unemployed / Labour Force * 100

معدل البطالة = (المتعطلين * ١٠٠) / قوة العمل



معدل المساهمة (١٥ سنة فأكثر) طبقا للمحافظة والنوع ومحل الإقامة (حضر-ريف)

Economic activity rate (15 years & above) according to governorate, Gender, and place of residence (Urban-Rural)

ملحق رقم (٥) % Appendix no.(5)

Governorate	جملة total			ريف Rural			حضر Urban			المحافظات
	جملة Total	إناث Females	ذكور Males	جملة Total	إناث Females	ذكور Males	جملة Total	إناث Females	ذكور Males	
Cairo	41,6	17	64,6	0	0	0	41,6	17	64,6	القاهرة
Alexandria	42,8	17,6	66,9	0	0	0	42,8	17,6	66,9	الاسكندرية
Port Said	46,2	26,5	65	0	0	0	46,2	26,5	65	بور سعيد
Suez	41,6	16,2	65,7	0	0	0	41,6	16,2	65,7	السويس
Damietta	48,6	21,7	74,1	48,6	20,1	75,6	48,5	24	71,9	دمياط
Dakahlia	40,7	13,1	67,6	40,8	13,2	67,6	40,4	12,9	67,5	الدقهلية
Sharkia	41	16,2	64,6	41	15	65,5	41	19,5	61,7	الشرقية
Kalyoubia	43,4	16,4	68,7	44,5	17,6	69,7	41,9	14,8	67,3	القليوبية
Kafr-El- sheik	43,8	19,1	67,8	45,6	19,5	70,7	38,3	17,9	58,6	كفر الشيخ
Gharbia	44,3	21,7	66,2	45,6	22,8	67,7	41,2	19,2	62,8	الغربية
Menoufia	42,2	18,4	64,5	42,7	18,7	65,1	40,3	17,2	62,6	المنوفية
Behira	43,9	12,1	73,9	44,6	11,3	75,9	41	15,3	65,9	البحيرة
Ismaelia	43,1	17,3	67,6	43,2	15	69,9	42,9	20,1	64,9	الاسماعيلية
Giza	41,4	11,5	69,1	39,3	6,8	69,4	42,8	14,6	69	الجيزة
Beni- Suef	47	20,2	72,7	47,4	19,3	74,2	45,8	23,2	67,9	بنى سويف
Fayoum	42,7	10,3	72,6	43,6	8,8	75,4	39,8	15,4	63	الفيوم
Menia	40,7	12,3	68,1	41,4	11,7	69,7	37,9	14,6	60,8	المنيا
Asyout	36,9	7	65,6	37	5,3	67,2	36,6	11,5	61,1	أسيوط
Suhag	37,5	5,2	68,6	36,9	3,5	69	39,7	11,5	67,4	سوهاج
Qena	31,6	4,9	57,8	31,3	3,3	58,8	32,9	12,1	53,4	قنا
Aswan	33,7	6,5	60,5	37	5,3	68,1	29,4	8	50,7	أسوان
Luxor	39,9	11,1	66,9	40,7	8,4	70,6	38,8	14,9	61,6	الأقصر
Red Sea	48,2	16,3	74,1	0	0	0	48,2	16,3	74,1	البحر الاحمر
El-wadi El-Gidid	43,8	21,4	65	41,7	15,4	66,4	46,1	27,7	63,6	الوادي الجديد
Matrouh	35,8	2,1	66,1	35,8	0	67,8	35,7	3,2	65,1	مطروح
North Sinai	46,8	23,3	69,7	39,2	13,8	63,8	51,4	28,9	73,3	شمال سيناء
South Sinai	64,9	42,3	82,8	72,1	45,9	91,8	59,4	39,6	75,1	جنوب سيناء
Total	41,5	14,3	67,4	41,6	12,6	69,2	41,4	16,4	65,2	إجمالي الجمهورية

Economic Activity Rate = No. of Labour Force / Population * 100

معدل المساهمة = قوة العمل / السكان * ١٠٠



معدل المساهمة للشباب (٢٩.١٥ سنة) طبقاً للمحافظة والنوع ومحل الإقامة (حضر-ريف)

Economic activity rate for youth (15-29 years) according to governorate, Gender, and place of residence (Urban-Rural)

Appendix no.(6)		%		ملحق رقم (٦)									
Governorate		جملة total			ريف Rural			حضر Urban			المحافظات		
		جملة Total	إناث Females	ذكور Males	جملة Total	إناث Females	ذكور Males	جملة Total	إناث Females	ذكور Males			
Cairo		33,7	16,3	50,2	0	0	0	33,7	16,3	50,2	القاهرة		
Alexandria		35,0	19,5	50,7	0	0	0	35,0	19,5	50,7	الاسكندرية		
Port Said		38,2	25,9	50,0	0	0	0	38,2	25,9	50,0	بور سعيد		
Suez		30,9	13,3	48,0	0	0	0	30,9	13,3	48,0	السويس		
Damietta		40,3	18,6	61,7	41,0	16,0	65,5	39,4	22,4	56,2	دمياط		
Dakahlia		28,7	7,1	49,9	28,2	6,0	50,0	29,7	9,8	49,6	الدقهلية		
Sharkia		27,9	9,2	45,7	28,3	8,5	47,2	26,6	11,3	41,3	السرقيّة		
Kalyoubia		33,2	13,5	52,9	32,9	12,6	53,1	33,6	14,6	52,5	القليوبية		
Kafr-El- sheik		30,1	11,0	48,5	32,5	11,6	52,5	22,9	9,5	36,3	كفر الشيخ		
Gharbia		33,4	14,6	51,5	34,4	14,9	53,0	31,1	13,8	48,2	الغربية		
Menoufia		28,5	10,0	45,8	29,2	10,0	47,2	25,7	10,1	40,7	المنوفية		
Behira		34,7	9,3	59,1	35,8	8,5	61,9	30,3	12,2	48,1	البحيرة		
Ismaelia		31,4	12,6	49,9	33,5	12,4	54,0	28,9	12,8	45,1	الاسماعيلية		
Giza		32,6	10,7	53,9	30,6	5,5	55,1	33,9	14,2	53,1	الجيزة		
Beni- Suef		37,9	14,5	59,8	38,8	13,7	62,0	35,3	17,0	52,8	بنى سويف		
Fayoum		35,6	6,2	62,0	37,3	5,3	65,9	29,6	9,3	48,7	الفيوم		
Menia		28,8	6,0	50,3	29,5	5,7	51,9	25,5	7,5	43,1	المنيا		
Asyout		28,7	3,9	52,3	30,2	3,8	55,0	24,7	4,0	44,9	أسيوط		
Suhag		30,3	4,0	54,5	29,7	2,8	54,3	32,4	8,3	55,1	سوهاج		
Qena		22,9	3,1	42,0	23,4	2,0	43,9	20,7	7,7	33,3	قنا		
Aswan		24,4	4,0	44,8	28,7	3,9	53,4	18,9	4,2	33,8	أسوان		
Luxor		32,6	11,2	53,6	34,9	10,0	59,1	29,3	12,9	45,7	الأقصر		
Red Sea		38,3	11,8	60,3	0,0	0,0	0,0	38,3	11,8	60,3	البحر الاحمر		
El-wadi El-Gidid		26,0	8,5	43,3	26,1	4,3	46,8	25,8	12,2	39,7	الوادي الجديد		
Matrouh		26,0	1,5	48,9	28,4	0,0	54,6	24,6	2,3	45,5	مطروح		
North Sinai		30,6	15,1	46,6	24,5	9,4	40,0	34,3	18,5	50,7	شمال سيناء		
South Sinai		50,5	26,1	68,9	59,3	29,5	82,1	44,6	24,0	59,5	جنوب سيناء		
Total		31,6	10,5	51,8	31,5	7,9	53,9	31,7	14,0	49,0	إجمالي الجمهورية		

Economic Activity Rate = No. of Labour Force / Population * 100

معدل المساهمة = قوة العمل / السكان * ١٠٠



معدل المساهمة للشباب (١٥-٢٤ سنة) طبقا للمحافظة والنوع ومحل الإقامة (حضر-ريف)

Economic activity rate for youth (15-24years) according to governorate, Gender, and place of residence (Urban-Rural)

ملحق رقم (٧)										
Appendix no.(7)	جملة			ريف			حضر			المحافظات
	جملة Total	إناث Females	ذكور Males	جملة Total	إناث Females	ذكور Males	جملة Total	إناث Females	ذكور Males	
Cairo	22,9	11,4	33,6	0	0	0	22,9	11,4	33,6	القاهرة
Alexandria	25,1	14,6	35,3	0	0	0	25,1	14,6	35,3	الاسكندرية
Port Said	25,6	17,3	33,4	0	0	0	25,6	17,3	33,4	بور سعيد
Suez	19,9	7,5	31,8	0	0	0	19,9	7,5	31,8	السويس
Damietta	31,3	13,5	48,4	32,9	11,8	53,3	28,8	16,1	41,1	دمياط
Dakahlia	18,9	3,4	33,8	18,6	2,6	33,9	19,5	5,2	33,4	الدقهلية
Sharkia	17,6	5,5	29,0	18,3	5,2	30,6	15,4	6,1	24,4	الشرقية
Kalyoubia	23,8	10,9	36,5	23,4	9,8	36,7	24,5	12,3	36,4	القليوبية
Kafr-El- sheik	21,9	7,3	35,6	24,3	7,8	39,7	14,4	5,9	22,6	كفر الشيخ
Gharbia	24,7	9,8	38,8	25,1	8,9	40,3	23,8	12,0	35,2	الغربية
Menoufia	17,9	6,0	28,9	18,7	5,7	30,7	14,9	7,3	22,3	المنوفية
Behira	26,7	7,4	44,9	28,4	7,0	48,6	19,8	9,1	30,1	البحيرة
Ismaelia	22,6	11,0	34,0	26,6	12,9	39,7	18,0	8,8	27,0	الاسماعيلية
Giza	23,7	8,4	38,4	23,2	5,6	39,9	24,1	10,1	37,5	الجيزة
Beni- Suef	30,4	11,5	47,7	31,6	10,9	50,4	26,7	13,6	39,0	بنى سويف
Fayoum	29,0	4,5	50,7	31,5	3,6	56,0	20,7	7,6	32,8	الفيوم
Menia	21,6	3,4	38,3	22,5	3,3	40,1	17,5	3,9	30,4	المنيا
Asyout	21,9	2,2	39,9	23,7	2,2	43,3	16,8	2,0	30,8	أسيوط
Suhag	23,8	3,3	41,9	23,3	2,3	41,8	25,4	6,8	42,4	سوهاج
Qena	16,2	1,5	29,9	16,9	0,8	31,9	13,2	4,6	21,3	قنا
Aswan	18,1	3,1	32,9	23,1	4,0	42,0	11,7	2,0	21,3	أسوان
Luxor	24,1	8,1	39,6	27,5	7,4	46,6	19,3	9,0	29,4	الأقصر
Red Sea	20,4	9,8	30,1	0,0	0,0	0,0	20,4	9,8	30,1	البحر الاحمر
El-wadi El-Gidid	13,0	5,2	21,2	13,8	4,0	23,4	12,1	6,4	18,0	الوادي الجديد
Matrouh	17,9	0,0	33,9	20,8	0,0	40,0	16,3	0,0	30,6	مطروح
North Sinai	15,8	5,0	26,7	9,5	0,0	18,9	19,5	7,9	31,3	شمال سيناء
South Sinai	27,9	10,7	43,5	34,9	7,0	65,1	22,6	13,3	30,6	جنوب سيناء
Total	22,7	7,3	37,2	23,4	5,4	40,2	21,7	9,9	33,1	إجمالي الجمهورية

Economic Activity Rate = No. of Labour Force / Population * 100

معدل المساهمة = قوة العمل / السكان * ١٠٠



معدل الامية (١٠ سنوات فاكسر) طبقا للمحافظة والنوع ومحل الإقامة (حضر-ريف)

Ellitrecty rate (10 years & above) according to governorate, Gender, and place of residence (Urban-Rural)

Appendix no.(8)

%

ملحق رقم (٨)

Governorate	جملة			ريف			حضر			المحافظات
	جملة Total	إناث Females	ذكور Males	جملة Total	إناث Females	ذكور Males	جملة Total	إناث Females	ذكور Males	
Cairo	10,8	13,4	8,3	0	0	0	10,8	13,4	8,3	القاهرة
Alexandria	9,6	12,5	6,9	0	0	0	9,6	12,5	6,9	الاسكندرية
Port Said	7,8	9,3	6,4	0	0	0	7,8	9,3	6,4	بور سعيد
Suez	6,1	8,1	4,1	0	0	0	6,1	8,1	4,1	السويس
Damietta	13,9	12,5	15,2	15,8	14,6	17,0	11,0	9,4	12,5	دمياط
Dakahlia	16,1	19,7	12,7	17,2	21,4	13,2	13,6	15,7	11,6	الدقهلية
Sharkia	17,1	21,4	12,9	19,8	24,6	15,2	9,2	12,4	6,2	الشرقية
Kalyoubia	16,1	20,5	11,9	17,6	22,8	12,7	14,2	17,6	10,9	القليوبية
Kafr-El- sheik	20,0	25,7	14,6	21,9	28,3	15,7	14,3	17,6	11,2	كفر الشيخ
Gharbia	15,0	19,5	10,7	16,3	21,9	10,8	12,1	13,9	10,4	الغربية
Menoufia	11,2	16,2	6,4	11,9	17,5	6,7	8,5	11,8	5,4	المنوفية
Behira	20,9	27,3	14,8	23,1	30,5	16,2	12,1	15,0	9,2	البحيرة
Ismaelia	13,0	17,5	8,7	17,5	23,7	11,8	7,6	10,2	5,1	الاسماعيلية
Giza	15,3	20,5	10,5	19,8	27,7	12,5	12,4	15,8	9,2	الجيزة
Beni- Suef	29,3	37,3	21,7	31,9	41,3	23,0	21,1	24,7	17,5	بنى سويف
Fayoum	25,6	32,1	19,7	28,7	36,3	21,8	15,4	18,3	12,5	الفيوم
Menia	26,3	35,6	17,6	29,7	40,0	19,9	11,9	16,5	7,5	المنيا
Asyout	22,1	28,9	15,7	24,6	32,1	17,5	15,5	20,2	10,8	أسيوط
Suhag	23,6	32,8	14,9	24,6	34,4	15,3	19,9	26,7	13,3	سوهاج
Qena	20,4	27,9	13,1	22,2	30,5	14,1	12,4	16,7	8,2	قنا
Aswan	17,8	22,3	13,3	18,1	23,1	13,3	17,3	21,4	13,3	أسوان
Luxor	18,9	23,9	14,2	25,8	31,8	20,1	9,1	12,8	5,5	الأقصر
Red Sea	5,6	9,0	2,8	0,0	0,0	0,0	5,6	9,0	2,8	البحر الاحمر
El-wadi El-Gidid	6,9	11,0	3,0	9,0	14,1	4,1	4,8	7,7	2,0	الوادي الجديد
Matrouh	37,1	55,1	21,2	40,8	62,1	22,0	35,0	51,1	20,7	مطروح
North Sinai	10,0	12,8	7,2	9,0	12,4	5,8	10,6	13,0	8,0	شمال سيناء
South Sinai	6,6	11,0	2,8	5,0	6,3	4,0	7,9	14,5	2,2	جنوب سيناء
Total	17,4	22,6	12,4	21,6	28,5	15,2	11,9	15,0	8,9	إجمالي الجمهورية



نسبة الشباب (١٥ - ٢٤ سنة) الذي لا يعمل ولا يدرس ولا يتدرب خلال الربع الرابع لعام ٢٠٢٠

Appendix no.(9)

%

ملحق رقم (٩)

Educational Status	ريف	حضر	أناث	ذكور	الإجمالي	الحالة التعليمية
Illiterate	13,0	9,3	12,8	8,6	11,6	أمية
Read & Write	5,1	4,3	5,4	3,2	4,8	يقرأ ويكتب وشهادة محو أمية
Less than intermediate	27,5	21,5	30,6	11,1	25,2	مؤهل أقل من المتوسط
General/ Azhari secondary	2,0	2,2	2,1	2,0	2,1	ثانوية عامة و ثانوية أزهرية
Technical Secondary	38,2	33,4	32,3	47,1	36,4	مؤهل متوسط فني
Above Intermediate	1,6	3,9	2,0	3,8	2,5	مؤهل فوق المتوسط وأقل من الجامعي
University & Higher	12,5	25,3	14,8	24,2	17,4	مؤهل جامعي ومؤهل فوق الجامعي
Total	100	100	100	100	100	الإجمالي



المشتغلين بأجر (١٥ سنة فأكثر) - عمالة رسمية (لهم عقد قانوني وتأمين إجتماعي) طبقا للمحافظة والنوع ومحل الإقامة (حضر-ريف)

Appendix no.(10)		%									ملحق رقم (١٠)
Governorate		جملة total			ريف Rural			حضر Urban			المحافظات
		جملة Total	إناث Females	ذكور Males	جملة Total	إناث Females	ذكور Males	جملة Total	إناث Females	ذكور Males	
Cairo		13,8	14,4	13,6	0	0	0	26,1	23,8	27,0	القاهرة
Alexandria		7,2	6,8	7,3	0	0	0	13,6	11,3	14,5	الاسكندرية
Port Said		1,5	1,9	1,4	0	0	0	2,8	3,1	2,7	بور سعيد
Suez		1,4	1,3	1,4	0	0	0	2,6	2,2	2,8	السويس
Damietta		1,2	2,0	0,8	1,4	2,8	1,0	0,9	1,5	0,7	دمياط
Dakahlia		5,2	7,4	4,4	8,1	12,9	6,7	2,7	3,8	2,2	الدقهلية
Sharkia		8,8	8,7	8,9	12,6	12,1	12,7	5,5	6,4	5,1	الشرقية
Kalyoubia		6,6	5,0	7,2	9,0	8,1	9,3	4,4	2,9	5,1	القليوبية
Kafr-El- sheik		2,7	3,7	2,3	3,9	5,6	3,4	1,5	2,4	1,2	كفر الشيخ
Gharbia		5,3	6,2	4,9	8,2	9,9	7,7	2,6	3,7	2,2	الغربية
Menoufia		7,2	6,8	7,4	12,3	12,7	12,1	2,8	2,9	2,7	المنوفية
Behira		4,9	4,5	5,1	7,8	6,8	8,1	2,4	3,1	2,1	البحيرة
Ismaelia		1,8	2,2	1,6	1,5	1,9	1,4	2,0	2,4	1,8	الاسماعيلية
Giza		10,4	7,7	11,4	8,2	4,7	9,2	12,4	9,6	13,6	الجيزة
Beni- Suef		2,3	2,2	2,3	3,2	2,5	3,3	1,4	1,9	1,2	بنى سويف
Fayoum		2,3	2,4	2,2	2,9	2,5	3,0	1,7	2,3	1,4	الفيوم
Menia		3,7	3,4	3,8	5,2	4,2	5,4	2,4	2,9	2,1	المنيا
Asyout		3,0	3,6	2,9	3,6	4,1	3,4	2,6	3,2	2,3	أسيوط
Suhag		3,0	2,8	3,1	4,5	3,3	4,8	1,8	2,4	1,5	سوهاج
Qena		2,8	1,8	3,1	4,2	2,4	4,8	1,5	1,5	1,5	قنا
Aswan		1,2	1,3	1,2	1,2	1,0	1,2	1,2	1,4	1,2	أسوان
Luxor		1,2	1,1	1,3	1,2	0,8	1,3	1,3	1,3	1,3	الأقصر
Red Sea		0,8	0,7	0,9	0,0	0,0	0,0	1,6	1,2	1,7	البحر الاحمر
El-wadi El-Gidid		0,6	0,8	0,5	0,5	0,8	0,4	0,7	0,9	0,6	الوادي الجديد
Matrouh		0,2	0,1	0,2	0,1	0,0	0,1	0,3	0,2	0,4	مطروح
North Sinai		0,5	0,8	0,5	0,3	0,5	0,3	0,8	0,9	0,7	شمال سيناء
South Sinai		0,3	0,5	0,3	0,3	0,3	0,3	0,4	0,6	0,3	جنوب سيناء
Total		100	100	100	100	100	100	100	100	100	إجمالي الجمهورية



المشتغلين بأجر (١٥ سنة فأكثر) - عمالة غير رسمية (ليس لهم عقد قانوني وليس لهم تأمين إجتماعي) طبقا للمحافظة والنوع ومحل الإقامة (حضر-ريف)

Appendix no.(10)

%

ملحق رقم (١٠)

Governorate	جملة total			ريف Rural			حضر Urban			المحافظات
	جملة Total	إناث Females	ذكور Males	جملة Total	إناث Females	ذكور Males	جملة Total	إناث Females	ذكور Males	
Cairo	10,6	18,7	10,0	0	0	0	25,1	32,7	24,3	القاهرة
Alexandria	6,1	10,5	5,8	0	0	0	14,5	18,3	14,1	الاسكندرية
Port Said	0,5	0,6	0,5	0	0	0	1,3	1,0	1,3	بور سعيد
Suez	0,6	0,8	0,6	0	0	0	1,4	1,4	1,4	السويس
Damietta	2,0	1,1	2,1	2,1	1,5	2,2	1,9	0,7	2,0	دمياط
Dakahlia	8,0	6,7	8,1	9,7	11,5	9,6	5,7	3,1	6,0	الدقهلية
Sharkia	6,8	8,0	6,8	9,4	13,3	9,2	3,4	4,0	3,3	الشرقية
Kalyoubia	6,5	7,9	6,4	6,0	8,6	5,8	7,2	7,5	7,2	القليوبية
Kafr-El- sheik	3,1	3,3	3,0	4,2	5,7	4,1	1,5	1,5	1,5	كفر الشيخ
Gharbia	5,7	11,2	5,3	6,9	18,8	6,2	4,1	5,5	4,0	الغربية
Menoufia	3,6	4,1	3,5	4,8	7,2	4,7	1,8	1,8	1,8	المنوفية
Behira	6,2	4,1	6,4	8,9	6,5	9,1	2,5	2,3	2,5	البحيرة
Ismaelia	1,6	2,1	1,5	1,8	3,4	1,7	1,2	1,0	1,2	الاسماعيلية
Giza	7,7	8,7	7,6	4,5	4,8	4,4	12,2	11,5	12,2	الجيزة
Beni- Suef	3,4	2,9	3,4	4,5	5,0	4,5	1,8	1,3	1,9	بنى سويف
Fayoum	4,7	1,8	4,9	6,6	2,6	6,8	2,0	1,2	2,1	الفيوم
Menia	5,6	2,8	5,8	8,1	4,4	8,4	2,1	1,5	2,1	المنيا
Asyout	5,3	1,3	5,6	7,1	2,1	7,4	2,7	0,6	2,9	أسيوط
Suhag	4,8	1,2	5,1	6,6	1,6	6,8	2,5	0,8	2,6	سوهاج
Qena	2,8	0,6	3,0	4,3	0,7	4,5	0,9	0,5	0,9	قنا
Aswan	1,5	0,7	1,5	1,7	1,3	1,7	1,2	0,3	1,3	أسوان
Luxor	1,7	0,6	1,7	2,1	0,6	2,1	1,1	0,7	1,1	الأقصر
Red Sea	0,3	0,2	0,4	0,0	0,0	0,0	0,8	0,4	0,9	البحر الاحمر
El-wadi El-Gidid	0,2	0,1	0,2	0,2	0,2	0,2	0,2	0,0	0,2	الوادي الجديد
Matrouh	0,5	0,1	0,6	0,3	0,0	0,3	0,8	0,1	0,9	مطروح
North Sinai	0,1	0,1	0,1	0,1	0,1	0,1	0,1	0,2	0,1	شمال سيناء
South Sinai	0,1	0,1	0,1	0,1	0,1	0,1	0,1	0,0	0,1	جنوب سيناء
Total	100	100	100	100	100	100	100	100	100	إجمالي الجمهورية

نسبة المشتغلين بأجر (١٥ سنة فأكثر) الحاصلون علي معدلات أجور متدنية طبقاً للنشاط الإقتصادي لعام ٢٠٢٠

Appendix no.(11)	%					ملحق رقم (١١)
Economic Activity	بالغون ٢٥ سنة فأكثر	شباب ١٥ - ٢٤ سنة	أناث	ذكور	الإجمالي ١٥ سنة فأكثر	النشاط الإقتصادي
Agriculture, forestry and fishing	15,2	16,1	8,5	17,3	15,4	الزراعة وإستغلال الغابات و قطع الأشجار وصيد الأسماك
Mining and quarrying	0,2	0,2	0,0	0,2	0,2	التعدين وإستغلال المحاجر
Manufacturing	17,2	25,2	15,0	20,5	19,3	الصناعات التحويلية
Electricity, gaz,steam and air conditioning supply	0,4	0,2	0,1	0,4	0,3	إمدادات الكهرباء والغاز والبخار وإمدادات تكييف الهواء
Water supply,sewerage,waste management and remediation activities	1,2	0,5	0,4	1,2	1,0	الإمداد الملى وشبكات الصرف الصحي وإدارة ومعالجة النفايات
Construction	4,4	6,8	0,2	6,3	5,0	التشييد و البناء
Wholesale and retail trade, repair of motor vehicles and motorcycles	15,0	21,6	10,1	18,5	16,8	تجارة الجملة والتجزئة والإصلاح للمركبات ذات المحركات والدراجات النارية
Transportation and storage	6,1	6,9	0,5	7,9	6,3	النقل و التخزين
Accommodation and food services activities	3,8	6,9	1,1	5,5	4,6	خدمات الغذاء و الإقامة
Information and communication	0,7	0,4	0,7	0,6	0,6	المعلومات و الإتصالات
Financial and insurance activites	0,4	0,1	0,7	0,2	0,3	الوساطة المالية و التأمين
Real estate activities	0,1	0,2	0,3	0,1	0,1	العقارات و التأجير
Professional scientific and technical activities	1,3	1,5	2,1	1,2	1,4	الأنشطة العلمية و التقنية المتخصصة
Adminstrative and support service activities	1,4	0,8	1,1	1,3	1,2	الأنشطة الإدارية وخدمات الدعم
Public adminstration and defence / compulsory social security	5,7	0,5	4,6	4,2	4,3	الإدارة العامة والدفاع والضمان الإجتماعي الإجباري
Education	12,9	2,9	31,1	4,7	10,3	التعليم
Human health and social work activities	6,2	4,7	19,0	2,3	5,8	الصحة وأنشطة العمل الإجتماعي
Arts, entertainment and recreation	0,7	0,8	0,7	0,7	0,7	أنشطة الفنون والإبداع والتسلية
Other service activities	4,6	2,8	1,1	4,9	4,1	أنشطة الخدمات الأخرى
Activities of households as employers undifferentiatid goods and services	2,2	0,8	2,6	1,7	1,9	خدمات أفراد الخدمة المرلية الخاصة للأسر
Activities of extraterritorial organizations and bodies	0,0	0,0	0,0	0,0	0,0	المنظمات والهيئات الدولية والإقليمية و السفارات و القنصليات الأجنبية
Activities incomplete characterization	0,4	0,0	0,1	0,3	0,3	أنشطة غير كاملة التوصيف
Total	100	100	100	100	100	الإجمالي



نسبة المشتغلين بأجر (١٥ سنة فأكثر) الحاصلون علي معدلات أجور متدنية طبقاً للمهنة لعام ٢٠٢٠

Appendix no.(11)

%

ملحق رقم (١١)

المهنة	الإجمالي ١٥ سنة فأكثر	ذكور	أناث	شباب ١٥ - ٢٤ سنة	بالغون ٢٥ سنة فأكثر	Occupation
المديرون	0,4	0,4	0,3	0,0	0,5	Legislators, Senior officials and managers
الأخصائيون (أصحاب المهن العلمية)	10,1	4,9	29,6	4,8	12,0	Professionals
الفنيون ومساعدو الأخصائيين	6,4	5,2	10,8	5,1	6,9	Technicians and associate, professionals
الكتبة	4,8	3,1	11,1	2,6	5,6	Clerks
العاملون في مجال الخدمات والمبيعات	26,2	28,4	18,0	25,7	26,4	Service workers and shop and market sales workers
العمال المهرة في الزراعة والصيد	14,9	16,7	8,3	15,8	14,6	Skilled agricultural and fishery workers
الحرفيون ومن إليهم	16,5	20,2	2,5	23,4	14,0	Craft and related trades workers
عمال تشغيل المصانع ومشغلو الماكينات وعمال تجميع مكونات الإنتاج	13,1	13,6	11,3	15,7	12,2	Plant and machine operators and assemblers
عمال المهن الأولية	7,5	7,4	8,0	6,8	7,8	Elementary occupations
الإجمالي	100	100	100	100	100	Total

الجهاز المركزى للتعبئة العامة والإحصاء

العنوان:

٣ طريق صلاح سالم - مدينة نصر - القاهرة - جمهورية مصر العربية

صندوق البريد : ٢٠٨٦ مدينة نصر - القاهرة

فاكس : ٢٤٠٢٤٠٩٩

تليفون : ٢٤٠٢٣٠٣١

رقم الإيداع بدار الكتب ١٨٧٩٠ / ٢٠١٤

Central Agency for Public Mobilization and Statistics

(CAPMAS)

Address:

3 Salah Salem St. - Nasr City - Cairo – Egypt

P.O. Box: ٢٠٨٦ Nasr City – Cairo

Tel: 24023031

Fax: 24024099

Website: <http://www.capmas.gov.eg> الجهاز: موقع

Email: pres_capmas@capmas.gov.eg بريد الإلكتروني :



الجهاز المركزي للتعبئة العامة والإحصاء

مدينة نصر - ش صلاح سالم - القاهرة - مصر

تليفون: (+202) 24023031 - صندوق بريد: 2086 - فاكس: (+202) 24024099

الموقع الإلكتروني: www.capmas.gov.eg

البريد الإلكتروني: pres_capmas@capmas.gov.eg



طبع بمطبعة الجهاز المركزي
للتعبئة العامة والإحصاء